И 101/45
3 табл.

М. З. и Г. И.

Департаментъ Государственныхъ Земельныхъ Имуществъ.

МАТЕРІАЛЫ

ПО

КИРГИЗСКОМУ ЗЕМЛЕПОЛЬЗОВАНІЮ,

СОБРАННЫЕ И РАЗРАБОТАННЫЕ

ЭКСПЕДИЦІЕЙ ПО ИЗСЛѢДОВАНІЮ СТЕПНЫХЪ ОБЛАСТЕЙ.

Тургайская область

7. АКТЮБИНСКІЙ УѢЗДЪ.

Томъ VII-й.

ВОРОНЕЖЪ.

Типо-Литографія В. И. Исаева, Большая Дворянская ул., д. д-ра Столль.

1903.

М. З. и Г. И.

Департаментъ Государственныхъ Земельныхъ Имуществъ.

МАТЕРІАЛЫ

по

КИРГИЗСКОМУ ЗЕМЛЕПОЛЬЗОВАНІЮ,

СОБРАННЫЕ И РАЗРАБОТАННЫЕ

ЭКСПЕДИЦІЕЙ ПО ИЗСЛѢДОВАНІЮ СТЕПНЫХЪ ОБЛАСТЕЙ.

Тургайская область

7. АКТЮБИНСКІЙ УѢЗДЪ.

Томъ VII-й.

РУМЯНЦЕВ. МУЗЕЙ БИБЛІОТЕКА

ВОРОНЕЖЪ.
Типо-Литографія В. И. Исаева, Большая Дворянская ул., д. д-ра Столль.
1903.

ОГЛАВЛЕНІЕ.

Страницы.

Введеніе . . . . . I—V

Общій очеркъ Актюбинскаго уѣзда . . . . . 1—45

Объяснительная записка къ даннымъ о размѣрѣ земельныхъ нормъ и излишковъ земли по Актюбинскому уѣзду . . . . . 1—57

Росписаніе райновъ и излишнихъ по нимъ земель, находящихся въ пользованіи у киргизъ Актюбинскаго уѣзда . . . . . 59—61

Исчисленія количества потребнаго для киргизскаго хозяйства сѣна . . . . . 1—19

Примѣчанія къ пообщиннымъ таблицамъ Актюбинскаго уѣзда 1—56

А. Поаульныя таблицы статистическихъ свѣдѣній . . . . . 1—157

Б. Таблицы статистическихъ данныхъ о хозяйствахъ съ работниками наемными, безъ нихъ и съ нанимающимися . . . . . 1—65

В. Порайонная таблица статистическихъ свѣдѣній съ группировкою хозяйствъ по количеству лошадей. . . . . 1—73

Г.а. Пообщинныя таблицы статистическихъ свѣдѣній . . . . 1—21

Г.б. Таблица статистическихъ свѣдѣній о вкочевывающихъ въ Актюбинскій уѣздъ киргизахъ, мѣстахъ вкочевокъ и времени пребыванія на нихъ . . . . . 1—29

Д. Таблица общихъ свѣдѣній о вкочевывающихъ въ Актюбинскій уѣздъ киргизахъ 31

Примѣчанія къ таблицамъ статистическихъ свѣдѣній о вкочевывающихъ въ Актюбинскій уѣздъ киргизахъ . . . . . 1—5

Таблица свѣдѣній о киргизскихъ ордахъ, вкочевывающихъ въ Актюбинскій уѣздъ изъ Уральской области и изъ другихъ уѣздовъ Тургайской области . . . . . 1—12

Свѣдѣнія о киргизскихъ ордахъ и родахъ по волостямъ . . 3—14

Свѣдѣнія уѣздныхъ начальниковъ о киргизахъ другихъ уѣздовъ и областей, вкочевывающихъ въ Актюбинскій уѣздъ . . . . . 1—9

Статистическія данныя о площадяхъ лѣтнихъ пастбищъ . . 1—5

Статистическія данныя объ использованіи отдѣльныхъ урочищъ . . . . . 1—13

Карта киргизскаго землепользованія и пастбищныхъ районовъ.

Изслѣдованія Актюбинскаго уѣзда производились въ два пріема—первый разъ въ 1898 году, одновременно съ изслѣдованіями по Кустанайскому уѣзду, и во второй разъ въ 1899 году. Въ первый разъ были обслѣдованы собственно двѣ волости—Актюбинская *А. Г. Бутковскимъ* и *Г. С. Чернявскимъ* и Аралтюбинская *А. А. Боровскимъ*. Работы эти велись позднею осенью и были прекращены съ наступленіемъ холодовъ и распутицы. Всѣ остальныя затѣмъ волости были обслѣдованы *Н. Ф. Дмитріевымъ*, *А. Г. Бутковскимъ и А. Н. Дядиченко*. Въ этотъ второй разъ работы были начаты 10 Іюня и окончены къ 1 Октября. Какъ въ первый, такъ и во второй разъ, кромѣ названныхъ выше лицъ, въ работахъ участвовали регистраторы изъ интеллигентныхъ киргизовъ. Похозяйственныя переписи и несложныя работы по составленію поаульныхъ и нѣкоторыхъ другихъ бланковъ были произведены преимущественно этими временными статистиками, превосходно знавшими родной языкъ, бытъ и хозяйственныя отношенія кочевниковъ. Общее руководство работами по уѣзду лежало на *Н. Ф. Дмитріевѣ*. Послѣдній произвелъ также въ слѣдующемъ затѣмъ 1900 году учетъ хозяйствъ и скота у такъ называемыхъ вкочевывающихъ въ Актюбинскій уѣздъ киргизъ, посѣтивши съ этою цѣлью, кромѣ Кустанайскаго и Актюбинскаго уѣздовъ, сѣверную часть Тургайской области—уѣзды Иргизскій и Тургайскій.

Въ составъ сборника вошли обычные отдѣлы въ видѣ таблицъ и текста, съ нѣкоторыми добавочными формами разработанныхъ свѣдѣній, обусловленными мѣстными особенностями хозяйственнаго быта. Такъ, кромѣ таблицъ аульныхъ, общинныхъ, порайонныхъ и групповыхъ по наемнымъ работникамъ,—для Актюбинскаго уѣзда, какъ и для Кустанайскаго, составлены таблицы вкочевывающихъ киргизовъ. Въ эти таблицы включены матеріалы, показывающіе, какія урочища общаго пользованія, какими вкочевывающими киргизами, какимъ количествомъ при-

надлежащаго имъ скота и въ теченіе какого времени обыкновенно используются. Помимо практическаго значенія всѣхъ этихъ свѣдѣній, необходимыхъ для отчисленія извѣстной площади лѣтнихъ пастбищъ въ пользованіе вкочевывающихъ киргизъ, по принятымъ для этого земельнымъ нормамъ,—таблицы свѣдѣній о вкочевывающихъ киргизахъ даютъ прекрасныя указанія по вопросу о самыхъ перекочевкахъ скотоводовъ, какъ отживающихъ формахъ постушескаго быта. Въ этихъ видахъ къ таблицамъ сдѣланы текстовыя примѣчанія и приложены родовыя схемы. Тѣ и другіе матеріалы характеризуютъ, съ одной стороны, общія условія постановки киргизскаго скотоводческаго хозяйства, а съ другой, зависимость сложившихся формъ отъ естественноисторическихъ особенностей подъ вліяніемъ родоваго начала.

Въ этомъ отношеніи Актюбинскій уѣздъ представляетъ очень характерную картину. Здѣсь явственны еще слѣды вліянія родовыхъ связей на формы поселеній и хозяйства; но вмѣстѣ съ тѣмъ тутъ болѣе, чѣмъ во всѣхъ другихъ степныхъ мѣстностяхъ западной Сибири, обнаруживается значеніе тѣхъ чисто экономическихъ факторовъ, подъ вліяніемъ которыхъ кореннымъ образомъ перестраивается патріархальная жизнь кочевника. Земледѣліе уже наложило рѣзкій отпечатокъ и на формы поселеній, и на характеръ занятій населенія, и на виды хозяйства, и главнымъ образомъ на отношенія населенія къ землѣ. Послѣдняя перестала уже быть исключительно пастбищною площадью; узкія и широкія полосы пашенъ, отдѣльныя нивы и сплошные посѣвы хлѣбовъ на довольно значительныхъ площадяхъ легли уже по степи тѣми ненарушимыми гранями, предъ которыми кочевникъ-скотоводъ долженъ былъ остановиться вмѣстѣ съ своими стадами, какъ передъ предѣломъ, его же не прейдеше, какъ передъ исторически необходимымъ фактомъ замѣны однихъ формъ хозяйства другими. Въ этомъ кроется, конечно, коренная причина того, что съ каждымъ годомъ все болѣе и болѣе сокращаются какъ перекочевки, ихъ когда-то необычайно широкій размахъ отъ глубины средней Азіи до Уральскихъ горъ, такъ и количество вкочевывающихъ киргизъ.

Нельзя смотрѣть на это явленіе ни съ одной безразличной точки зрѣнія исторической перспективы, ни съ узкохозяйственной точки зрѣнія кочевника. Въ первомъ случаѣ значило бы пожертвовать теоретическому взгляду кровными интересами на-

селенія, во второмъ закрыть глаза на систематически послѣдовательную дѣйствительность. Пока существуетъ киргизъ-скотоводъ и его стада, нужно принять всѣ мѣры къ тому, чтобы не дать рушиться сразу, внезапно его исконнымъ, исторически сложившимся формамъ хозяйства. Это было бы истиннымъ народнымъ бѣдствіемъ. Неприспособленный къ новымъ экономическимъ теченіямъ жизни пастухъ-кочевникъ, по одной уже этой причинѣ, нуждается болѣе, чѣмъ кто-либо, въ защитѣ, въ огражденіи хотя и узкихъ, примитивныхъ, но кровныхъ его интересовъ. Въ этихъ видахъ Экспедиціей было произведено самымъ тщательнымъ образомъ изслѣдованіе соотвѣтственныхъ условій и обнимаемаго ими круга явленій. Напечатанные въ настоящемъ изданіи матеріалы даютъ возможность составить правильное представленіе какъ о характерѣ этихъ явленій, такъ и о степени обезпеченія киргизскихъ интересовъ. Узкими кочевыми путями, подъ постояннымъ опасеніемъ нарушить интересы мѣстнаго хозяина и земледѣлія, вкочевывающіе изъ другихъ уѣздовъ киргизы могутъ еще до поры до времени отстаивать свою историческую позицію. Но только до поры до времени. Несомнѣнно наступитъ скоро моментъ, когда перекочевки на дальнія разстоянія сократятся еще болѣе и когда вкочевывающіе киргизы встрѣтятъ непреодолимыя въ этомъ отношеніи препятствія. Жизнь идетъ впередъ неуклоннымъ путемъ, развитіе новыхъ хозяйственныхъ формъ выразилось уже въ очень широкомъ и вполнѣ опредѣленномъ направленіи.

Было бы, поэтому, также большею ошибкою смотрѣть на все это съ исключительной точки зрѣнія кочевника и ставить преграды тому, что неминуемо должно совершиться. Нельзя, въ интересахъ дальнихъ перекочевокъ вкочевывающихъ киргизъ, воспретить по путямъ ихъ слѣдованія запашекъ или возникновеніе новыхъ поселочныхъ формъ. Это значило бы наложить запретъ на культурное развитіе, на ростъ сложившихся уже формъ хозяйства, на расширеніе всего вообще уклада жизни. Одно дѣло, защищая интересы кочевника-скотовода, предовратить разумными мѣрами быстрыя и коренныя измѣненія въ его хозяйствѣ, могущія повлечь за собою разореніе массы и бѣдствія населенія, и совершенно другое—направить исключительныя мѣры противъ экономическаго развитія края, противъ появленія новыхъ высшихъ формъ хозяйства, проникающихъ въ степь на ряду съ общими мѣропріятіями государственнаго характера. Да это было

бы и безполезно. Жизнь нельзя остановить безъ явнаго риска убить все живое и лучшее въ ея прогрессивныхъ проявленіяхъ. Въ „Общемъ очеркѣ“ киргизскаго хозяйства по Актюбинскому уѣзду подробно выяснены тѣ измѣненія, какія произошли въ этомъ послѣднемъ отношеніи у актюбинскихъ киргизъ. Прогрессивно-экономическія теченія здѣсь отразились уже на всемъ—и на характерѣ поселочныхъ формъ, и на видахъ хозяйства, и на способахъ веденія его, и на составѣ стадъ, и на порядкахъ землепользованія. На смѣну пастуху и безпрерывно кочующему съ нимъ стаду здѣсь выдвинулись уже полуосѣдлыя формы общежитія и земледѣльческія занятія, а тамъ, гдѣ врѣзался въ грудь земли плугъ пахаря, начались уже разложеніе пастушескаго быта и ростъ быта земледѣльческаго.

Есть одно въ высшей степени важное обстоятельство, указывающее на неизбѣжность быстраго и кореннаго измѣненія въ скотоводческомъ бытѣ киргизскаго населенія. Это проложеніе желѣзнодорожнаго пути черезъ степи отъ Оренбурга на Ташкентъ. Желѣзная дорога еще сильнѣе свяжетъ кочевника въ его перекочевкахъ, сократитъ размѣръ его кочеваній и закроетъ кочевочныя пути во многихъ пунктахъ. Въ то время, когда производились изслѣдованія экспедиціи, киргизъ не зналъ еще, что пройдетъ два-три года—и степи будутъ опоясаны желѣзной лентою пароваго пути; но тотъ же киргизъ пережилъ уже длинный искусъ внѣдренія въ степи переселенца-крестьянина и далъ послѣднему мѣсто рядомъ съ собою на правахъ арендатора. Несомнѣнно, что желѣзная дорога только усилитъ притокъ этихъ новыхъ колонизаторовъ степи. Какъ и по сибирской линіи, здѣсь быстро возникнутъ и разовьются у желѣзнодорожныхъ станцій осѣдлые пункты на мѣстахъ, гдѣ раньше царила просто степная пустыня. Торговля, сбытъ и подвозъ сырья къ этимъ пунктамъ вызовутъ новыя явленія въ мѣняющейся экономической жизни киргизскаго населенія. Населеніе это скоро будетъ экономически прикрѣплено къ этимъ пунктамъ, будетъ извѣстнымъ образомъ связано въ своихъ хозяйственныхъ занятіяхъ. Притокъ новыхъ товаровъ по желѣзнодорожному пути, особенно земледѣльческихъ машинъ и орудій, предметовъ домашней обстановки и такихъ продуктовъ, какъ керосинъ, сахаръ и пр., только усилитъ это прикрѣпленіе степи къ желѣзнодорожному пути. Эти новыя осложненія несомнѣнно повлекутъ за собою дальнѣйшія и непремѣнно въ одномъ

и томъ же направленіи, въ направленіи разложенія пастушескаго и скотоводческаго быта.

Нужно опасаться, что быстрое и рѣшительное вліяніе новой желѣзной дороги на степи внесетъ нежелательную коренную ломку въ примитивный бытъ ихъ обитателей. Появленіе пунктовъ осѣдлости, высасывающая изъ страны сырье торговля, внѣдреніе въ мѣстную жизнь капитала могутъ и должны выбить изъ обычной экономической колеи извѣстную часть киргизскаго населенія, тѣ именно его слои, которые окажутся наименѣе приспособленными къ новѣйшимъ осложненіямъ и притоку чуждыхъ хозяйственныхъ формъ и взаимоотношеній. Въ этихъ видахъ существенно необходимо было бы произвести обслѣдованіе степей и киргизскаго хозяйства въ границахъ тяготѣнія тѣхъ и другого къ желѣзнодорожному пути, чтобы установить тѣ или другія мѣры по упорядоченію главнымъ образомъ землепользованія и вытекающихъ отсюда отношеній между различными группами населенія. Иначе, вмѣсто разумныхъ мѣръ, вершителемъ жизни будетъ слѣпой случай. Для Актюбинскаго уѣзда найдутся по этому предмету въ настоящемъ изданіи нѣкоторые матеріалы, хотя разработанные и приспособленные къ инымъ цѣлямъ; по другимъ же уѣздамъ Тургайской области и мѣстностямъ, населеннымъ киргизами, кромѣ таблицъ для вкочевывающихъ киргизъ, ничего не сдѣлано въ области изслѣдованій киргизскаго землепользованія.

Всѣ матеріалы, вошедшіе въ изданіе, были разработаны *Н. Ф. Дмитріевымъ* или при ближайшемъ его участіи и руководствѣ. Подсчеты цифровыхъ данныхъ велись подъ контролемъ *И. М. Уроджова*. Описаніе естественно-историческихъ условій въ первой части „Объяснительной записки“, „Примѣчанія къ пообщиннымъ таблицамъ“, текстъ въ запискѣ къ сѣннымъ нормамъ и примѣчанія къ таблицамъ вкочевывающихъ киргизъ составлены Н. Ф. Дмитріевымъ. Редакція текста, остальная часть „Объяснительной записки“ по опредѣленію земельныхъ нормъ и „Общій очеркъ Актюбинскаго уѣзда“ принадлежатъ нижеподписавшемуся.

Ф. Щербина.

ОБЩІЙ ОЧЕРКЪ

АКТЮБИНСКАГО УѢЗДА.

Въ хозяйственномъ отношеніи Актюбинскій уѣздъ представляетъ цѣлый рядъ особенностей, едва намѣтившихся по разнымъ мѣстностямъ степныхъ областей, но принявшихъ на столько опредѣленныя и законченныя формы въ описываемомъ уѣздѣ, что по нимъ можно отчасти судить о томъ направленіи, въ какомъ должно идти дальнѣйшее развитіе киргизскаго скотоводческаго хозяйства во многихъ мѣстахъ обширной Сибирской степи. Эта отличительная черта, выражающаяся въ сильномъ развитіи земледѣлія на ряду съ скотоводствомъ, проходитъ красною нитью по всѣмъ напечатаннымъ въ настоящемъ сборникѣ матеріаламъ, ярко отражается на домашнемъ бытѣ киргиза и глубоко проникла въ его экономическую жизнь. Приступая къ общей похозяйственной характеристикѣ уѣзда, весьма важно, по этому, отмѣтить, съ этой точки зрѣнія, тотъ фактъ, что на хозяйственныя особенности Актюбинскаго уѣзда должно было имѣть вліяніе прежде всего особое положеніе его въ ряду другихъ степныхъ мѣстностей.

Актюбинскій уѣздъ, какъ извѣстно, граничитъ съ С. землями Оренбургскаго казачьяго войска и небольшою частію Кустанайскаго уѣзда, съ З. сначала землями тѣхъ же Оренбургскихъ казаковъ, а затѣмъ владѣніями Уральскаго казачьяго войска, съ Ю. онъ почти по всей своей пограничной линіи соприкасается съ Уральскою областью и только восточными своими частями упирается въ Иргизскій уѣздъ. Такимъ образомъ, Актюбинскій уѣздъ представляетъ въ сущности переходную полосу тѣхъ приуральскихъ степей, которыя спускаются съ горнаго Урала въ предѣлахъ Оренбургской губерніи и сѣверной части Уральской области, и само собою понятно, что, какъ переходная полоса, онъ удержалъ до нѣкоторой степени естественныя особенности, сло-

жившіяся въ болѣе отдаленныя геологическія эпохи и въ теченіе болѣе продолжительнаго времени, чѣмъ въ настоящихъ типичныхъ степяхъ. Въ этомъ отношеніи Актюбинскій уѣздъ имѣетъ за собою болѣе древнюю, чѣмъ сосѣднія съ нимъ степи, исторію рельефа, гидрографіи, почвенныхъ наслоеній и растительности.

На самомъ дѣлѣ, почти четырехъугольная площадь этого уѣзда, занимающая 50389 кв. верстъ или 5240456 десятинъ земли, замѣтно мѣняется въ естественно-историческомъ отношеніи съ запада на востокъ—отъ послѣднихъ звѣньевъ горнаго Урала къ настоящимъ степямъ. Точно временная вспышка на взволнованной ровной поверхности, оставили здѣсь слѣды Мугоджарскія и Губерлинскія горы. Рѣка Уралъ, съ его главнѣйшими притоками—съ Хобдой, Илекомъ, Орью и съ цѣлою сѣтью мелкихъ развѣтвленій, впадающихъ въ эти притоки и въ Уралъ, какъ бы привязываетъ Актюбинскій уѣздъ къ богатѣйшимъ по своимъ естественнымъ условіямъ предгорьямъ Уральскихъ горъ, щедро разбросавшихъ тучныя земли въ предѣлахъ Уфимской и Оренбургской губерній. Лучшія почвы расположены именно въ западной части уѣзда, и чѣмъ дальше мѣстность подвигается къ востоку, тѣмъ болѣе понижается качество почвъ, а на самомъ востокѣ превосходные почвенные покровы чередуются уже съ тощими солончаковыми наслоеніями. Тоже замѣчается и на растительности. Она опять таки гуще, мощнѣе и разнообразнѣе къ западу, чѣмъ къ востоку. Луга, ковыльныя степи, залежи даютъ наибольшую массу кормовой растительности въ западныхъ частяхъ уѣзда, по мѣрѣ же приближенія мѣстности къ востоку понижается какъ количество кормовой растительности, такъ и самый характеръ ея, а на самомъ крайнемъ востокѣ, въ системѣ р. Ори, богатѣйшая растительность ковыльныхъ степей прерывается уже мѣстами или чередуется съ кокпеками и солянками.

Въ данномъ случаѣ, впрочемъ, нѣтъ надобности подробно характеризовать уѣздъ въ естественно-историческомъ отношеніи. Работа эта обстоятельно выполнена Н. Ф. Дмитріевымъ по отдѣльнымъ естественно-историческимъ районамъ и въ такомъ видѣ вошла въ напечатанную въ сборникѣ объяснительную записку къ даннымъ о размѣрахъ земельныхъ нормъ и излишковъ земли по Актюбинскому уѣзду. Но касаясь хозяйственныхъ особенностей уѣзда, нельзя не отмѣтить несомнѣнной зависимости этихъ особенностей отъ условій естественныхъ, тѣмъ болѣе что съ этою стороною хозяйственныхъ явленій придется еще неоднократно имѣть дѣло и впослѣдствіи.

Въ административномъ отношеніи уѣздъ дѣлится на 12 волостей, а каждая волость на такъ называемые административные аулы или старшинства, которыхъ считается всего въ уѣздѣ 92. Въ среднемъ въ составъ волости входитъ около 1474 хозяйствъ, причемъ дѣйствительный составъ волостей колеблется отъ 909 до 2320 хозяйствъ. Слѣдовательно, волости представляютъ болѣе или менѣе близкія по количеству хозяйствъ административныя единицы. Каждая затѣмъ волость подраздѣляется на нѣсколько старшинствъ, именно: въ Бурлинской, Илекской и Карахобдинской волостяхъ ихъ считается по пяти, въ Актюбинской шесть, въ Каратугайской и Хобдинской по семи, въ Аралтюбинской восемь, въ Уйсылкаринской, Тереклинской и Бестамакской по девяти, въ Тузтюбинской десять и въ Буртинской двѣнадцать старшинствъ. Въ среднемъ въ административный аулъ входитъ около 194 хозяйствъ, съ колебаніями отъ 164 до 243 хозяйствъ. Такимъ образомъ, административные аулы представляютъ еще болѣе близкія, очень сходственныя по составу единицы, что, конечно, вполнѣ понятно. И волости, и тѣмъ болѣе административные аулы созданы чисто искусственнымъ путемъ, внѣ непосредственной связи ихъ съ хозяйственно-общиннымъ строемъ и особенностями, исключительно въ цѣляхъ административныхъ удобствъ, для того чтобы во главѣ волости можно было поставить самого крупнаго представителя мѣстной киргизской администраціи—волостного управителя, а во главѣ каждаго административнаго аула болѣе мелкую власть—аульнаго старшину. Понятно, что въ томъ и другомъ случаяхъ требовалось подобрать болѣе или менѣе сходственныя по количеству хозяйствъ единицы—не слишкомъ большія и не особенно маленькія, чтобы внести извѣстнаго рода однообразіе въ административные распорядки. Надо, впрочемъ, прибавить, что въ Актюбинскомъ уѣздѣ чаще, чѣмъ гдѣ-либо, совпадаютъ административныя дѣленія съ группировкой ауловъ по фактическому землепользованію.

Таково административное дѣленіе Актюбинскаго уѣзда, но не такимъ оно представляется по своимъ естественнымъ гранямъ и по хозяйственному составу киргизскихъ поселочныхъ и общинно-земельныхъ формъ.

Въ упомянутой уже объяснительной запискѣ къ даннымъ о размѣрахъ земельныхъ нормъ и излишковъ земли, по своимъ естественнымъ гранямъ уѣздъ разбитъ на семьнадцать отдѣльныхъ естественно-историческихъ районовъ. Каждый такой районъ представляетъ со-

бою, такъ сказать, естественную единицу, такую часть уѣзда, которая можетъ быть особособлена по сходству своихъ естественныхъ признаковъ—рельефа, почвъ, водныхъ источниковъ и растительности. При дѣленіи уѣзда на районы принимаются въ основу, по этому, главнымъ образомъ естественно-историческія условія, чисто объективные признаки природы и мѣстности. Разъ мѣстность мѣняется по рельефу, почвамъ, воднымъ источникамъ и растительности, теряются границы одного района и начинаются границы другаго. Съ этой точки зрѣнія каждый естественно-историческій районъ представляетъ своего рода составную часть внѣшняго обличія природы, какъ выражается оно само по себѣ, безъ хозяйственнаго отношенія человѣка къ землѣ.

Со стороны обезпеченія хозяйствъ землей, какъ сложились формы этого обезпеченія подъ вліяніемъ хозяйственныхъ отношеній населенія къ землѣ, отмѣченное дѣленіе уѣзда на 17 районовъ не даетъ достаточныхъ основныхъ признаковъ, чтобы можно было, съ систематическою правильностью, детализировать нормальные размѣры такого обезпеченія. Въ однихъ случаяхъ оказываются районы слишкомъ мелки, въ другихъ изслѣдованіями не обнаружено достаточное количество для обоснованія нормъ конкретныхъ случаевъ, въ третьихъ, сами по себѣ объединяющія черты по извѣстнымъ группамъ явленій распространяются на нѣсколько районовъ и т. п. Вообще отдѣльные районы, разнящіеся между собою по естественно-историческимъ признакамъ, чаще бываютъ объединены единствомъ хозяйственныхъ формъ и пріемовъ по использованію земельныхъ угодій. Въ этомъ отношеніи уѣздъ подраздѣленъ на шесть частей, на четыре группы районовъ по такъ называемымъ призимовочнымъ площадямъ и на двѣ площади обособленныхъ лѣтнихъ пастбищъ. Въ объяснительной запискѣ установлены основанія такого дѣленія и отмѣчены наиболѣе характерныя хозяйственныя черты каждой группы районовъ. Въ избѣжаніе повтореній, мы не будемъ здѣсь касаться порайоныхъ дѣленій и перейдемъ прямо къ ознакомленію съ формами киргизскаго общежитія, съ естественною группировкою населенія и хозяйствъ въ тѣ или другія общественныя группы.

Основную форму киргизскаго общественнаго сожитія представляютъ такъ называемые по терминологіи экспедиціи хозяйственные аулы. Въ Актюбинскомъ уѣздѣ, какъ и всюду въ степныхъ областяхъ, эти формы сложились подъ непосредственнымъ вліяніемъ пастушески-родоваго быта. Нѣсколько родовичей—часто отецъ съ сыновьями, племянники съ дядей, родные или двоюродные братья и пр.,

занимали, въ силу своей естественной кровной связи, опредѣленныя стоянки на зиму и затѣмъ вмѣстѣ кочевали со скотомъ въ остальное время года. Съ теченіемъ времени такія естественныя родовыя группы разростались и по мѣрѣ того, какъ увеличивалось населеніе, и совмѣстное сожительство становилось, по условіямъ кочевого быта, стѣснительнымъ, являлась надобность въ расчлененіи основной родовой формы на части и отъ разросшейся группы родовичей, какъ отъ материнской клѣтки, отдѣлялись новыя формы родового общежитія. Въ Актюбинскомъ уѣздѣ, какъ и всюду у киргизовъ, эти формы именуются аулами въ смыслѣ подвижной формы общежитія, а въ экспедиціи принято ихъ называть хозяйственными аулами, чѣмъ подчеркивается основная ихъ черта въ отличіе отъ ауловъ административныхъ.

По учету экспедиціи, въ Актюбинскомъ уѣздѣ оказалось 1236 хозяйственныхъ ауловъ. Средній размѣръ аула по уѣзду состоитъ изъ 14 хозяйствъ или 85 душъ населенія об. пола. Такъ какъ въ Кустанайскомъ уѣздѣ на одинъ хозяйственный аулъ приходится 9 хозяйствъ и 53 души населенія, въ Атбасарскомъ—5 хозяйствъ и 29 д. населенія, въ Омскомъ—9 хозяйствъ и 51 д. населенія, Кокчетавскомъ—8 хозяйствъ и 44 д. населенія, то, слѣдовательно, Актюбинскій уѣздъ отличается наибольшимъ численнымъ составомъ. Въ этой чертѣ сказалось уже вліяніе тѣхъ причинъ, которыя повели къ измѣненіямъ хозяйственнаго быта въ сторону земледѣльческихъ занятій. Высокое качество почвъ и богатство естественной растительности способствовали устройству болѣе значительныхъ по численности населенія ауловъ, чѣмъ какіе были возможны, по условіямъ скотоводчески-кочевого быта, въ другихъ мѣстахъ заподно-сибирскихъ степей. Обиліе привыкшаго къ подножному корму скота не совмѣстимо ни съ многолюдными формами общежитія, ни съ ограниченными размѣрами пастбищныхъ площадей, но въ Актюбинскомъ уѣздѣ то и другое до извѣстной степени ослаблялось наличностью превосходныхъ пастбищныхъ условій.

На самомъ дѣлѣ, размѣръ хозяйственныхъ ауловъ по отдѣльнымъ волостямъ и общинамъ показываетъ, что въ массѣ этихъ поселочныхъ формъ преобладаютъ скорѣе крупныя, съ киргизской точки зрѣнія, формы, чѣмъ мелкія. Въ нижеслѣдующей таблицѣ сгруппированы данныя, характеризующіе хозяйственные аулы съ этой стороны.

	ВОЛОСТИ.	Всего хозяйствен. ауловъ.	Число ауловъ, имѣющихъ хозяйствъ: По 1.	По 2.	По 3.	По 4.	По 5.	Свыше 5 хоз.	Сколько на хозяйственный аулъ приходится хозяйствъ. наименьше.	наибольше.
1.	Аралтюбинская	193	3	13	17	16	25	119	1	39
	Уйсылкаринская ..	185	—	5	12	16	23	129	2	22
	Тереклинская	169	—	3	4	7	8	147	2	77
	Актюбинская	111	—	5	9	12	11	74	3	37
5.	Бестомакская	87	—	1	—	2	—	84	2	64
	Бурлинская	59	—	1	—	—	1	57	2	51
	Буртинская	121	1	—	1	1	—	118	2	53
	Каратугайская	81	1	—	—	2	1	77	1	49
	Илекская	55	—	—	—	—	—	55	7	49
10.	Карахобдинская	67	—	—	2	1	2	62	3	27
	Тузтюбинская	69	—	—	—	1	3	65	4	90
	Хобдинская	39	—	—	1	4	—	34	3	71
	По уѣзду.....	1236	5	28	46	62	74	1021	1	90

Изъ послѣднихъ столбцовъ этой таблицы, видно что наименьшій по составу аулъ состоитъ изъ одного хозяйства, а наибольшій изъ 90. По отдѣльнымъ волостямъ наименьшій размѣръ ауловъ калеблется отъ 1 до 7 хозяйствъ, а наибольшій отъ 22 до 90 хозяйствъ. Вообще количество мелкихъ и наиболѣе типичныхъ въ такомъ видѣ для кочевого быта ауловъ, строго говоря, очень незначительно для Актюбинскаго уѣзда. Если считать мелкими примѣнительно къ киргизскому кочевому образу жизни аулами тѣ изъ нихъ, которые имѣютъ отъ одного до пяти хозяйствъ, то такихъ ауловъ въ Актюбинскомъ уѣздѣ оказывается 215 или 17,4% изъ общаго числа. Въ частности ауловъ въ одно хозяйство всего только 5 по уѣзду или 0,4%, ауловъ въ два хозяйства 28 или 2,3%, ауловъ въ три хозяйства 46 или 3,7%, ауловъ въ четыре хозяйства 62 или 5% и ауловъ въ пять хозяйствъ 74 или 6%.

Очень характернымъ затѣмъ оказывается распредѣленіе мелкихъ ауловъ по волостямъ. Наибольше ихъ оказывается въ трехъ смежныхъ юго-восточныхъ волостяхъ – въ Аралтюбинской 38,3%, въ Уйсылкаринской 30,2% и въ Актюбинской 33,3%. Но эти волости и соста-

вляютъ ту восточную часть уѣзда, гдѣ сохранились еще въ наиболѣе чистомъ видѣ формы примитивнаго скотоводческаго хозяйства. Кочующимъ ауламъ было бы въ тягость обиліе хозяйствъ и соединенная съ этимъ обиліемъ скученность стадъ,—и аулъ, въ силу необходимости, бываетъ мелкимъ, малохозяйнымъ и малолюднымъ. Во всѣхъ остальныхъ затѣмъ волостяхъ процентъ мелкихъ ауловъ замѣтно падаетъ. Такъ, въ Тереклинской ихъ оказывается 13%, въ Хобдинской 14,7%, въ Карахобдинской 7,5%, въ Бестамакской, Бурлинской, Буртинской, Каратугайской и Тузтюбинской отъ 5,8 до 2,5%, а въ Илекской совсѣмъ нѣтъ. Такимъ образомъ, типичные для кочевника мелкіе аулы встрѣчаются въ Актюбинскомъ уѣздѣ только тамъ, главнымъ образомъ, гдѣ уцѣлѣли еще типичныя формы киргизскаго скотоводческаго хозяйства, а это и есть тѣ мѣстности, въ которыхъ оказываются наихудшія земли и, на ряду съ богатою травяною растительностью, попадаются уже солончаки и кокпеки, эти непремѣнные члены типичной киргизской степи и киргизскаго подвижнаго скотоводческаго хозяйства.

Судя по показаніямъ киргизъ, большинство хозяйственныхъ ауловъ существуетъ уже десятки лѣтъ, а нѣкоторые даже столѣтія. Въ поаульныхъ таблицахъ настоящаго изданія напечатаны подробныя свѣдѣнія по этому предмету и показанія киргизъ отмѣчены въ двухъ видахъ—въ однихъ случаяхъ приблизительно числомъ лѣтъ, въ теченіе которыхъ существуютъ аулы, а въ другихъ числомъ поколѣній со времени основанія ауловъ. Группируя тѣ и другія данныя, можно получить слѣдующій рядъ характерныхъ показаній:

Время существованія хозяйственныхъ ауловъ.	Число хозяйственныхъ ауловъ.	Въ %
Отъ 1 до 10 лѣтъ	20	2,0
Отъ 10 до 20 »	33	3,4
до 30 »	55	5,7
» 40 »	146	15,0
» 50 »	199	20,5
» 100 »	256	26,3
» 150 »	162	16,6
» 200 »	80	8,2
до 300 и свыше ...	22	2,3
Итого	973	100%

II поколѣнія	7	2,8
III »	17	6,9
IV »	18	7,3
V »	52	21,0
До X поколѣній	136	55,1
Свыше X поколѣній	17	6,9
Итого	247	100%
Неизвѣстно, сколько времени	16	—
Всего по уѣзду	1236	—

Судя по этимъ даннымъ, такихъ ауловъ, основатели которыхъ умерли уже, болѣе половины въ уѣздѣ. Такъ, ауловъ, основанныхъ сто лѣтъ тому назадъ и свыше оказывается 522 или 53,4%; точно также ауловъ, насчитывающихъ десять смѣнъ поколѣній и свыше десяти поколѣній 153 или 62%. Вообще же образованіе новыхъ ауловъ падаетъ по десятилѣтіямъ почти правильно и равномѣрно: за послѣдніе 10 лѣтъ было основано лишь 20 ауловъ или 2% общаго числа, въ предшествующее десятилѣтіе 33 аула или 3,4%, отъ 20 до 30 лѣтъ тому назадъ 55 ауловъ или 5,7%, отъ 30 до 40 лѣтъ назадъ 146 ауловъ или 15% и отъ 40 до 50 лѣтъ назадъ 199 ауловъ или 20, 5% всего существующаго нынѣ количества. Въ самое же послѣднее время хозяйственные аулы такъ возникали: годъ тому назадъ былъ основанъ только одинъ аулъ, два года назадъ также одинъ, пять лѣтъ назадъ одинъ аулъ, 7 лѣтъ назадъ два аула, 8 лѣтъ назадъ два аула и 9 лѣтъ назадъ три аула. Очевидно, что процессы выдѣленія новыхъ ауловъ изъ старыхъ давно уже закончились въ Актюбинскомъ уѣздѣ. Въ послѣднее время киргизы не разселялись по уѣзду, а увеличивали составъ населенія въ старыхъ аулахъ. Но такой внутренній ростъ существующихъ поселочныхъ формъ возможенъ былъ при одномъ условіи: при непремѣнной замѣнѣ однихъ формъ хозяйства другими, чѣмъ и характеризуется Актюбинскій уѣздъ, отличающійся значительнымъ развитіемъ земледѣлія на ряду съ скотоводческими занятіями.

Итакъ, по показаніямъ киргизъ, исторія заселенія ими Актюбинскаго уѣзда сложилась такимъ образомъ: лѣтъ 150 или 200 тому назадъ существовало не болѣе четверти всѣхъ существующихъ въ настоящее время ауловъ; но тогда, понятно, аулы были не тѣ, что нынѣ—меньше по составу своего населенія и болѣе подвижные въ хо-

зяйственномъ отношеніи; при тогдашнемъ просторѣ и массѣ пустующихъ пастбищъ, широко велось скотоводческое хозяйство въ тѣхъ формахъ, намеки на которыя сохранились лишь въ западныхъ частяхъ уѣзда. Съ того отдаленнаго времени и до настоящаго въ краѣ шли процессы главнымъ образомъ внутренняго разселенія, старыми аулами выдѣлялись новые и приростъ населенія въ концѣ концовъ привелъ къ тому распредѣленію основныхъ поселочныхъ формъ, которымъ характеризуется Актюбинскій уѣздъ въ настоящее время.

Въ поаульныхъ таблицахъ настоящаго изданія отмѣчены по каждому хозяйственному аулу тѣ разстоянія, въ которыхъ онъ находится отъ уѣзднаго города, осѣдлаго населенія и торговаго пункта. Показано, разумѣется, только приблизительно количество верстъ для этихъ разстояній, особенно въ тѣхъ случаяхъ, когда онѣ значительны, такъ какъ у киргизовъ нѣтъ точныхъ измѣреній и ихъ показанія по этому предмету иногда очень растяжимы. Но, если не смотря на эту условность данныхъ, сгруппировать, тѣмъ не менѣе, ихъ въ одну общую таблицу для всего уѣзда по волостямъ; то получится довольно отчетливая картина того, какъ распредѣлены по уѣзду хозяйственные аулы по отношенію къ русскимъ осѣдлымъ поселеніямъ и торговымъ трактамъ. Городъ Актюбинскъ, какъ извѣстно, находится почти въ центрѣ уѣзда. Наибольшія разстоянія отъ него киргизы опредѣляютъ въ 200 верстъ; кромѣ Актюбинска въ уѣздѣ есть другія осѣдлыя поселенія и торговые пункты, разбросанные по уѣзду. Вотъ въ какомъ положеніи находятся по отношенію къ нимъ киргизскіе аулы, если судить объ этомъ по крайнимъ разстояніямъ—наименьшему и наибольшему.

ВОЛОСТИ.	Наибольшее и наименьшее разстояніе въ верстахъ, въ которыхъ находятся отдѣльные хозяйственные аулы.		
	Отъ г. Актюбинска	Отъ осѣдлаго поселенія	Отъ торговаго пункта.
1. Аралтюбинская	95—200	50—40	8—110
Уйсылкаринская	80—150	½—130	75—150
Тереклинская	65—160	1—40	1—60
Актюбинская	7—60	½—40	7—60
5. Бестамакская	12—90	12—90	12—90
Бурлинская	70—150	3—70	3—70
Буртинская	60—200	1—50	7—100
Каратугайская	12—90	12—80	12—80

	Илекская	90—130	40—60	60—95
10.	Карахобдинская	50—85	50—85	50—85
	Тузтюбинская	140—200	1—35	7—35
	Хобдинская	90—145	45—100	45—110
	По уѣзду	7—200	½—130	1—150

Такимъ образомъ, таблица эта показываетъ, что ближайшій киргизскій аулъ отъ уѣзднаго города Актюбинска находится въ 7 верстахъ, а самый отдаленный въ 200 верстахъ, что есть аулы, находящіеся всего въ ½ верстѣ отъ осѣдлыхъ поселеній и есть аулы, отстоящіе отъ нихъ въ 130 верстахъ, и что, наконецъ, самые близкіе торговые пункты расположены въ разстояніи 1 версты отъ киргизскихъ ауловъ, а самые отдаленные въ 150 верстахъ. Разстоянія, надо замѣтить вообще очень короткія съ киргизской точки зрѣнія, если принять въ расчетъ, что атбасарскіе и туркестанскіе киргизы производятъ свои ежегодныя лѣтнія перекочевки на протяженіи 1000 и 1500 верстъ въ одну сторону. Собственно по отношенію къ осѣдлымъ поселеніямъ и къ торговымъ пунктамъ киргизскіе аулы находятся вообще въ благопріятныхъ условіяхъ. Мѣстами разстоянія сокращаются до полуверсты, до одной, двухъ, трехъ, пяти, семи и д. верстъ. Особенно выдаются въ этомъ отношеніи нѣкоторыя отдѣльныя волости, какъ Тузтюбинская, Актюбинская, Тереклинская, Бурлинская и др. Обстоятельство, имѣвшее несомнѣнно рѣшающее вліяніе на развитіе земледѣлія у киргизовъ; земледѣльческая культура шла въ направленіи отъ осѣдлыхъ поселковъ и торговыхъ пунктовъ къ отдаленнымъ степямъ, киргизы учились пахать у русскихъ и отъ нихъ заимствовали какъ земледѣльческія орудія, такъ и пріемы по обработкѣ земли и уходу за хлѣбами. Однимъ словомъ, близость осѣдлыхъ поселеній и осѣдлыхъ торговыхъ центровъ только способствовала усиленію тѣхъ измѣненій, какія внесены были въ степи земледѣльческою культурою.

Переходя затѣмъ къ даннымъ, характеризующимъ отношенія хозяйственныхъ ауловъ къ площадямъ землепользованія, существенно важно установить прежде всего отличительныя особенности въ составѣ здѣшнихъ общинъ. Въ Актюбинскомъ уѣздѣ, какъ и всюду въ степяхъ, преобладающую форму земельныхъ общинъ представляютъ группы хозяйственныхъ ауловъ, сложныя общины. Общинъ, состоящихъ всего изъ одного хозяйственнаго аула, 5 на цѣлый уѣздъ

или менѣе 4% изъ общаго числа, тогда какъ въ Атбасарскомъ уѣздѣ такихъ общинъ оказывается 25 или 21½%, а въ Кокчетавскомъ даже 163 или 33%. Но на ряду съ этимъ, въ уѣздѣ больше, чѣмъ въ другихъ степныхъ мѣстностяхъ, общинъ многоаульныхъ, имѣющихъ до 20 и свыше хозяйственныхъ ауловъ въ своемъ составѣ. Въ нижеслѣдующей таблицѣ приведены цифровыя данныя, характеризующія составъ киргизскихъ общинъ съ этой стороны по тремъ уѣздамъ.

УѢЗДЫ.	Общины, имѣющія въ составѣ хозяйственныхъ ауловъ							
	До 5.	6—10	11—15	16—20	21—25	26—30	Св. 30.	Итого.
Актюбинскій	41	49	17	11	7	2	2	129
Атбасарскій	69	33	8	5	—	—	1	116
Кокчетавскій	407	69	12	1	1	1	—	491

Такимъ образомъ, оказывается, что между тѣмъ какъ въ Актюбинскомъ уѣздѣ общинъ, имѣющихъ отъ 1 до 5 ауловъ въ составѣ, около 32%, въ Атбасарскомъ уѣздѣ ихъ почти 60%, а въ Кокчетавскомъ до 83%. Вмѣстѣ съ тѣмъ общинъ, имѣющихъ свыше 20 ауловъ, въ Актюбинскомъ уѣздѣ около 9%, а въ Атбасарскомъ около 1% и въ Кокчетавскомъ 0,4%. Преобладающій типъ въ Актюбинскомъ уѣздѣ составляютъ, слѣдовательно, общины съ составомъ отъ 5 до 20 ауловъ, каковыхъ считается 77 или почти 60%. Относительно большая численность хозяйственныхъ ауловъ въ составѣ земельныхъ общинъ по этому уѣзду и представляетъ отличительную особенность разсматриваемыхъ формъ.

Чтобы понять, почему именно въ Актюбинскомъ уѣздѣ сложились такія, а не иныя формы земельной общины, необходимо отмѣтить тѣ общія условія, которыми опредѣляются формы землепользованія у киргизскаго населенія. Киргизская земельная община не представляетъ собою чего-либо неподвижнаго, въ извѣстныхъ формахъ окостенѣвшаго, а наоборотъ, идетъ вполнѣ опредѣленнымъ путемъ внутренняго развитія и внѣшнихъ осложненій. Въ однихъ мѣстахъ она только формируется еще, въ другихъ переживаетъ переходное состояніе, въ третьихъ, наконецъ, сложилась уже въ совершенно опредѣленныя формы. Здѣсь не мѣсто касаться исторіи киргизской общины и тѣхъ измѣненій, какія произошли въ ней при поступательномъ ходѣ

ея развитія, но очень важно отмѣтить лишь общій фактъ ея эволюціоннаго движенія. Земельная община въ Актюбинскомъ уѣздѣ не составляетъ какого-либо исключенія въ этомъ отношеніи, но лучше, чѣмъ гдѣ-либо, отражаетъ въ своихъ формахъ обычный путь эволюціи киргизской общины.

Два начала лежатъ въ основѣ этой эволюціи, движутъ и опредѣляютъ многочисленные процессы внутренней бытовой жизни кочевника. Это, во первыхъ, родовое начало, факторъ внутренняго развитія, и во вторыхъ, естественныя условія, внѣшняя среда, подъ вліяніемъ которой слагаются тѣ или другія формы общины.

Родовой бытъ, съ его архаическими формами общежитія, сохранился еще всюду въ степяхъ на столько, чтобы можно было прослѣдить самую тѣсную связь и зависимость между родовымъ началомъ и существующими формами общественныхъ и хозяйственныхъ отношеній населенія. Къ настоящему изданію приложены родовыя схемы по Актюбинскому уѣзду, по которымъ видно, изъ какихъ родовъ и изъ какой орды были первые засельщики нынѣшняго уѣзда и какъ затѣмъ эти родовыя деревья разрастались и давали вѣтви для существующихъ нынѣ общинъ. По каждому хозяйственному аулу отмѣчены также имена нынѣшнихъ главарей родовыхъ группъ—аксакаловъ, старшихъ и наиболѣе почетныхъ лицъ аула. Тѣ и другія свѣдѣнія даютъ превосходную канву для выясненія родовыхъ отношеній у мѣстнаго населенія и тѣхъ измѣненій, которымъ подверглось съ теченіемъ времени само родовое начало. Ниже еще будетъ отмѣчено значеніе родового начала въ тѣхъ или другихъ случаяхъ общинныхъ распорядковъ, съ одной стороны, и роль экономическихъ факторовъ, съуживающихъ историческія рамки родового быта, съ другой. Въ этомъ отношеніи земельная община актюбинскихъ киргизовъ даетъ много интереснаго и поучительнаго, но такого, что указываетъ на общность причинъ происхожденія земельной общины отъ одного и того же начала.

Инымъ характеромъ отличается вліяніе условій естественно-историческихъ на формы общины или, точнѣе, на складъ общинно-земельныхъ порядковъ. Въ этомъ отношеніи разнообразіе формъ представляетъ собою не только различные степени развитія общины, но въ сильнѣйшей степени и отраженіе ближайшихъ естественныхъ условій—характера мѣстности, качества почвъ и растительности, гидрографіи края и пр.

Нѣтъ сомнѣнія, что основнымъ связующимъ звеномъ киргизской

общины, какъ и всякихъ вообще формъ общественнаго союза, были и будутъ чисто соціальныя отношенія, вытекающія изъ тѣхъ или другихъ потребностей человѣка, смотря по степени культуры данной народности. Когда-то киргизская община была исключительно родовою группировкою лицъ, связанныхъ между собою кровнымъ родствомъ и единствомъ матеріальныхъ интересовъ. Та или другая группа общинниковъ жила и дѣйствовала вмѣстѣ какъ потому, что это были близкіе по родству представители извѣстнаго рода, такъ и потому, что сообща лучше можно было противодѣйствовать различнаго рода неблагопріятнымъ условіямъ, свойственнымъ примитивнымъ формамъ общежитія—вмѣстѣ родовичи жили, вмѣстѣ пасли свои стада, вмѣстѣ отражали нападенія непріятеля, вмѣстѣ въ свою очередь нападали на врага и пр. Но такъ какъ въ ту отдаленную пору земли было много, а людей мало, и такъ какъ, при обиліи земли и пустующихъ пространствахъ, самый строй хозяйственной жизни былъ крайне примитивенъ; то общинный союзъ держался исключительно на своемъ внутреннемъ родовомъ единствѣ и никакихъ внѣшнихъ земельныхъ признаковъ, каковы ясно опредѣленныя границы земли, границы угодій и распредѣленіе ихъ между отдѣльными представителями общины и пр., не было и не требовалось. Въ Атбасарскомъ уѣздѣ, при нѣсколько сходственныхъ условіяхъ, и теперь още сохранился типъ подобной примитивной общины. Среди песковъ, на такъ называемыхъ, «кумахъ» и «конурахъ» Сарысуйской волости, въ зимнее время кочуютъ здѣсь отдѣльныя общины въ юртахъ, не устраивая никакихъ постоянныхъ жилищъ и притоновъ ни для людей, ни для скота, и не имѣя при землепользованіи никакихъ границъ ни между входящими въ общину аулами, ни даже между сосѣдними общинами. Признакомъ нѣкоторой принадлежности извѣстной мѣстности той или другой общинѣ служитъ пометъ отъ скота, почему и такое мѣсто называется «коунъ», т. е. уплотненный, растоптанный пометъ. Разъ скотъ извѣстной общины оставитъ въ опредѣленномъ мѣстѣ пометъ, община имѣетъ исключительное право на устройство здѣсь зимоваго стойбища и въ слѣдующемъ году. Такимъ образомъ, земельная община, при отмѣченныхъ условіяхъ, совершенно не имѣетъ главнаго признака—земельной границы; признакъ этотъ, какъ ненужный въ ту пору, замѣняется наличностью извѣстнаго урочища, а доказательствомъ принадлежности урочища общины служитъ пометъ. Только съ теченіемъ времени, по мѣрѣ уплотненія населенія и увеличенія скота, является нужда въ опредѣленіи границъ по урочищамъ, въ выдѣле-

ніи однихъ видовъ пастбища отъ другихъ, въ забереженіи сѣнокосныхъ угодій, въ обзаведеніи пашнями и пр. Это естественный путь въ эволюціи земельныхъ порядковъ киргизской общины, и если на одномъ концѣ пути, въ его началѣ, могутъ быть поставлены кочующія атбасарскія общины, опредѣляющія право заимки наличностью «коуна»; то на другой конецъ, на послѣднее звено пути, можно поставить такія общины, какъ павлодарскія, съ ихъ «кой-булюками» овечьими зимними пастбищами. «Кой-булюки» не только имѣютъ уже свои ясно опредѣленныя границы въ видѣ сложенныхъ нарочитно въ кучу камней и др. признаковъ, приближающихъ границу къ межѣ, но даже могутъ подлежать, согласно обычаю, обмѣну и отчужденію, какъ нѣчто совершенно обособленное и представляющее нѣкоторое подобіе собственности.

Итакъ, общая схема эволюціи киргизской земельной общины— это постепенный переходъ кровной родовой группы, не имѣющей, строго говоря, своей опредѣленной общинно земельной площади, въ хозяйственный союзъ, связанный общностью границъ и использованія тѣхъ или другихъ площадей съ ихъ угодьями. Въ предѣлахъ этой схемы отдѣльныя общины мѣняются и варьируютъ порядки землепользованія въ отношеніи пастбищъ зимнихъ, осеннихъ и лѣтнихъ, сѣнокосныхъ угодій, пашень и той или другой организаціи стадъ.

Въ нѣкоторыхъ мѣстностяхъ Актюбинскаго уѣзда сохранились еще воспоминанія о томъ временн, когда киргизская община представляла собою безпрерывно кочующую группу родовичей. Такъ, киргизы группы, площадь которой значится на картѣ подъ № 105-мъ, разсказываютъ, что они заняли принадлежащія имъ теперь мѣста въ 1856 году по указанію правителя Мамбета Баймухамедова. До того же времени они кочевали по р.р. Илеку, Уралу и постоянныхъ зимнихъ стойбищъ не имѣли, никакихъ строеній для себя и приспособленій для скота они тогда не устраивали, а сами жили зимою въ юртахъ. И въ то время они косили уже для скота сѣно, но постоянныхъ сѣнокосныхъ участковъ у нихъ не было, косили же они траву тамъ, гдѣ предполагали зимовать. Киргизы, земельная площадь которыхъ отмѣчена на картѣ подъ № 17, осѣли на Уралѣ лѣтъ 150 тому назадъ. Первоначально община безпрерывно кочевала, не имѣя ни зимовокъ, ни постоянныхъ зимнихъ стойбищъ и проводя всю зиму въ юртахъ, и лишь впослѣдствіи отдѣльные аулы устроили постоянные зимовки или кстау. Такимъ образомъ, и въ Актюбинскомъ уѣздѣ существовали когда-то

условія—обиліе земли и несложныя формы хозяйства, при наличности которыхъ земельная община приближалась къ наиболѣе примитивному своему типу—къ родовому союзу, не имѣвшему опредѣленной земельной площади для зимовыхъ стойбищъ. Въ ту пору и вліяніе родоваго начала на разныя стороны киргизской жизни было особенно широко и разносторонне. Вообще же слѣды родового начала довольно явственны въ общинно-земельныхъ порядкахъ и теперь еще. Такъ, община подъ № 39 по картѣ совсѣмъ перестала уже кочевать, благодаря обѣдненію и хотя, по разсказамъ киргизъ, болѣе состоятельные хозяева могли бы еще кочевать, но не дѣлаютъ этого, будто бы потому, что «стараются поддержать бѣдняковъ, такъ какъ всѣ произошли отъ одного родоначальника». Такъ ли это и въ дѣйствительности, или же разсказы киргизовъ выражаютъ наиболѣе дорогія имъ воззрѣнія на взаимныя отношенія, но въ обоихъ случаяхъ сказываются явственными слѣды родового начала. Киргизы общины подъ № 46 по картѣ прямо указали, какъ на одну изъ важнѣйшихъ причинъ, подъ вліяніемъ которой они объединились въ общинно-земельную группу, на наличность того обстоятельства, что, на ряду съ сосѣдствомъ зимовыхъ стойбищъ и общностью кочевокъ, всѣ они находятся въ родствѣ по женской линіи. Въ общинѣ подъ № 23-мъ по картѣ, при ежегодныхъ передѣлахъ сѣнокосовъ, паи выбираютъ отдѣльныя хозяева по старшинству лѣтъ, начиная съ аксакала. Въ общинѣ подъ № 21-мъ по картѣ при дѣлежѣ сѣнокосовъ въ лучшихъ участкахъ паи выбираютъ хозяева по старшинству лѣтъ, начиная съ аксакала, а въ худшихъ мѣстахъ паи предоставляется выбирать въ порядкѣ отъ наиболѣе молодыхъ къ наиболѣе старымъ хозяевамъ. Въ нѣкоторыхъ, наконецъ, случаяхъ родовые порядки землепользованія были замѣнены позднѣйшими, не имѣющими уже ничего общаго съ родовымъ началомъ. Въ общинѣ подъ № 112 по картѣ, осѣвшей на зимовыхъ стойбищахъ лѣтъ 60 тому назадъ, сѣнокосныя угодья были раздѣлены первоначально между родовыми группами общинниковъ; каждая такая группа пользовалась независимо отъ другой, но затѣмъ 30 лѣтъ тому назадъ сѣнокосы были раздѣлены подворно и слѣды родовой группировки при пользованіи ими окончательно стушевались. Тоже произошло и въ группѣ 114. Въ общинѣ № 117, во время занятія мѣстности 42 года тому назадъ, сѣнокосы были раздѣлены на три части по числу родовыхъ подъотдѣленій (Аитбай, Наурузбай и Кошенбай). Сначала каждое подъотдѣленіе пользовалось своею частію сообща, сообща производило сѣнокошеніе и уборку сѣна, а дѣлежъ гото-

ваго уже сѣна производился по указаніямъ стариковъ. Затѣмъ, спустя три года послѣ первыхъ выборовъ, всѣ сѣнокосы были распредѣлены подворно, причемъ равномѣрность распредѣленія не особенно соблюдалась. Въ общинѣ № 163 сѣнокосы также были раздѣлены между тремя родовыми группами, но двѣ изъ нихъ давно уже перешли къ подворному пользованію, а въ третьей группѣ хозяева продолжаютъ пользоваться сѣнокосами сообща, распредѣляя ихъ ежегодно по ровну между собою. И т. п., и т. п.

Изложенныхъ фактовъ полагаю совершенно достаточно, чтобы считать несомнѣннымъ происхожденіе земельной общины у актюбинскихъ киргизовъ изъ архаическихъ формъ ихъ родового быта и еще болѣе достовѣрнымъ постепенное превращеніе той же общины изъ родового института въ институтъ чисто экономическій. Каждый шагъ въ поступательномъ развитіи киргизской земельной общины запечатлѣнъ именно чисто экономическими причинами и осложненіями. Таково значеніе границъ въ киргизской общинѣ, таковы подраздѣленія пастбищныхъ угодій на тѣ или другіе виды, такимъ же оказывается выдѣленіе постоянныхъ сѣнокосныхъ угодій и пашенъ.

Наиболѣе типичную форму земельной общины въ Актюбинскомъ уѣздѣ представляетъ группа хозяйственныхъ ауловъ, связанныхъ между собою единствомъ пастбищныхъ условій. Такая группа имѣетъ одну общую границу для всѣхъ своихъ земель, именно только въ пастбищномъ отношеніи. Каждый аулъ и каждый его хозяинъ можетъ пасти свой скотъ на всей площади, принадлежащей общинѣ, не нарушая интересовъ представителей другихъ ауловъ и хозяйствъ, т. е. не вытравляя сѣнокосныхъ угодій и посѣвовъ. Послѣдніе, т. е. сѣнокосы и посѣвы, имѣютъ нерѣдко свои особыя поаульныя границы. Вотъ та общая схема для отдѣльныхъ общинъ, разбросанныхъ по Актюбинскому уѣзду, къ которой можно свести всѣ мѣстные общинно-земельные распорядки, начиная съ простѣйшихъ пріемовъ скотовода по использованію степи и оканчивая сложными операціями земледѣльца и сельскаго хозяина.

Начнемъ съ простѣйшаго признака Актюбинской земельной общины—съ ея отношенія къ пастбищнымъ порядкомъ.

Прежде всего отличительную особенность пастбищныхъ порядковъ въ Актюбинскомъ уѣздѣ представляетъ крайняя сконцетрированность кочевокъ. Актюбинскія общинноаульныя группы не только кочуютъ на близкихъ разстояніяхъ, но и не всюду пользуются возможностью кочевать на такія угодья, какъ джайляу, или находиться въ теченіи

достаточно продолжительнаго періода времени на нихъ, не смотря на обиліе превосходныхъ кормовъ и благопріятныя условія для использованія. Лѣтовка подъ № 146 въ количествѣ 1400 дес. почти вся распахивается за ненадобностью для пастбищныхъ нуждъ; лѣтовка подъ № 115 въ количествѣ 9402 дес. ни кѣмъ изъ киргизъ не посѣщается и ничьимъ скотомъ не используется. Изъ 129 общинъ въ уѣздѣ только 8 общинъ или 6% общаго числа оказывается такихъ, у которыхъ скотъ пребываетъ на призимовочныхъ пастбищахъ менѣе 300 дней въ году или обычнаго періода въ 10 мѣсяцевъ, да изъ этого числа только одна община держитъ скотъ 255 дней, одна 270 дней, двѣ 275 дней, одна 280 и одна 295 дней. Затѣмъ общинъ, держащихъ скотъ на призимовочныхъ пастбищахъ отъ 300 до 330 дней 68 или 52,7% и отъ 330 до 365 дней 53 или 41,1%; въ частности общинъ, скотъ которыхъ ходитъ круглый годъ на призимовочной территоріи, оказывается 30 или 23,2%. Такимъ образомъ, громаднѣйшее большинство общинъ нуждается въ лѣтовочныхъ пастбищахъ лишь на короткіе сроки или вообще слабо нуждается и не мало общинъ такихъ, которыя совсѣмъ не нуждаются въ угодьяхъ этого рода. Другими словами, призимовочныя пастбища здѣсь такъ хороши и обильны кормами, что нѣтъ надобности въ перекочевкахъ на лѣтнія пастбища; между тѣмъ послѣднихъ оказывается въ уѣздѣ 1004000 дес. или 19,3% общей площади уѣзда. Если прибавить къ этому, что во первыхъ, на тѣ же лѣтовки и вообще въ предѣлы Актюбинскаго уѣзда вкочевываетъ 3459 хозяйствъ изъ другихъ уѣздовъ и для нихъ также находятся въ достаточномъ количествѣ пастбища въ уѣздѣ и что, во вторыхъ, многія и многія общины сдаютъ часть призимовочныхъ угодій въ аренду русскимъ арендаторамъ; то получается такимъ образомъ цѣлый рядъ указаній относительно того, что въ пастбищномъ отношеніи здѣшняя земельная община находится въ очень блогопріятныхъ условіяхъ и что, благодаря этому, тутъ оказалась возможною группировка въ отдѣльныя общины значительнаго количества ауловъ: земли много, земли высокаго качества—и вотъ, при наличности этихъ условій, появляются здѣсь не только болѣе значительные по количеству хозяйствъ аулы, чѣмъ въ другихъ степныхъ мѣстностяхъ, но и болѣе многоаульныя по составу общины. Такимъ общинамъ нѣтъ надобности въ длинныхъ и продолжительныхъ кочевкахъ отъ своихъ кстау, въ результатѣ получается первый признакъ здѣшнихъ пастбищныхъ порядковъ—сконцентрированность кочевокъ на небольшихъ относительно пространствахъ.

Другую не менѣе характерную черту пастбищныхъ порядковъ составляетъ въ Актюбинской общинѣ широкая нестѣсняемость пастьбы скота въ предѣлахъ общины, за исключеніемъ лишь нѣкоторыхъ угодій, каковы сѣнокосы и пашни. Скотъ любого хозяина и изъ любого аула можетъ ходить во всякое время года на всей общинной территоріи, лишь бы только онъ не производилъ потравъ на сѣнокосахъ и пашняхъ. Тутъ нѣтъ запрета даже на ближайшія къ зимовкѣ пастбища, которыя такъ строго оберегаются въ другихъ мѣстахъ западно-сибирскихъ степей — «кой-булюки» или зимнія овечьи пастбища, прилегающія непосредственно къ зимовкамъ, а также вообще пастбища для «карамала», чернаго скота, нуждающагося въ тебеневкѣ возлѣ кстау. Ограничительные порядки едва намѣтились и мало распространены еще. Такъ, въ нѣкоторыхъ общинахъ, напр., выдѣляются по приговору схода опредѣленныя мѣста и на опредѣленное число лѣтъ подъ лѣтній выпасъ скота. Въ общинѣ № 97 района IX киргизы на лѣтовки общаго пользованія совсѣмъ не кочуютъ, но назначаютъ на аульныхъ сходахъ черезъ каждые три года опредѣленныя мѣста для лѣтней пастьбы скота; въ 1900 году они пасли свой скотъ, съ 10-го Мая по 1-е Іюля, въ верховьяхъ Акъ-кудука и Богаты-сая. Въ общинѣ № 19 района VI-го, съ весны до Іюня и затѣмъ съ Октября по Ноябрь, дозволяется пасти рогатый скотъ и верблюдовъ безъ пастуха; границъ между аулами нѣтъ, но каждый аулъ охраняетъ отъ потравъ ложбины и лучшія мѣста вблизи зимовокъ съ осени, чтобы сохранить эти мѣста на зиму для своего скота. Въ общинѣ № 74 района V неприкосновенными считаются границы даже для сосѣднихъ общинъ лишь съ начала Мая и до уборки сѣна и хлѣба съ полей; каждый аулъ охраняетъ самъ отъ вытравленія чужимъ скотомъ ближайшія къ кстау пастбища, необходимыя зимою для овецъ и др. видовъ скота. Вообще, слѣдовательно, общины заботятся о томъ, чтобы сохранить не пастбища, которыя считаются общимъ достояніемъ всей группы ауловъ, а заберечь отъ потравъ сѣнокосныя и пахатныя угодья. Обстоятельство, опять таки указывающее на высокое достоинство здѣшнихъ земель и на обиліе производимыхъ ими кормовъ.

Наконецъ, третью общую черту пастбищныхъ порядковъ составляетъ слабое развитіе организаціи крупныхъ стадъ. Многочисленные косы лошадей явленіе здѣсь исключительное. Въ нѣкоторыхъ общинахъ, какъ въ отмѣченной уже выше № 19, лошади свободно могутъ пастись по всей территоріи общины не только зимою, но даже лѣтомъ, лишь бы они не производили въ этомъ второмъ случаѣ потравъ

на сѣнокосахъ и пашняхъ. Въ общинѣ № 27 района VI зимою всѣ виды скота пасутся также свободно по всей площади, принадлежащей общинѣ, но въ случаяхъ общихъ перекочевокъ организуются стада. Въ этихъ видахъ всѣ хозяева дѣлятся на 7 группъ съ такимъ расчетомъ, чтобы въ каждой группѣ не было больше 200—300 барановъ, иначе большее по численности стадо не удобно было бы пасти. Точно также и лошадиные табуны не должны при этомъ превышать 200 головъ, такъ какъ колодцы въ данной мѣстности таковы, что не могутъ дать сразу достаточно воды большому количеству скота. Чаще всего общины составляютъ, однако, «косы» лошадей и при этомъ организація стадъ принимаетъ обычный въ такихъ случаяхъ характеръ—содержатся общіе пастухи, опредѣляется матеріальное участіе каждаго хозяина и пр. Какъ на характерный примѣръ въ этомъ отношеніи, можно указать на порядки составленія коса общиной № 31 района VI. Обыкновенно хозяева этой общины въ началѣ зимы пасутъ своихъ лошадей «со двора», но уже съ половины Ноября начинаютъ прикармливать ихъ по ночамъ сѣномъ. Въ иные годы весь административный аулъ образуетъ одинъ косъ, тебенюющій всю зиму. Въ 1898 году, при очень плохомъ урожаѣ травъ, былъ образованъ такой общій косъ и наняты для ухода за нимъ 4 пастуха, изъ которыхъ два были поставлены потомками рода Кожанберли и по одному родами Алты-ксы и Белиса. Въ свою очередь каждый изъ пастуховъ несъ свои спеціальныя обязанности: двое пасли лошадей по ночамъ, одинъ пасъ ихъ только днемъ и одинъ занимался исключительно приготовленіемъ пищи. Плата пастуху полагается отъ 15 до 30 рублей съ 14 Ноября по 1 Апрѣля, т. е. за 4½ мѣсяца, и на 10 рублей одежды; кромѣ того, на пастуха полагается 3 барана, по 7 пудовъ хлѣба (3½ пуда пшеничной муки и 3½ пуда проса) и по 1 пуду курта. Чаю же и сахару не полагается. Такимъ образомъ пастухи содержатся на общій счетъ всей общины и сами ведутъ дѣло пастьбы лошадей также сообща. Чаще всего подобная форма организаціи общиной стадъ практикуется въ исключительные годы, при необходимости отгона скота на сторону по случаю неурожая. Въ обыкновенные же урожайные годы косы распадаются и отдѣльные аулы пасутъ лошадей «со двора», или вообще прибѣгаютъ къ инымъ формамъ организаціи стадъ.

Таковы въ общихъ чертахъ наиболѣе характерныя особенности пастбищныхъ порядковъ въ актюбинской земельной общинѣ. Имъ, этимъ порядкомъ, чужды условія кочевого пастбищнаго быта—длинныя

кочевки, продолжительное отсутствіе стадъ и населенія съ призимовочныхъ площадей, постоянная своеобразная организація нѣкоторыхъ стадъ и т. п. Все это сохранилось лишь или въ сильно измѣненныхъ формахъ, или видимо въ формахъ атрофирующихся. Тѣмъ не менѣе именно пастбищныя условія служатъ наиболѣе распространеннымъ признакомъ связи и объединенія отдѣльныхъ ауловъ въ общинно-аульныя группы, и въ этомъ отношеніи очень явственно сказываются превосходныя естественныя условія мѣстности—хорошія земли, обиліе всюду кормовъ и полное обезпеченіе водными источниками.

То обстоятельство, что свободный выпасъ скота на всей территоріи оказывается умѣстенъ на ряду съ охраною сѣнокосныхъ мѣстъ указываетъ на превосходныя качества здѣшнихъ земель и на удобства забереженія сѣнокосныхъ участковъ. На самомъ дѣлѣ, показанія киргизовъ и крестьянъ свидѣтельствуютъ о высокой производительности луговъ и степей. Обыкновенно урожай сѣна въ степи опредѣляютъ отъ 70 до 140 пудовъ на десятину, а съ луговъ отъ 150 до 250 пудовъ; или 100 пудовъ въ среднемъ для перваго рода угодій и 200 пудовъ для угодій втораго рода. При такихъ урожаяхъ, если не каждая степная площадь, то очень многія степныя мѣста могутъ быть превращены въ сѣнокосныя угодья, а съ помощію сѣнокосилокъ можетъ быть эксплоатируема вся степь. Отсюда полнѣйшая возможность отмѣченнаго выше факта. Очевидно, земли Актюбинскаго уѣзда на столько цѣнны и производительны, что легко могутъ обезпечить киргиза въ одно и то же время и богатыми пастбищами и хорошими сѣнокосами. Тѣмъ не менѣе пользованіе сѣнокосными угодьями въ Актюбинскихъ общинахъ регулируется наиболѣе разнообразными и опредѣленными порядками.

Изъ 129 общинъ въ уѣздѣ по 79 общинамъ или 61,2% изъ общаго числа сѣнокосы находятся въ подворномъ пользованіи. Обычная форма землепользованія въ этомъ отношеніи сводится къ распредѣленію сѣнокосовъ сначала по ауламъ или родовымъ группамъ, а затѣмъ подворно въ каждомъ аулѣ или родовой группѣ. Судя по показаніямъ киргизовъ, подворная форма пользованія сѣнокосами представляетъ дальнѣйшій видъ земельныхъ порядковъ, сложившихся въ позднѣйшее время и замѣнившихъ собою большею частію артельныя формы землепользованія. Только немногія общины, преимущественно тѣ, которыя осѣли въ послѣднее время, сразу же раздѣляли сѣнокосы подворно. Чаще же, надѣляя роды или аулы отдѣльными сѣнокосами въ видахъ большаго удобства для отдѣльныхъ составныхъ частей общины, кир-

гизы повидимому придерживались двоякаго рода порядковъ: одни передѣляли ежегодно сѣнокосы между отдѣльными хозяевами, другія шли еще дальше—сообща косили и убирали сѣно, а дѣлежъ производили копнами. Выше уже были отмѣчены случаи перехода отъ такихъ порядковъ къ подворному распредѣленію сѣнокосовъ. Въ примѣчаніяхъ къ общинамъ можно найти и другія указанія на этотъ счетъ. Въ тѣхъ же примѣчаніяхъ отмѣчено 14 общинъ съ поаульнымъ пользованіемъ сѣнокосами и очень можетъ быть, что въ настоящее время всѣ они или нѣкоторыя изъ нихъ перешли уже на подворное пользованіе сѣнокосами. Тенденція къ такимъ переходамъ, на сколько можно судить объ этомъ по показаніямъ киргизовъ, сильна, и родовыя формы земельныхъ порядковъ систематически вытѣсняются и замѣняются порядками позднѣйшими, представляющими продуктъ уже не родовыхъ, а чисто экономическихъ отношеній.

Очень характернымъ является въ этомъ отношеніи надѣленіе сѣнокосами вновь образующіяся хозяйства («отау»), при подворномъ пользованіи сѣнокосами. Въ большинствѣ случаевъ обязанность по обезпеченію вновь образовавшихся хозяйствъ сѣнокосными угодьями возлагается еще на родичей и вообще на тѣхъ хозяевъ, которые выдѣлили «отау», т. е. молодожена или новаго хозяина. Но не рѣдки случаи, когда эти обязанности лежатъ на общинѣ и надѣленіе «отавовъ» производится сходами общинниковъ. Такъ, въ общинѣ № 32 оставшіеся отъ вымершихъ хозяевъ сѣнокосные паи общинный сходъ назначаетъ хозяевамъ, не имѣющимъ подворныхъ паевъ, преимущественно «отавамъ». Въ общинѣ № 80 выморочные сѣнокосы переходятъ къ роду, представители котораго и распоряжаются надѣленіемъ сѣнокосами не имѣющихъ этихъ угодій въ подворномъ пользованіи; а въ общинѣ № 65 выморочные сѣнокосы переходятъ непосредственно къ отавамъ, но не къ роду. Точно также сходъ заботится о надѣленіи сѣнокосами отавовъ и въ общинѣ № 2, № 108 и др. Вообще на мѣсто отживающихъ родовыхъ порядковъ въ этомъ отношеніи все шире и шире внѣдряются въ бытъ кочевника порядки, устанавливаемые сходами. Въ этомъ отношеніи сходъ является вершителемъ общественныхъ распорядковъ и дѣлъ, а вліяніе родового начала, значеніе старшихъ въ родѣ, отодвигается видимо на задній планъ.

Прямую противоположность подворному пользованію сѣнокосами составляютъ артельныя формы пользованія. Общинъ съ этого рода порядками, сохранившимися въ чистомъ видѣ, не много; ихъ отмѣчено въ примѣчаніяхъ къ пообщиннымъ таблицамъ всего лишь 7 или

5,4% изъ общаго числа. Такъ, въ общинѣ № 40-й всѣ сѣнокосы разбиты по аульно, а въ каждомъ аулѣ сѣнокошеніе и уборка сѣна производится сообща всѣми хозяевами, которые и распредѣляютъ потомъ сѣно копнами по отдѣльнымъ хозяйствамъ. Въ общинѣ № 86, образованной 12 лѣтъ тому назадъ, сѣнокосы были раздѣлены между тремя родами, причемъ сначала всѣ три рода косили и убирали сѣно сообща, распредѣляя его между отдѣльными хозяевами копнами, а потомъ община разбила сѣнокосы на 13 ауловъ, входящихъ въ ея составъ, и каждый аулъ продолжаетъ косить и убирать сѣно сообща, распредѣляя его по хозяйствамъ копнами. Въ одноаульной общинѣ № 151 всѣ хозяева косятъ и убираютъ сѣно сообща, уравнивая паи по хозяйствамъ копнами. Такимъ образомъ, во всѣхъ случаяхъ практикуются одни и тѣ же пріемы по эксплоатаціи сѣнокосныхъ угодій, но самыя формы этихъ порядковъ не имѣютъ широкаго распространенія въ уѣздѣ.

Также малочислены и тѣ общины, по которымъ практикуются въ чистомъ видѣ ежегодные передѣлы сѣнокосовъ между хозяевами. Такъ, въ общинѣ № 9 главные сѣнокосы, расположенные по оврагамъ и логамъ, передѣляются между отдѣльными хозяевами ежегодно. Въ общинѣ № 10 ежегодной развертцѣ подвергаются всѣ вообще сѣнокосы— заливные луга, залежные и степные сѣнокосы. Сначала всѣ эти сѣнокосы разбиваются на 5 болѣе или менѣе равнокачественныхъ и равноцѣнныхъ участковъ и, сообразно съ этимъ, всѣ 100 хозяйсовъ на 5 группъ по 20 хозяевъ въ каждой. Участки распредѣляются между группами по жеребью, жеребьевкой же назначаются и паи каждому хозяину, по отдѣльнымъ группамъ. Ежегодные дѣлежи сѣнокосовъ встрѣчаются затѣмъ въ общинахъ 141 и 140-й, но въ обоихъ случаяхъ практикуются различные порядки дѣлежа. Въ первой общинѣ всѣ сѣнокосы дѣлятся сначала на три части, каждая затѣмъ часть распредѣляется между аулами, а въ каждомъ аулѣ уже производятся похозяйственные дѣлежи, во второй же общинѣ сѣнокосы сразу же распредѣляются по хозяйствамъ. Съ этою цѣлью площади ихъ дѣляться арканами на 170 равноцѣнныхъ паевъ по числу 170 хозяйствъ. Паи распредѣляютси по отдѣльнымъ хозяйствамъ жеребьевкой. Но въ той же 140 общинѣ есть общій сѣнокосъ, къ которому прилагаются общинное сѣнокошеніе и общинная уборка, а готовое сѣно дѣлится потомъ поровну между всѣми 170 хозяевами. Киргизы, разсказывая объ этихъ порядкахъ, прибавили: «давно здѣсь живемъ; у насъ всѣ порядки, какъ у русскихъ». И дѣйствительно,

ежегодные дѣлежи сѣнокосовъ ближе всего подходятъ къ русскимъ общинно-земельнымъ порядкамъ, но порядки этого рода, какъ и другіе, встрѣчаются у актюбинскихъ киргизовъ чаще всего въ смѣшанномъ видѣ, на ряду съ другими формами пользованія сѣнокосами.

Въ рѣдкой общинѣ, въ самомъ дѣлѣ, практикуются одни, отмѣченные выше, порядки пользованія сѣнокосами. Прежде всего есть не мало общинъ, въ которыхъ, на ряду съ подворнымъ пользованіемъ сѣнокосами, существуютъ ежегодные передѣлы, а часто и общинное сѣнокошеніе съ дѣлежемъ сѣна копнами. Такъ, въ общинѣ № 32 сѣнокосы раздѣлены между аулами, а одни аулы пользуются ими подворно, другіе съ помощью ежегодныхъ передѣловъ. То же и въ общинѣ № 36. Въ общинѣ № 49 часть ауловъ эксплоатируетъ сѣнокосы подворно, а часть при помощи общиннаго труда и разверстки сѣна по хозяйствамъ копнами. Въ общинѣ № 54 сѣнокосныя угодья распредѣлены по ауламъ и одни аулы пользуются ими подворно, другіе ежегодно передѣляютъ сѣнокосы, а третьи косятъ и убираютъ сѣно сообща, артельнымъ трудомъ. Точно такіе же порядки установлены и въ общинѣ № 80. Киргизы въ общинѣ № 85 пользуются большинствомъ важнѣйшихъ сѣнокосовъ подворно, но у нихъ же есть и общій сѣнокосъ, который ежегодно дѣлится между тремя старшинствами, а каждое старшинство коситъ и убираетъ сѣно сообща, распредѣляя его по отдѣльнымъ хозяйствамъ копнами. Въ общинѣ № 148, кромѣ общихъ подворныхъ сѣнокосовъ, у отдѣльной группы общинниковъ, имѣется еще свой особый сѣнокосъ, которымъ группа пользуется сообща, сообща скашиваетъ, убираетъ и дѣлитъ затѣмъ по хозяйствамъ копнами.

На такомъ смѣшанномъ характерѣ порядковъ пользованія сѣнокосами несомнѣнно замѣтны слѣды разныхъ наслоеній обычнаго киргизскаго права: одни замѣнялись другими, на ряду съ родовыми традиціями слагались нормы новѣйшаго обычнаго права подъ вліяніемъ трудоваго начала. Всюду, поэтому, по уѣзду продолжаютъ еще функціонировать вмѣстѣ съ обычаями, ограничивающими вольное пользованіе сѣнокосами, право первой заимки и совершенно свободное пользованіе тѣми изъ сѣнокосовъ, которые не имѣютъ еще особой цѣнности для общины. Такъ, въ общинѣ № 96 лучшіе сѣнокосы распредѣлены подворно, а степными каждый хозяинъ можетъ пользоваться свободно, въ силу заимочнаго права. У киргизовъ общины № 100, кромѣ общихъ подворныхъ сѣнокосовъ, вольному пользованію предоставлены не только степные сѣнокосы, но и залежи. Такого же по-

рядка придерживаются и киргизы общинъ №№ 108 и 164, по которымъ заливные луга распредѣлены подворно, а степью и залежами, какъ сѣнокосами, каждый можетъ пользоваться свободно. Мѣстами ограничительные порядки коснулись уже пользованія залежными сѣнокосами. Такъ, въ общинѣ № 13 главные сѣнокосы находятся въ подворномъ пользованіи, а залежами первые 5 лѣтъ пользуется исключительно хозяинъ, пахавшій ихъ, но ковыль на степяхъ можетъ косить каждый хозяинъ свободно. Въ общинѣ № 8 хозяинъ залежи имѣетъ исключительное право на нее только въ теченіе перваго года и пользуется ею въ силу этого исключительнаго права просто потому, что въ первый годъ почти всегда на залежахъ бываетъ падалица. Затѣмъ со второго года залежью можетъ пользоваться всякій, кто захочетъ.

Такимъ образомъ, при наличности широкаго примѣнія заимочнаго права къ нѣкоторымъ видамъ сѣнокосовъ еще и въ настоящее время, не подлежитъ никакому сомнѣнію тотъ фактъ, что самые порядки пользованія сѣнокосами, практикуемые актюбинскими общинами, развивались въ направленіи отъ вольнаго пользованія къ различнымъ ограниченіямъ. Это обычный путь поступательнаго развитія земельной общины всюду и у разныхъ народностей; такимъ же путемъ шла и эволюція сѣнокосныхъ порядковъ у актюбинскихъ киргизъ. Ограничительные порядки въ общинѣ всегда бываютъ слѣдствіемъ большаго спроса заимщиковъ на свободныя мѣста и меньшей возможности вольнаго пользованія ими. При стѣсненіи вольныхъ заимокъ, всегда обнаруживаются или недостатокъ въ лучшихъ сѣнокосныхъ мѣстахъ, или необходимость приложенія труда къ улучшенію угодій. Въ такихъ случаяхъ ограниченія касаются не только вольныхъ заимокъ, но часто и сложившихся уже, прочно установившихся порядковъ. Напр., въ общинѣ № 21 сѣнокосныя угодья были раздѣлены подворно, но въ тѣхъ аулахъ, гдѣ угодій этого рода оказалось мало, установились ежегодные дѣлежи сѣнокосовъ. Точно также въ общинѣ № 72 сѣнокосы раздѣлены по ауламъ; но у отдѣльныхъ ауловъ пользованіе сѣнокосами сложилось различно: тамъ, гдѣ урожаи сѣна болѣе или менѣе постоянны, сѣнокосы раздѣлены подворно, но гдѣ урожаи сѣна ежегодно колеблятся, производятся ежегодные передѣлы. Въ общинахъ №№ 61 и 70 часть хозяевъ сообща устроила запруды для орошенія сѣнокосовъ, и само собою понятно, что это приложеніе къ дѣлу труда и матеріальныхъ средствъ дало хозяевамъ преимущественное право на пользованіе улучшенными ими сѣнокосами.

Таковы важнѣйшіе порядки пользованія сѣнокосами у актюбинскихъ киргизовъ. Въ общемъ эти порядки составляютъ, такъ сказать, центральный пунктъ здѣшняго общинно-земельнаго уклада. Всѣ остальныя стороны актюбинской земельной общины менѣе сложны и развиты, чѣмъ формы пользованія сѣнокосами, и въ томъ числѣ даже такая сторона, какъ земледѣльческая.

Земледѣліемъ актюбинскіе киргизы начали заниматься почти одновременно съ тѣмъ, какъ научились сѣнокошенію, но самые порядки пользованія пахатными землями до сихъ поръ еще не вышли изъ своей примитивной стадіи. Есть цѣлый рядъ общинъ, въ которыхъ отдѣльные хозяева пашутъ тамъ, гдѣ имъ вздумается, и въ которыхъ вольныя заимки подъ пашни служатъ единственнымъ способомъ использованія общинной земли въ цѣляхъ земледѣлія. Общинники группы № 32 пользуются пахатными землями свободно, причемъ бѣдняки сѣютъ большею частію на такихъ земляхъ, которыя раньше уже были въ распашкѣ и, поэтому, требуютъ меньше рабочихъ силъ и средствъ для обработки, а богачи распахиваютъ почти исключительно новину, цѣлинныя земли. Въ общинѣ № 8 мѣста подъ пашни занимаются отдѣльными хозяевами свободно, безъ всякаго ограниченія. Въ другихъ общинахъ едва намѣтились порядки, которыми регулируются уже вольныя заимки. Въ общинѣ № 97 свободно можно пахать землю только въ извѣстномъ отдаленіи отъ кстау, ближайшія же къ зимовкамъ пашни считаются принадлежностью аула. Первымъ, поэтому, и наиболѣе общимъ, распространеннымъ пріемомъ обособленія пахатныхъ земель въ особыя угодья служитъ пріуроченіе пашенъ къ отдѣльнымъ зимовкамъ. Такія пашни и сами по себѣ обращаются въ неприкосновенныя мѣста для стороннихъ лицъ, и очень удобны по своей близости къ жилищамъ. Цѣлый рядъ актюбинскихъ общинъ въ этихъ видахъ принялъ за правило обзаводиться пашнями у зимовокъ. Такъ поставлено дѣло въ общинахъ №№ 66, 21, 108, 114, 140 и др. Никакихъ границъ между отдѣльными аулами при этомъ не устанавливается, но границы эти сами собой намѣчаются въ видѣ живыхъ урочищъ. Иногда, напр., какъ у ауловъ общины № 113, между пашнями двухъ сосѣднихъ ауловъ встрѣчаются полосы непригодныя для земледѣлія,—вотъ такія нейтральныя полосы и служатъ своего рода границей для смежныхъ ауловъ. При общемъ пользованіи пашнями всей общиной порядокъ заведенія пашенъ у зимовокъ нѣсколько видоизмѣняется—всѣ аулы пашутъ въ одномъ мѣстѣ, какъ это ведется въ общинѣ № 142, отдѣльные аулы которой па-

шутъ въ одномъ мѣстѣ въ тѣхъ видахъ, чтобы удобнѣе было пасти скотъ. Слѣдующій шагъ въ развитіи порядковъ пользованія пахатными угодьями состоитъ въ назначеніи опредѣленныхъ мѣстъ подъ пашню. Это самый распространенный порядокъ въ актюбинскихъ общинахъ, мѣняющійся нѣсколько у разныхъ общинъ. Такъ, аулы, составляющіе общину № 39, пашутъ въ опредѣленныхъ заранѣе мѣстахъ, именно: аулы №№ 1, 2 и 3 по правому берегу Ащи-бутака, а аулы №№ 4, 5, 6, 7, 8 и 10—по лѣвому. Въ общинѣ № 19 мѣста подъ пашни ежегодно назначаются и распредѣляются аульнымъ сходомъ. Киргизы общины № 90 опредѣлили въ 1898 году особымъ приговоромъ, гдѣ и какимъ хозяевамъ назначено было пахать земли. Въ общинѣ № 98 сходомъ общины назначаются на три года подъ-рядъ мѣста подъ пашни, но при этомъ не опредѣляется, кто и гдѣ долженъ пахать, а каждому представляется свободный выборъ земли на разъ назначенныхъ мѣстахъ. Такой же порядокъ землепользованія хозяева общины № 17 оформляютъ приговоромъ, но только на одинъ годъ. Вообще участіе схода обнаруживается чаще и опредѣленнѣе при установленіи порядковъ пользованія пашнями, чѣмъ во всѣхъ другихъ случаяхъ. Сходъ является въ этомъ отношеніи полноправнымъ хозяиномъ и этою своею стороною киргизская земельная община наиболѣе напоминаетъ общину русскую крестьянскую.

Всѣмъ сказаннымъ выше и можно ограничить общую характеристику актюбинской земельной общины, чтобы перейти потомъ къ разсмотрѣнію хозяйственныхъ формъ и условій уѣзда. Если актюбинская община и не представляетъ еще собою такого сложнаго и многосторонне развитаго института, какимъ является общинное землепользованіе въ дальнѣйшихъ стадіяхъ своего развитія; то, во-первыхъ, она недавно еще существуетъ въ теперешнихъ своихъ формахъ, а во-вторыхъ, сложилась при столь благопріятныхъ условіяхъ, что не было и нѣтъ пока надобности ломать и видоизмѣнять такіе примитивные порядки, какъ пастбищные, уживающіеся на ряду съ сѣнокосными и пахатными.

Въ этомъ отношеніи особенно замѣчательно то обстоятельство, что процессы обособленія общинно-земельныхъ формъ не успѣли еще выдти изъ рамокъ чисто пастбищныхъ условій, между тѣмъ какъ земледѣліе, что мы увидимъ ниже, получило уже широкое развитіе всюду по уѣзду. Такихъ общинъ, которыя старались-бы не только выдѣлиться въ земельномъ отношеніи отъ другихъ, но и придать выдѣленнымъ площадямъ характеръ неприкосновенности въ видѣ погра-

ничныхъ знаковъ, мало. Правда, изъ за границъ всегда происходили споры и драки между сосѣдними общинами, но ни у одной общины нѣтъ еще межи. Только въ двухъ случаяхъ есть указанія на то, что межей были отдѣлены одни сѣнокосныя угодья. Такъ, представители общины № 41 показали, что у нѣкоторыхъ ауловъ покосы раздѣлены бороздой. Въ общинѣ № 142 сѣнокосныя угодья отдѣлены межой по каждому аулу. Но и только. По словамъ киргизъ № 144, границы свои община такъ строго соблюдаетъ, что не только не позволяется въ предѣлахъ ихъ пахать или косить представителямъ сосѣднихъ общинъ, но и перегонять чужой скотъ. Но даже въ этомъ, какъ и въ тѣхъ случаяхъ, когда скотъ одной общины свободно бродитъ на земляхъ другой, границей служитъ обычный признакъ киргиза—живое урочище, а не межа. Съ перваго взгляда казалось бы, что необходимость этого послѣдняго признака для актюбинской общины почему-то слишкомъ запоздала. Но тутъ имѣли рѣшающее значеніе тѣ же условія, которыя наложили такой рѣзкій отпечатокъ на весь общинный строй актюбинскаго киргиза. Это благопріятныя естественныя условія—обиліе превосходныхъ плодородныхъ земель. Благодаря этимъ условіямъ, оказалась возможною многоаульная группировка въ общины, уцѣлѣли обычаи широкаго пользованія пастбищами на всѣхъ мѣстахъ общинной территоріи, и остался неприкосновеннымъ внѣшній обликъ киргизской общины—обособленіе ея по живымъ урочищамъ.

Какъ же сложилась однако экономическая жизнь и занятія киргизскаго населенія при отмѣченныхъ выше общиноземельныхъ порядкахъ? Какія занятія преобладаютъ и какимъ предстоитъ широкое развитіе въ будущемъ? Чѣмъ обусловливаются наиболѣе характерныя особенности даннаго экономическаго строя у населенія еще недавно бывшаго совершенно кочевымъ?

Изъ двухъ основныхъ статей киргизскаго хозяйства—скотоводства и земледѣлія, первая статья имѣетъ несомнѣнно первостепенное значеніе въ экономической жизни населенія. Но относительное положеніе скотоводства и земледѣлія настолько рѣзко выдѣляется въ Актюбинскомъ уѣздѣ, что онъ представляетъ собою, по значительному развитію земледѣлія, единственную въ своемъ родѣ мѣстность въ степныхъ областяхъ. Сопоставляя съ Актюбинскимъ уѣздомъ нѣкоторыя другія мѣстности, можно получить рядъ слѣдующихъ характерныхъ указаній относительно развитія земледѣлія въ киргизскихъ степяхъ:

Уѣзды.	Количество хозяйствъ: Наличныхъ.	Производящихъ посѣвы.	Десятинъ посѣва.	% хозяйствъ, производящихъ посѣвы.	Приходится десят. посѣва на 1 хозяйство. Наличное.	Сѣющее.
1. Актюбинскій..	17689	16703	103157	95,4	5,83	6,17
Кустанайскій.	19474	15017	54912	77,1	2,82	3,66
Атбасарскій..	12837	3938	6129	30,7	0,47	1,55
Кокчетавскій..	12498	2782	5594	22,3	0,45	2,01
5. Омскій.....	5080	168	310	3,3	0,06	1,84

Изъ этихъ данныхъ видно, что Актюбинскій уѣздъ не только оказывается самымъ земледѣльческимъ уѣздомъ, но что и земледѣліе въ немъ носитъ иной характеръ, чѣмъ въ другихъ степныхъ мѣстностяхъ. Только сосѣдній Кустанайскій уѣздъ въ этомъ отношеніи нѣсколько подходитъ къ нему. Такъ, въ Кустанайскомъ уѣздѣ земледѣліемъ занимается уже 77% хозяйствъ. Но помимо того, что въ Актюбинскомъ уѣздѣ почти всѣ хозяйства прикосновенны къ земледѣлію, такъ что количество сѣющихъ хозяйствъ равняется 95,4%—цифрѣ, характерной для чисто земледѣльческихъ мѣстностей, самые размѣры запашки здѣсь значительнѣе, чѣмъ у кустанайскихъ киргизъ. У послѣднихъ размѣръ посѣва на наличное хозяйство оказывается на 106,7%, а на хозяйство сѣющее на 68,5% менѣе, т. е. здѣсь и земледѣліемъ вообще занимаются въ два раза слабѣе, чѣмъ въ Актюбинскомъ уѣздѣ, и интенсивность занятій собственно въ земледѣльческихъ хозяйствахъ также значительно ниже. Всѣ же другіе уѣзды въ высшей степени рѣзко отличаются въ этомъ отношеніи отъ уѣзда Актюбинскаго. Въ Атбасарскомъ и Кокчетавскомъ уѣздахъ приходится еще почти по полудесятинѣ посѣва на наличное хозяйство, а въ Омскомъ просто ничтожная величина шесть сотыхъ десятины; на ряду съ этимъ и интенсивность сѣющихъ ходяйствъ также слаба—размѣры ихъ запашекъ въ 3 и 4 раза меньше, чѣмъ у актюбинскихъ земледѣльцевъ.

Такое широкое развитіе земледѣльческихъ занятій въ Актюбинскомъ уѣздѣ естественно должно было наложить извѣстный отпечатокъ и на мѣстное скотоводческое хозяйство, придавши ему характеръ отрасли близко стоящей и тѣсно связанной съ земледѣліемъ и, дѣйствительно, скотоводческое хозяйство, и по своей организаціи, и по составу стадъ, и по условіямъ ихъ содержанія носитъ здѣсь свои отличительныя черты, почти не свойственныя настоящимъ степнымъ

мѣстностямъ. Тутъ уже получилъ опредѣленное назначеніе рабочій скотъ, сильно измѣнился составъ стадъ по видамъ животныхъ и, на ряду съ выпасываніемъ скота на подножномъ корму, широко практикуется стойловое содержаніе его.

Въ видахъ болѣе отчетливаго выясненія характерныхъ особенностей въ скотоводствѣ Актюбинскаго уѣзда, очень важно воспользоваться сравнительными матеріалами по другимъ уѣздамъ и преимущественно по тѣмъ, въ которыхъ сохранилось еще въ наиболѣе чистомъ видѣ примитивное скотоводческое хозяйство киргизовъ. Въ данномъ случаѣ мы воспользуемся матеріалами двухъ уѣздовъ—Атбасарскаго число южнаго пастбищнаго уѣзда, годнаго исключительно для разведенія скота, и Омскаго, находящагося на Сѣверѣ, почти въ чертѣ русской осѣдлости, и также совершенно скотоводческаго, но вмѣстѣ съ тѣмъ изобилующаго превосходными землями, годными для земледѣлія. Въ нижеслѣдующей таблицѣ сгруппированы данныя о составѣ стадъ по тремъ уѣздамъ съ переводомъ всѣхъ видовъ скота на лошадь, равную 6 баранамъ, въ $^5/_6$ взрослаго рогатаго скота и въ 1 верблюда: [1])

УѢЗДЫ.	Количество скота въ переводѣ на лошадь.					% къ общему числу			
	Лошадей.	Рогатаго скота.	Верблюдовъ.	Овецъ и козъ.	Всего единицъ.	Лошадей.	Рогатаго скота.	Верблюдовъ.	Овецъ и козъ.
Актюбинскій	98155	131763	17409	54285	301612	32,5	43,7	5,8	18,0
Атбасарскій.	149660	40291	47049	93069	330069	45,3	12,2	14,3	28,2
Омскій.	87567	44628	819	20665	153669	57,0	29,0	0,5	13,5

Откуда явствуетъ, что въ Актюбинскомъ уѣздѣ отдается наибольшее преимущество рогатому скоту, а въ уѣздахъ чисто скотоводческихъ—лошадямъ. Въ частности въ Актюбинскомъ уѣздѣ, послѣ рогатаго скота, преобладаютъ лошади, въ Атбасарскомъ, послѣ лошадей, овцы и верблюды, а въ Омскомъ, при сильнѣйшемъ преобладаніи надъ всѣми видами скота лошадей, отдается затѣмъ предпочтеніе рогатому скоту.

На такое распредѣленіе разныхъ видовъ скота имѣютъ, конечно, вліяніе какъ естественныя условія, такъ и чисто экономическія причины. Въ Атбасарскомъ уѣздѣ, дѣлящемся рѣзко на двѣ части—сѣверную, болѣе близкую по естественнымъ условіямъ къ Актюбинско-

[1]) Въ печатныхъ таблицахъ настоящаго изданія и въ «объяснительной запискѣ» къ земельнымъ нормамъ верблюдъ приравненъ къ двумъ лошадямъ, въ данномъ же случаѣ, въ видахъ сравнимости данныхъ, верблюдъ принятъ въ одну лошадь, какъ было установлено это по уѣздамъ, позже другихъ обслѣдованнымъ.

му и Омскому уѣздамъ и вмѣстѣ съ тѣмъ изобилующую лошадями, и южную, съ ея ковыльными степями и солончаками, позволяющими разводить въ обиліи главнымъ образомъ овецъ и верблюдовъ, скотоводство какъ бы разчленяется по двумъ различнымъ въ естественно-историческомъ отношеніи мѣстностямъ. Въ Омскомъ уѣздѣ, съ превосходными землями и обильными кормами, но продолжительными и многоснѣжными зимами, все вниманіе скотовода сосредоточено на лошадяхъ, какъ наиболѣе сильныхъ и приспособленныхъ къ зимней тебеневкѣ животныхъ. Въ Актюбинскомъ же уѣздѣ, на ряду съ естественными условіями, на составъ стадъ вліяютъ и чисто хозяйственные факторы. Здѣсь также превосходныя земли и тучныя пастбища, но тутъ получило широкое развитіе земледѣліе и сложились свои особые виды сельскаго хозяйства. Корма не только вытравляются скотомъ, но въ обиліи заготовляются на зиму, вмѣстѣ съ сѣномъ, скоту дается солома и даже зерно, почему, рогатый скотъ, наименѣе способный къ тебеневкѣ и наиболѣе нуждающійся въ стойловомъ содержаніи зимой, и преобладаетъ такъ надъ всѣми другими видами скота. Нижеслѣдующими цифрами наглядно подтверждаются всѣ эти замѣчанія.

Уѣзды.	Число хозяйствъ	Приходится на 1 хоз. единицъ.					
		Всего.	Въ томъ числѣ:				На 1 хоз. дес. посѣва.
			Лошадей.	Рог. скота.	Верблюд.	Овецъ и козъ.	
Актюбинскій	17689	15,6	5,6	7,4	1,0	1,6	5,83
Атбасарскій.	12837	25,2	11,0	3,1	3,8	7,3	0,47
Омскій	5846	25,6	14,6	7,5	0,1	3,4	0,45

Изъ этихъ цифръ видно, что киргизы Актюбинскаго уѣзда, наименьше обезпеченные скотомъ, почти въ 12½ и въ 13 разъ больше воздѣлываютъ земли, чѣмъ киргизы-скотоводы остальныхъ двухъ уѣздовъ, и что, при такомъ широкомъ значеніи земледѣлія въ экономической жизни населенія этого уѣзда, скотоводство сосредоточено главнымъ образомъ на содержаніи рогатаго скота и затѣмъ уже лошадей. Киргизы же скотоводы отдаютъ преимущество этимъ послѣднимъ, и въ одномъ уѣздѣ вмѣстѣ съ лошадями имѣютъ не меньшее значеніе овцы и верблюды, а въ другомъ, обильномъ кормами и сѣномъ, послѣ лошадей въ наибольшемъ количествѣ разводится рогатый скотъ.

Таковы особенности скотоводческаго хозяйства въ Актюбенскомъ уѣздѣ. Оставаясь характерною чертою для всего уѣзда, особенности эти тѣмъ не менѣе варьируютъ по отдѣльнымъ мѣстностямъ въ зависимости отъ естественныхъ условій. Вотъ какъ видоизмѣняется со-

ставъ стадъ по четыремъ частямъ уѣзда или группамъ естественно-историческихъ районовъ, на которыя разбитъ уѣздъ для установленія размѣровъ земельныхъ нормъ:

ЧАСТИ УѢЗДА.	% къ общему количеству скота въ переводѣ на лошадь.				
	Лошадей.	Рогат. скота.	Верблюдовъ.	Овецъ и козъ.	На 1 хоз. десят. посѣва.
Западная	29,9	47,7	4,8	17,6	7,8
Южная	29,9	43,3	8,2	18,6	4,4
Сѣверная	34,2	37,7	5,4	22,7	3,7
Восточная	46,1	30,2	8,0	15,7	3,6

То есть, въ трехъ мѣстностяхъ преобладаетъ рогатый скотъ и въ одной—лошади [1]). Если обратить вниманіе на послѣдній вертикальный рядъ цифръ, то окажется, что по мѣрѣ того, какъ падаетъ размѣръ запашки, понижается и количество рогатаго скота въ составѣ стадъ; слѣдовательно, развитію земледѣлія сопутствуетъ разведеніе рогатаго скота преимущественно передъ другими видами. Въ частности преобладаніе лошадей по восточной части уѣзда объясняется исключительно кормовыми средствами этой мѣстности, напоминающей собою до нѣкоторой степени чисто южныя степи. Только здѣсь въ обиліи встрѣчается солончаковая растительность и кокпеки, изъ которыхъ первая, разбросанная спорадически между другими видами кормовыхъ растеній, считается превосходнымъ дополненіемъ къ послѣднимъ, а кокпеки служатъ лучшимъ подспорьемъ зимою лошадямъ въ такихъ мѣстахъ. Точно также замѣтное повышеніе процента овецъ по сѣверному району находится въ тѣсной зависимости отъ характера здѣшней мѣстности. Тутъ господствуетъ чисто горный рельефъ и мѣстность изобилуетъ хорошими овечьими пастбищами, по скатамъ, считающимся наиболѣе удобными и защищенными мѣстами для тебеневки овецъ. Даже нѣкоторое повышеніе процента верблюдовъ по восточной и южной частямъ уѣзда зависитъ отъ характера пастбищъ. Именно въ этихъ своихъ частяхъ уѣздъ болѣе всего приближается къ южной степи, съ ея обычною для верблюда растительностью изъ солянокъ и кокпековъ.

[1]) Въ «Объяснительной запискѣ» къ земельнымъ нормамъ процентное отношеніе между разными видами скота носитъ нѣсколько иной, не мѣняющій, впрочемъ, сущности факта характеръ, вслѣдствіе приравниванія верблюда не къ одной, какъ въ данномъ случаѣ, а къ двумъ лошадямъ.

Въ особомъ очеркѣ, составленномъ Н. Ф. Дмитріевымъ и вошедшемъ въ настоящее изданіе, подробно очерчены общія условія содержанія скота и его кормленія. Изъ этого изслѣдованія видно, что у киргизовъ Актюбинскаго уѣзда замѣтно измѣнились какъ способы составленія стадъ для выпасыванія ихъ въ разное время года, такъ и формы обезпеченія ихъ кормомъ. Такъ, зимніе табуны или «косы» составляются лишь въ исключительные случаи, при недородахъ травы и необходимости отгона ихъ на сторону; въ обычное же время лошади пасутся большею частію «со двора» и составленіе «косовъ» вообще соединено съ затрудненіями, такъ какъ хозяевъ, имѣющихъ самостоятельные табуны, мало, а составлять «косы» изъ отдѣльныхъ особей неудобно и убыточно. Благодаря сильному развитію земледѣлія, актюбинскіе киргизы даютъ, при зимнемъ стойловомъ содержаніи скота, въ кормъ не только сѣно, но и солому и даже зерно; такіе виды животныхъ, какъ напр. верблюды содержащіеся на югѣ круглый годъ на подножномъ корму, въ Актюбинскомъ уѣздѣ приходится зимою держать въ стойлѣ. Большой процентъ рогатаго скота разсчитанъ исключительно на возможность зимняго кормленія заготовленными кормами и т. п. Не касаясь всѣхъ этихъ чисто техническихъ условій содержанія скота актюбинскими киргизами, обстоятельно охарактеризованныхъ въ упомянутомъ выше очеркѣ, въ заключеніе мы перейдемъ прямо къ вопросу о значеніи киргизскаго скота, какъ источника продовольственныхъ средствъ.

Какъ извѣстно, скотъ даетъ киргизамъ продовольственныя средства и тѣмъ въ большемъ количествѣ, чѣмъ сильнѣе развито скотоводство. Предметы потребленія составляютъ, съ одной стороны, мясо, а съ другой, молочные продукты. Первое заготовляется и потребляется главнымъ образомъ зимой, а вторые—въ лѣтнюю пору. Экспедиціей было подворно учтено то количество мяса, которое потребляетъ населеніе въ теченіе года, какъ заготовляя его въ прокъ на зиму («согумъ»), такъ и довольствуясь имъ въ свѣжемъ видѣ. По этимъ даннымъ актюбинскими киргизами было куплено 2723 пуда мяса, убито лошадей 12005 головъ, что, считая въ среднемъ, убойный вѣсъ каждаго животнаго въ 12 пуд., дастъ 144060 пуд., верблюдовъ 993 или, при 12 пуд. убойнаго вѣса, 11916 пуда рогатаго скота 22490 головъ или, при 8 пудахъ убойнаго вѣса, 179920 пуд. и овецъ съ козами 164705 штукъ и столько же пудовъ. Такъ какъ въ уѣздѣ считается 104442 души населенія обоего пола, то, слѣдовательно, на 1 душу населенія приходится

4 п. 33 ф. всего мяса и въ томъ числѣ 1 п. 15 ф. лошадинаго, 1 п. 29 ф. говядины, 1 п. 23 ф. баранины, 5 ф. верблюжатины и 1 ф. разнаго купленнаго мяса. Очень можетъ быть, что эти цифры ниже дѣйствительныхъ, но, на ряду съ другими продуктами потребленія, мясные продукты, какъ увидимъ въ своемъ мѣстѣ, вполнѣ обезпечиваютъ обильною и здоровою пищею населеніе.

О количествѣ молочныхъ продуктовъ можно судить по среднему удою животныхъ. Въ Актюбинскомъ уѣздѣ считается 25266 кулундыбіе, т. е. дойныхъ кобылицъ, и 2722 тайлы-біе, т. е. дойныхъ второй годъ кобылицъ, 1236 боталы-туе или дойныхъ верблюдицъ, 66397 коровъ, 125510 козлы-кой или дойныхъ овецъ и 21788 козъ. Считая средній годовой удой кобылицы въ 30 ведръ, коровы въ 45 ведръ, верблюдицы въ 12 ведръ и овецъ съ козами въ 2 ведра, скотъ актюбинскихъ киргизъ по этому расчету долженъ дать 839640 ведръ кобыльяго молока, 14832 ведра верблюжьяго молока, 2987865 ведеръ молока коровьяго и 294596 ведеръ молока овечьяго и козьяго, или всего молока 4136933 ведра. Это составитъ 39 вед. 12 бут. на 1 душу населенія или въ частности 8 вед. 1 бут. кумыса, 28 вед. 12 бут. коровьяго молока, 3 бут. молока верблюжьяго и 2 ведра 16 бут. овечьяго. То есть, въ данномъ случаѣ особенно рѣзко выдѣляется значеніе рогатаго скота въ хозяйствѣ актюбинскаго киргиза. Въ общей массѣ молочныхъ продуктовъ одни коровы даютъ 28 вед. и 12 бутылокъ или 72,2% молока. Если прибавить къ этому, что и мясной пищи даетъ, наибольше въ Актюбинскомъ уѣздѣ рогатый скотъ, какъ это видно изъ приведенныхъ выше данныхъ, то значеніе рогатаго скота въ хозяйственной жизни актюбинскаго киргиза станетъ вполнѣ понятнымъ. Это по преимуществу продовольственный скотъ, по крайней мѣрѣ въ лѣтнюю пору. Между тѣмъ какъ богачъ-киргизъ, располагающій еще традиціонными цѣнностями степи—табунными лошадями, питается лѣтомъ кумысомъ, хозяинъ средняго достатка и тѣмъ болѣе бѣднякъ довольствуютъ коровьемъ молокомъ въ разныхъ его видахъ. Въ этомъ собственно и кроется секретъ той тѣсной связи, которая замѣчается въ одновременномъ развитіи земледѣлія и въ увеличеніи рогатаго скота.

Еще рѣзче значеніе особенностей скотоводческаго хозяйства въ Актюбинскомъ уѣздѣ вырисовывается при сопоставленіи данныхъ о животной пищѣ съ данными о пищѣ растительной и, притомъ, опять-таки по двумъ уѣздамъ. Вотъ какимъ образомъ слагается пищевое довольствіе у киргизовъ Актюбинскаго и Омскаго уѣздовъ:

УѢЗДЫ.	На одну душу обоего пола приходится: Мяса.	Молока.	Хлѣба.
Актюбинскій....	4 п. 33 ф.	39 вед. 12 бут.	16 п. 11 ф.
Омскій	7 п. 4 ф.	63 вед. 10 бут.	4 п. 37 ф.

То есть, актюбинскіе киргизы меньше потребляютъ мяса и молока и значительно больше хлѣба, чѣмъ киргизы омскіе. Въ обоихъ случаяхъ въ продовольственную норму входитъ масса животныхъ продуктовъ, но у актюбинскаго киргиза эта норма приближается къ обычной для культурнаго человѣка смѣшанной пищѣ, съ достаточнымъ количествомъ хлѣба, а у омскаго скотовода пища оказывается исключительно животною, какою питаются обыкновенно малокультурныя народности на примитивныхъ стадіяхъ развитія скотоводческаго быта. Въ частности у актюбинскихъ киргизъ на одну душу населенія приходится 1 пудъ 15 ф. лошадинаго мяса и 8 вед. кумыса, а а у омскихъ скотоводовъ лошадинаго мяса 3 пуда и 34 фунта и кумыса около 26 ведръ, т. е. въ 3 раза больше того и другого. Кумысъ и конина, предметы своего рода лакомства для киргиза, вытѣсняются въ Актюбинскомъ уѣздѣ другими элементами пищи — говядиной и коровьимъ молокомъ, особенно же хлѣбомъ. Земледѣліе налагаетъ такимъ образомъ отпечатокъ не только на скотоводческое хозяйство, но и на питаніе населенія, т. е. на центръ тяжести всей экономической жизни населенія, и естественно приводитъ къ измѣненіямъ и въ другихъ сторонахъ домашняго быта.

Переходя къ характеристикѣ земледѣльческихъ занятій, необходимо установить нѣкоторое различіе между формами землепользованія пахатными землями, о чемъ шла рѣчь выше, и земледѣліемъ, какъ промысломъ, составнымъ элементомъ благосостоянія массы. При обиліи годныхъ для посѣвовъ земель, въ Актюбинскомъ уѣздѣ широко практикуются вольныя распашки и не ощущается недостатка въ земляхъ, необходимыхъ для посѣвовъ, но это только свидѣтельствуетъ о томъ, что здѣшнія земли могутъ дать пищу и работу большему, чѣмъ какому онѣ даютъ, количеству ртовъ и рабочихъ рукъ. То населеніе, которое находится въ предѣлахъ уѣзда, занимается въ такихъ размѣрахъ земледѣліемъ, что не только совершенно обезпечиваетъ свои продовольственныя нужды, но имѣетъ возможность продавать хлѣбъ. Однимъ словомъ, формы землепользованія въ Актюбинскомъ уѣздѣ примитивны, потому что и земли много еще для

даннаго населенія, а самое земледѣліе имѣетъ уже значеніе виднаго хозяйственнаго промысла.

Благодаря обилію земель, здѣшнее земледѣльческое хозяйство всюду покоится на залежной системѣ. Нигдѣ въ уѣздѣ нѣтъ еще и намека на переходъ къ болѣе интенсивнымъ системамъ использованія земли. Самые пріемы залежнаго хозяйствованія довольно разнообразны и, конечно, мѣняются по отдѣльнымъ мѣстностямъ въ зависимости отъ мѣстныхъ естественныхъ условій: въ однихъ мѣстахъ большое число лѣтъ подрядъ сѣется хлѣбъ и меньше лежитъ въ залежи земля, въ другихъ обратно, мѣстами преобладаютъ въ сѣвооборотѣ одни виды хлѣба, мѣстами начинаютъ входить въ него другіе. Подробныя данныя по этому предмету находятся частію въ «Примѣчаніяхъ къ пообщиннымъ таблицамъ», а частію въ описаніяхъ естественно-историческихъ районовъ «Объяснительной записки». Не касаясь этого рода частностей, необходимо здѣсь отмѣтить лишь ту черту актюбинскаго киргизскаго земледѣлія, что преобладаніе въ посѣвахъ проса и пшеницы объясняется исключительно тѣмъ обстоятельство, что здѣсь много еще залежныхъ крѣпкихъ земель. Просо и пшеница любятъ нетронутыя и неистощенныя долгими распашками земли. Пашутъ киргизы большею частію сабаномъ и на быкахъ, уборку производятъ серпами и молотьбу на токахъ.

Вообще въ пріемахъ земледѣльческихъ занятій преобладаютъ примитивныя формы приложенія къ дѣлу труда и капитала и натуральныя отношенія господствуютъ надъ денежными. Изъ 16703 хозяйствъ, имѣющихъ посѣвы, только по 1533 хозяйствамъ или 9,2% обработка земли производится собственнымъ трудомъ, скотомъ и инвентаремъ, въ 1663 хозяйствахъ или 10% она ведется наймомъ, въ 2146 хозяйствахъ или 12,8% смѣшаннымъ способомъ, т. е. собственными средствами и наймомъ, въ 9792 хозяйствахъ или 58,6% супрягою и, наконецъ, по 1569 хозяйствамъ или 9,4% обработка представляетъ особую форму оплаты за трудъ, приложенный къ чужому хозяйству. Такимъ образомъ, самостоятельная обработка земли составляетъ какъ бы нѣкоторое исключеніе изъ ряда другихъ способовъ веденія земледѣлія; наиболѣе излюбленнымъ способомъ обработки служитъ супряга, но она является здѣсь результатомъ недостатка не въ рабочемъ скотѣ, какъ это бываетъ въ чисто земледѣльческихъ мѣстностяхъ, а главнымъ образомъ въ орудіяхъ обработки и въ склонности киргиза къ несложнымъ примитивнымъ формамъ артельнаго труда. На 16703 хозяйства, занимающихся

земледѣліемъ, оказывается лишь 12567 или 75,2% такихъ хозяйствъ, въ которыхъ имѣются орудія обработки, причемъ на нихъ приходится только 7410 сохъ и плуговъ, т. е. по 0,59 на хозяйство, и 14628 боронъ. Что касается оплаты труда обработкою извѣстной площади земли, то эта своеобразная форма земледѣльческихъ занятій является результатомъ столь же примитивныхъ, какъ и супряга, отношеній хозяина къ батраку. Трудъ батраковъ и бѣдняковъ въ Актюбинскомъ уѣздѣ оплачивается, на ряду съ денежною платою, и натуральнымъ вознагражденіемъ, и одинъ изъ видовъ этой натуральной заработной платы и представляетъ собою обработка земли.

Вся посѣвная площадь въ 103157,31 дес. распредѣляется слѣдующимъ образомъ по отдѣльнымъ хлѣбамъ: подъ просомъ 83750,74 дес. или 81,2%, подъ пшеницей 13315,34 дес. или 12,9%, подъ овсомъ 5888,32 дес. или 5,7% и подъ остальными хлѣбами 202,91 дес. или 0,2%. Въ числѣ послѣднихъ было около 108 дес. ячменя, 18 дес. подсолнуха и арбузовъ и 77 дес. озимой ржи. Такимъ образомъ, преобладающимъ хлѣбомъ и, притомъ, въ подавляющемъ количествѣ оказывается просо. Просо вообще хорошо родится на цѣльныхъ земляхъ и крѣпкихъ залежахъ и актюбинское просо, переработанное въ пшено, имѣетъ широкое распространеніе не только въ уѣздѣ, но и далеко за предѣлами его. Въ южнорусскихъ портахъ и городахъ пшено, приготовленное изъ проса, полученнаго съ земель Тургайской области, преимущественно въ Актюбинскомъ и Кустанайскомъ уѣздахъ, извѣстно подъ именемъ оренбургскаго пшена. Нѣсколько лѣтъ тому назадъ этимъ пищевымъ продуктомъ было совершенно вытѣснено въ торговлѣ на Сѣверномъ Кавказѣ пшено черноземныхъ губерній Россіи, главнымъ образомъ, воронежское, и это послужило даже предметомъ ходатайствъ землевладѣльцевъ изъ черноземныхъ губерній относительно замѣны дифференціальнаго желѣзнодорожнаго тарифа тарифомъ спеціальнымъ, которымъ ограждались бы интересы сельскаго хозяйства въ черноземныхъ губерніяхъ. Все это, конечно, указываетъ на то, что производство проса въ Актюбинскомъ уѣздѣ имѣетъ не только мѣстное, чисто продовольственное значеніе для населенія, но и значеніе промысловое, расчитанное на сбытъ продукта за предѣлы уѣзда. Цифровые матеріалы, впрочемъ, показываютъ, что, при широкомъ хозяйственномъ значеніи проса, какъ продовольственнаго продукта и какъ предмета для сбыта, посѣвы его повидимому должны сократится, уступивши мѣсто другимъ хлѣбамъ, главнымъ образомъ пшеницѣ. Чѣмъ бѣднѣе обыкновенно хозяйство, тѣмъ больше оно сѣетъ проса, и на

оборотъ. Ниже въ процентныхъ величинахъ, заимствованныхъ изъ групповой по лошадямъ таблицы, наглядно выражается этотъ выводъ:

ГРУППЫ ХОЗЯЙСТВЪ.	Сколько % въ общей площади посѣва составляютъ: Пшеница.	Овесъ.	Просо.
1. Безлошадная.....	6,4	1,1	92,2
Имѣющая 1 лош. на хоз.	9,5	2,9	87.5
Отъ 2 до 5 лош.....	12,3	5,5	82,0
» 6 до 15 лош.....	14,0	6,7	79,1
» 16 до 25 лош.....	14,9	7,9	76,9
» 26 до 50 лош.....	16,3	9,3	72,9
» 51 до 100 лош.. ..	21,3	10,1	68,1
Свыше 100 лош.....	35,8	12,5	51,6
По уѣзду..	12,9	5,7	81,2

Получается, слѣдовательно, три ряда цифръ, отличающихся замѣчательною правильностью варьяцій по группамъ. Посѣвы пшеницы и овса растутъ сверху внизъ, а посѣвы проса правильно падаютъ. Другими словами, чѣмъ бѣднѣе хозяйство, тѣмъ менѣе оно сѣетъ первые два вида хлѣба, обѣщающіе замѣнить собою просо, и болѣе этого послѣдняго, какъ основнаго продукта въ продовольственныхъ нуждахъ населенія. Какъ, однако, велико хозяйственное значеніе посѣвовъ проса у актюбинскихъ киргизъ видно изъ того, что проса же киргизы наиболѣе пускаютъ въ продажу. При помощи подворной переписи установлено, что по уѣзду киргизы на 35371 пудъ пшеницы, 5508 пудовъ овса и 915 пуд. другихъ хлѣбовъ, продаютъ проса цѣлыхъ 1141336 пудовъ. Такъ какъ, по бюджетнымъ даннымъ, пудъ проса въ Актюбинскомъ уѣздѣ разсцѣнивался отъ 40 до 50 к., то, слѣдовательно, проса киргизы продавали по крайней мѣрѣ на ½ милліона руб. Вотъ какимъ образомъ падаетъ количество сбываемаго проса на хозяйства по тѣмъ же группамъ ихъ, различно обезпеченнымъ лошадями:

ГРУППЫ ХОЗЯЙСТВЪ.	Количество пудовъ, продаваемыхъ на 1 наличное хозяйство.	
	Пшеницы.	Проса.
Безлошадная	0,2	21,7
Имѣющая 1 лош. на хоз.	0,5	42,3
Отъ 2 до 5 лош.	0,9	71,4
» 6 до 10 лош.	1,4	68,6
» 11 до 25 лош.	2,6	98,6
» 26 до 50 лош.	6,4	155,3
» 51 до 100 лош.	26,6	228,9
Свыше 100 лошадей	244,9	223,5
По уѣзду	2,0	64,5

Получается совершенно иная картина, чѣмъ въ предшествующемъ случаѣ. И пшеница, посѣвы которой составляютъ въ посѣвной площади тѣмъ большій процентъ, чѣмъ богаче хозяйство, и просо, размѣры посѣва котораго оказываются въ посѣвной площади, на оборотъ, тѣмъ менѣе, чѣмъ богаче хозяйство, оба хлѣба въ данномъ случаѣ продаются тѣмъ въ большемъ количествѣ, чѣмъ богаче хозяйства. Тѣ и другія данныя правильно повышаются сверху внизъ, отъ бѣдныхъ хозяйствъ къ богатымъ, чѣмъ наглядно подтверждается важное значеніе земледѣлія и указанія на постепенное развитіе его въ будущемъ. Разъ доходы земледѣлія усиливаются отъ бѣдныхъ хозяйствъ къ богатымъ, ясно, что должны усиливаться и земледѣльческія занятія въ томъ же направленіи. Земледѣлію наиболѣе отводятъ мѣста самые богатые киргизы-скотоводы, тѣ самые представители число киргизской родовой культуры, идеалы которыхъ кроются въ отжившей старинѣ, по скольку она отличалась обиліемъ стадъ, широкимъ просторомъ пастбищныхъ пространствъ и возможностью жить на счетъ природы, при наименьшемъ приложеніи къ дѣлу труда и капитала.

Чтобы показать, какъ далеко ушелъ въ указанномъ направленіи Актюбинскій уѣздъ, мы воспользуемся въ заключеніе данными о соотношеніи доводовъ отъ скотоводства и земледѣлія, на основаніи бюджетныхъ учетовъ по всѣмъ тѣмъ уѣздамъ, по которымъ были произведены изслѣдованія экспедиціи. Вотъ каковы указанія цифръ на этотъ счетъ:

уѣзды.	Число. Хозяйствъ.	Число. Душъ обоего пола.	Размѣръ годичнаго дохода въ рубляхъ. Отъ скотоводства.	Размѣръ годичнаго дохода въ рубляхъ. Отъ земледѣлія	% дохода отъ земледѣлія къ доходу отъ скотоводства.	На 1 д. об. пола приходится дохода. Отъ скотоводства.	На 1 д. об. пола приходится дохода. Отъ земледѣлія.
1. Актюбинскій . . .	51	361	15804	8791	55,6	43р. 78к.	24р. 35к.
Кустанайскій . .	49	275	15715	2871	18,3	57 » 15 »	10 » 44 »
Устькаменогор. .	19	115	4043	594	14,4	35 » 16 »	5 » 17 »
Зайсанскій	29	167	4201	394	9,4	25 » 16 »	3 » 36 »
5. Семипалатинскій	19	111	2886	221	7,7	26 » — »	1 » 99 »
Акмолинскій . . .	12	77	4937	245	5,0	64 » 12 »	3 » 18 »
Каркаралинскій.	14	76	3314	143	4,3	43 » 61 »	1 » 88 »
Павлодарскій . .	32	204	10893	283	2,6	53 » 40 »	1 » 39 »
Атбасарскій . . .	7	41	3356	69	2,1	81 » 85 »	1 » 68 »
10. Кокчетавскій. . .	14	84	4185	77	1,8	49 » 82 »	— » 92 »
Омскій	13	95	4034	60	1,5	41 » 44 »	— » 63 »
Петропавловскій	22	155	7438	84	1,1	47 » 99 »	— » 54 »

Такимъ образомъ, Актюбинскій уѣздъ оказывается наиболѣе земледѣльческимъ уѣздомъ въ трехъ областяхъ западносибирскихъ степей. Земледѣльческіе доходы въ немъ составляютъ уже 55,6% доходовъ отъ скотоводства, т. е. болѣе половины послѣднихъ. Только въ Кустанайскомъ и Устькаменогорскомъ уѣздахъ доходы отъ земледѣлія выражаются въ 18,3 и 14,4% доходовъ отъ скотоводства, затѣмъ въ остальныхъ девяти уѣздахъ они ниже 10% и падаютъ по нѣкоторымъ уѣздамъ до 1,5 и 1,1%. Еще рѣзче выражается это соотношеніе между земледѣліемъ и скотоводствомъ, если выразить доходы отъ земледѣлія въ количествѣ рублей, и копѣекъ, приходящихся на одну душу населенія. Тогда оказывается, что между тѣмъ, какъ актюбинскій киргизъ получаетъ на душу доходовъ отъ земледѣлія 24 р. 35 коп., атбасарскій получаетъ ихъ 92 коп., омскій 63 к. и петропавловскій 54 коп. Только, опять-таки, по Кустанайскому и Устькаменогорскому уѣздамъ доходы отъ земледѣлія выражаются въ 10 и 5 рубляхъ съ копѣйками на душу. Если соединить затѣмъ обѣ цифры приходящагося на душу дохода отъ земледѣлія и скотоводства, то окажется, что и по суммѣ обоихъ видовъ дохода Актюбинскій уѣздъ занимаетъ одно изъ первыхъ мѣстъ. Только въ богатѣйшемъ скотоводческомъ уѣздѣ Атбасарскомъ на 1 душу населенія приходится

83 р. 53 к. обоего рода доходовъ, затѣмъ въ Актюбинскомъ они равняются 68 р. 13 коп., въ Кустанайскомъ 67 р. 59 коп., въ Акмолинскомъ 67 р. 30 коп., въ Павлодарскомъ 54 р. 79 коп., а въ Зайсанскомъ 28 р. 52 коп. и въ Семипалатинскомъ 27 р. 99 коп. Но Актюбинскій уѣздъ попалъ въ этомъ отношеніи на второе мѣсто, благодаря исключительно своимъ доходамъ отъ земледѣлія. По размѣрамъ доходовъ отъ скотоводства онъ уступаетъ шести уѣздамъ—Атбасарскому, Акмолинскому, Кустанайскому, Павлодарскому, Кокчетавскому и Петропавловскому и занимаетъ одно положеніе съ уѣздомъ Каркаралинскимъ, по отношенію же къ такимъ уѣздамъ, какъ Зайсанскій и Семипалатинскій, земледѣльческіе доходы актюбинскаго киргиза почти равняются доходамъ отъ скотоводства зайсанскихъ и семипалатинскихъ киргизовъ, именно: по Актюбинскому уѣзду земледѣльческіе доходы равны 24 р. 35 коп. на душу, а доходы отъ скотоводства не превышаютъ 25 р. 16 коп. на душу по уѣзду Зайсанскому и 26 р. по Семипалатинскому. Однимъ словомъ, Актюбинскій уѣздъ рѣзко выдѣляется по обезпеченію населенія вообще доходами и этимъ обязанъ исключительно сильному развитію въ немъ земледѣлія.

Чтобы покончить съ важнѣйшими сторонами хозяйственной жизни въ Актюбинскомъ уѣздѣ остается коснуться еще одного вида занятій населенія—промысловъ. Въ Актюбинскомъ уѣздѣ зарегистровано 5831 хоз. съ 7616 лицами муж. и 137 лицами жен. пол., занимающимися промыслами. Это составитъ 33% наличныхъ хозяйствъ, 13,8% муж. населенія и 0,3% женскаго. Частнѣе изъ 7616 лицъ муж. пола, занимающихся промыслами, оказывается 6925 лицъ въ рабочемъ возрастѣ и такъ какъ въ тѣхъ же семьяхъ всего числится лицъ въ рабочемъ возрастѣ 10736, то, слѣдовательно, мужчины промышленники въ промысловыхъ семьятъ составляютъ 64,5% рабочаго кадра, а женщины, занимающіяся промыслами, по такому же расчету, только 1,6%. Черта характерная вообще для киргизскаго быта. Всюду у киргизъ женщина, эта подневольная труженица, на которую падаетъ вся тяжесть работъ въ киргизской повседневной жизни, принимаетъ тѣмъ не менѣе мало участія въ промысловыхъ занятіяхъ. Судя по даннымъ другихъ киргизскихъ, уѣздовъ, Актюбинскій уѣздъ долженъ быть отнесенъ къ числу наиболѣе промысловыхъ. Только въ Омскомъ и Кокчетавскомъ уѣздахъ оказывается больше, чѣмъ въ Актюбинскомъ, промысловыхъ хозяйствъ, именно въ первомъ ихъ 61,6% и во второмъ 38%, затѣмъ въ Кустанайскомъ и Павлодарскомъ уѣздахъ процентъ промысловыхъ хо-

зяйствъ—31,7% и 30,3%, очень близокъ къ проценту (33%) Актюбинскаго уѣзда, а въ Каркаралинскомъ уѣздѣ онъ падаетъ до 26,4% и въ Атбасарскомъ даже до 15,2%. Само собой разумѣется, что въ каждомъ частномъ случаѣ тотъ или другой размѣръ промысловыхъ занятій обусловливается многими причинами и преимущественно большимъ или меньшимъ преобладаніемъ другихъ основныхъ занятій населенія. Сопоставляя данныя о трехъ видахъ занятій въ Актюбинскомъ уѣздѣ съ соотвѣтственными данными уѣзда Омскаго, отличающагося сильнымъ развитіемъ скотоводства, можно получить слѣдующія характерныя указанія цифръ по этому предмету:

УѢЗДЫ	% промысловыхъ хозяйствъ.	На 1 наличн. хозяйство прид десят. посѣва.	Единицъ скота на 1 хоз.
Актюбинскій	33,0	5,83	15,6
Омскій.	61,6	0,45	25,6

Оказывается, что въ земледѣльческомъ Актюбинскомъ уѣздѣ промыслы почти вдвое менѣе развиты, чѣмъ въ Омскомъ скотоводческомъ. Причины этихъ различій на лицо въ приведенныхъ выше цифрахъ. Хотя въ томъ же Омскомъ уѣздѣ и скота оказывается въ 1½ раза больше, чѣмъ въ Актюбинскомъ, но за то въ послѣднемъ земледѣліе развито въ 13 разъ значительнѣе, чѣмъ въ Омскомъ. Сильное развитіе земледѣлія въ одномъ уѣздѣ нѣсколько ослабляетъ напряженность промысловыхъ занятій, слабыя земледѣльческія занятія въ другомъ даютъ широкій просторъ развитію промысловъ. Впрочемъ, въ томъ и другомъ уѣздахъ имѣли значеніе и иныя чисто мѣстныя условія на извѣстное состояніе промысловыхъ занятій. Оба уѣзда стоятъ въ благопріятныхъ условіяхъ для развитія промысловъ, вблизи русскихъ поселеній, а одинъ и по линіи желѣзнодорожнаго пути. Атбасарскій уѣздъ то же сильно скотоводческій, но при одинаковомъ почти обезпеченіи скотомъ и развитіи земледѣлія сравнительно съ Омскимъ уѣздомъ, въ немъ промысловые хозяйства составляютъ только 15,2% и только потому, что здѣсь отсутствуютъ благопріятныя для развитія промысловъ условія.

Нѣкоторые изъ отмѣченныхъ выше лицъ занимаются не одною, а нѣсколькими профессіями. Такъ, на 7616 лицъ мужскаго пола при-

ходится 8883 профессій. Группируя, поэтому, промыслы въ Актюбинскомъ уѣздѣ по профессіямъ, получимъ слѣдующее распредѣленіе послѣднихъ:

	ПРОМЫСЛЫ	Общее число профессій.	% къ общему числу.
1.	Сельскохозяйственные	5917	66,6
	Ремесленные.....	591	6,6
	Кустарные.....	133	1,5
	Торговые.....	479	5,4
5.	Свободныя профессіи.....	311	3,5
	Разные промыслы	1312	14,8
	Женскіе промыслы	140	1,6
	Итого....	8883	100%

Слѣдовательно, ровно двѣ трети всѣхъ профессій носятъ сельскохозяйственный характеръ. Въ частности сюда входятъ пастухи, табунщики, батраки, чернорабочіе, косари, жнецы, пахари, погонщики и караульщики. Но ими, строго говоря, не ограничивается кругъ сельскохозяйственныхъ занятій. Безъ особой натяжки сюда можно также отнести и такія профессіи, какъ извозъ, отнесенный въ графу разныхъ промысловъ, а также нѣкоторые женскіе промыслы. Включая тѣ и другія въ общую рубрику сельскохозяйственныхъ занятій, получимъ 6964 профессіи или 78,4% изъ общаго числа. Такимъ образомъ, сельскохозяйственныя занятія оказываются преобладающими въ подавляющемъ количествѣ надъ всѣми другими промыслами, и это въ порядкѣ вещей. Сельскохозяйственными промыслами обслуживаются нужды двухъ важнѣйшихъ отраслей земледѣлія и скотоводства. Такъ однихъ пахарей считается 1545 или свыше 17%, 2993 батрака или 33,7% служатъ одинаково и земледѣлію и скотоводству, точно также 857 косарей и жнецовъ.

Далѣе. Въ группѣ ремесленниковъ наиболѣе оказывается сапожниковъ—492 лица, всѣ же остальные виды ремесленнаго труда слабо распространены въ киргизскомъ населеніи: кузнецовъ оказывается 40, слесарей 2, столяровъ и стекольщиковъ 10, плотниковъ 27, а печниковъ, кирпичниковъ и каменьщиковъ только 9. Еще слабѣе разви-

ты кустарные промыслы. Изъ общаго ихъ количества нѣсколько выдѣляются только двѣ группы—сѣдельники и шорники въ количествѣ 56 лицъ и 48 лицъ, занимающихся производствомъ разнаго рода частей юрты; колесниковъ и тѣлежниковъ оказалось только 10. Тѣмъ не менѣе и при такомъ слабомъ развитіи ремесленныхъ и кустарныхъ промысловъ, они являются характернымъ признакомъ для хозяйственной жизни уѣзда. Всѣ эти занятія еще слабѣе развиты, а многія совсѣмъ не встрѣчаются, у киргизскаго населенія другихъ мѣстностей, и если они оказались на лицо въ Актюбинскомъ уѣздѣ, то единственно потому, что здѣсь успѣли уже получить права гражданства и другія болѣе сложныя явленія экономической жизни, какимъ надо считать преимущественно земледѣліе.

Торговля у киргизовъ считается излюбленнымъ промысломъ, особенно въ средѣ богачей и лицъ склонныхъ къ кулаческой наживѣ. Но киргизскіе торговцы въ этомъ смыслѣ—это лишь посредники между сбытомъ скота и продуктовъ скотоводства населеніемъ, съ одной стороны, и русскимъ потребителемъ и настоящимъ скототорговцемъ, съ другой. Бѣднякъ-киргизъ не можетъ отлучиться на базаръ или ярмарку, чтобы сбыть какую нибудь тайнчу, или пару барановъ, или кожу, или полпуда шерсти и пр.—и все это поступаетъ по невѣроятно низкимъ цѣнамъ въ руки киргизскаго посредника, наживающаго на этихъ сдѣлкахъ громадные барыши и потому служащаго предметомъ зависти для всѣхъ тѣхъ, кто желаетъ сдѣлаться торговцемъ въ такомъ смыслѣ. На 479 всѣхъ торговцевъ въ Актюбинскомъ уѣздѣ считается 234 или, слѣдовательно, почти половина торговцевъ скотомъ и продуктами скотоводства. Затѣмъ 109 мелкихъ торговцевъ, продающихъ разнаго рода мелочные товары. Есть также въ небольшомъ количествѣ торговцы хлѣбомъ, сахаромъ, чаемъ, даже мануфактурными товарами и ростовщики. Вообще киргизская торговля характеризуется самыми примитивными формами торговыхъ отношеній; здѣсь, какъ и въ другихъ мѣстахъ степи, хотя и не въ столь сильной степени, существуетъ еще обыкновеніе оставлять скотъ въ рукахъ продавца или должника, не принимая въ разсчетъ его содержанія и насчитывая процентъ въ видѣ прироста скота.

Если исключить муллъ, муэдзиновъ и учителей (всего 259), то всѣ остальныя свободныя профессіи составятъ лишь 16,7% и въ томъ числѣ окажется наибольшая группа чиновниковъ, письмоводителей и писарей. Въ разныхъ профессіяхъ, кромѣ лицъ, занимающихся извозомъ, составляющихъ 70,6% данной группы, выдѣляются затѣмъ со-

держатели почтовыхъ станцій (36 лицъ). На 140 женскихъ профессій приходится 23 или 17,1% батрачекъ и 97 или 69,3% женщинъ, занимающихся жнитвомъ и др. полевыми работами. Если къ нимъ прибавить женщинъ, сдающихъ въ наемъ рабочій скотъ для земледѣльческихъ работъ, то окажется, что женскіе промыслы въ Актюбинскомъ уѣздѣ имѣютъ такое же близкое отношеніе къ сельскому хозяйству, какъ и мужскіе. Центръ тяжести опять-таки, какъ и въ громаднѣйшемъ большинствѣ всѣхъ отмѣченныхъ выше явленій мѣстной экономической жизни, надо искать въ сильномъ развитіи земледѣлія и въ соединенныхъ съ нимъ измѣненіяхъ пастушески-родового быта киргизъ.

Таковы важнѣйшія особенности въ экономической и бытовой жизни киргизовъ Актюбинскаго уѣзда. Какая бы сторона этой жизни ни была взята, на ней такъ или иначе отразился, съ нею такъ или иначе соприкасается могучій факторъ человѣческой культуры—земледѣліе. Этого своею, господствующею надъ всѣмъ хозяйственнымъ строемъ, особенностью Актюбинскій уѣздъ рѣзко выдѣляется изъ ряда другихъ мѣстностей. Киргизъ здѣсь—не пастухъ-скотоводъ, а скотоводъ-земледѣлецъ, живетъ двойною жизнію скотоводческихъ и земледѣльческихъ интересовъ и черпаетъ средства изъ двухъ источниковъ—съ пашни и стада.

Этотъ двойственный характеръ хозяйственнаго быта актюбинскихъ киргизъ естественно приводитъ къ мысли о необходимости обезпеченія мѣстнаго населенія землею примѣнительно къ двумъ категоріямъ потребностей—къ нуждамъ скотовода и потребностямъ земледѣльца. Нельзя, въ самомъ дѣлѣ, разсматривать нужды здѣшняго населенія въ землѣ съ исключительной точки зрѣнія пастушески-скотоводческаго быта, когда основныя формы этого быта сильно измѣнились и, на ряду съ ними, получили широкое распространеніе въ краѣ занятія земледѣльческія. Особое чисто коренное измѣненіе произвело внѣдреніе въ обычную норму народнаго киргизскаго продовольствія хлѣбныхъ продуктовъ. Это своего рода крестъ надъ довольствіемъ исключительно животными продуктами киргиза-зоофага. Разъ въ пищу киргиза вошли хлѣбъ, мука, просо и пр. въ такой порціи, которая приближаетъ пищевую норму къ смѣшанной пищи болѣе культурныхъ народностей,—населеніе несомнѣнно ступило на торную дорогу земледѣльческой культуры. Въ этихъ видахъ и размѣръ земельныхъ нормъ по Актюбинскому уѣзду построенъ на двухъ основаніяхъ:

въ расчетъ взяты, съ одной стороны, пастбищныя условія отдѣльныхъ мѣстностей, а съ другой—нужды въ пахатной землѣ.

Актюбинскій киргизъ переживаетъ быть можетъ, самый чреватый дальнѣйшими послѣдствіями моментъ въ своеобразной жизни скотоводовъ западно-сибирскихъ степей. Одною ногою онъ прочно уже сталъ на новый путь землевладѣльческой культуры, а другой ноги не успѣлъ еще снять съ своей исторической дороги пастуха-скотовода. Надвигающіяся на степи съ необычайною быстротою и силою новѣйшія экономическія осложненія, которыя несетъ сюда желѣзная дорога, крестьянинъ-переселенецъ, плугъ, косилка и пр., можетъ быть, благодаря этой позиціи актюбинскаго киргиза, не такъ тяжело отразятся на Актюбинскомъ уѣздѣ, какъ на многихъ другихъ частяхъ обширной киргизской степи.

Ф. Щербина.

ОБЪЯСНИТЕЛЬНАЯ ЗАПИСКА

КЪ ДАННЫМЪ О РАЗМѢРѢ ЗЕМЕЛЬНЫХЪ НОРМЪ И ИЗЛИШКОВЪ ЗЕМЛИ ПО АКТЮБИНСКОМУ УѢЗДУ.

Актюбинскій уѣздъ расположенъ въ сѣверозападной части Тургайской области и граничитъ съ С. и С.-З. съ землями Оренбургскаго казачьяго войска, съ В. Кустанайскимъ и Иргизскимъ уѣздами и съ Ю.—Уральскою областью.

По исчисленію топографовъ Тургайской партіи по отводу переселенческихъ участковъ, площадь этого уѣзда равняется 50.389 кв. верст., или 5.240.456 десятинъ. Кромѣ земель, находящихся въ пользованіи киргизъ, въ эту цифру входитъ 55.908 десят., изъятыхъ изъ пользованія киргизовъ, а именно: 27.500 дес. принадлежитъ г. Актюбинску, 16.532 дес. Оренбургской заводской конюшнѣ, 8.480 дес.—Тургайской конюшнѣ, 1.273 дес.—поселку Михайловскому, 1.498 дес. отведены ветеринарному пункту на рѣкѣ Бердянкѣ въ 1-мъ административномъ аулѣ Буртинской волости и 625 дес.—Томаръ-откульскому ветеринарному пункту въ V административномъ аулѣ Тузтюбинской волости. За вычетомъ всѣхъ этихъ земель изъ общей площади уѣзда, въ пользованіи киргизъ остается 5.184.548 дес.

Общій характеръ уѣзда преимущественно равнинный, степной, и только въ западной части онъ прорѣзывается отрогами Мугоджарскихъ и Губерлинскихъ горъ. Возвышенность эта и служитъ водораздѣломъ главнѣйшихъ рѣкъ уѣзда, съ одной стороны—Урала и Ори, а съ другой—Илека съ его многочисленными притоками.

Изслѣдованія экпедиціи дали обширный и разнообразный матеріалъ для характеристики уѣзда въ естественно-историческомъ отношеніи. Съ этою цѣлію уѣздъ, по разъ принятому плану экспедиціей, подраздѣляется на рядъ отдѣльныхъ, находящихся въ болѣе или менѣе однообразныхъ естественныхъ условіяхъ, мѣстностей или районовъ, подробное описаніе которыхъ и помѣщается ниже.

Районъ I занимаетъ сѣверную часть Аралтюбинской (I, II и V адм. аулы) и восточную—Тереклинской (VШ старш.) волостей.

Районъ расположенъ по нижнему теченію р. Ори, а на сѣверо-западѣ ограничивается р. Ураломъ; по топографическимъ особенностямъ представляетъ значительно-волнистую степь, которая постоянно повышается по направленію на югъ и на западъ отъ лѣвыхъ береговъ Урала и Ори. Возвышенный правый берегъ Ори имѣетъ болѣе ровный характеръ; оголенные выступы горно-каменныхъ породъ встрѣчаются только въ VШ аулѣ Тереклинской волости—по Кызылъ-саю и въ верховьяхъ Каргайлы.

Правый берегъ Ори представляетъ собою прекрасную ковыльную степь, расположенную на суглинистыхъ (ближе къ рѣкѣ) и супесчаныхъ почвахъ. По лѣвому берегу рѣки почвы солонцеватаго характера, покрытыя рѣдкою растительностію, среди которой преобладаютъ разныхъ видовъ полыни съ незначительной примѣсью мелкихъ злаковъ и кокпека. Въ 6—10 верстахъ отъ Ори эта растительность опять вытѣсняется ковылемъ. На почвахъ, расположенныхъ по правому берегу Ори, установился такой сѣвооборотъ: снимаютъ 3 хлѣба, затѣмъ даютъ отдыхать 5—8 лѣтъ, опять 3 хлѣба, 5—8 лѣтъ отдыха и т. д. Въ западной части района, по лѣвому берегу Урала, ближе къ лугамъ, располагаются легкія супесчаныя черныя почвы, покрытыя густымъ ковылемъ; здѣсь же,—поюжнѣе—въ верховьяхъ Кызылъ-сая, Кудабай-карасу и по Тасъ-булаку преобладаютъ тяжелые, темнаго цвѣта (суръ-топрокъ) суглинки. На сѣверѣ лучше родится просо, а на югѣ—пшеница. На почвахъ, расположенныхъ ближе къ Уралу, сѣютъ 3 года подъ рядъ, а затѣмъ даютъ пашнѣ отдыхать 7—8 лѣтъ. Здѣсь на новыхъ залежахъ растетъ преимущественно калуунъ (осотъ). На южныхъ суглинкахъ съ новой земли обыкновенно снимаютъ 7—8 хлѣбовъ и даютъ пашнѣ отдыхать 7—8 лѣтъ; послѣ чего опять можно снять 2—3 хлѣба. Первые годы залежь заростаетъ канбакомъ (перекати-поле), а затѣмъ густо покрывается злакомъ, который киргизы называютъ джилантиль (Hierochloa borealis—лядникъ). Здѣсь степь возстановляется значительно медленнѣе, чѣмъ на Уралѣ. По словамъ крестьянъ Ащибутакской заимки, расположенной на площади № 47 этого района, 1 десятина (40×100) степи обыкновенно даетъ тридцать копенъ ковыльнаго сѣна. Тѣ же ащибутаковцы на своихъ земляхъ обыкновенно снимаютъ 2 хлѣба подрядъ и даютъ пашнѣ отдыхать только 5 лѣтъ, затѣмъ опять—2 хлѣба, опять 5 лѣтъ залежи и т. д. Пятилѣтнія залежи заростаютъ густымъ ковылемъ.

Главные покосы восьмого старшинства Тереклинской волости расположены по Уралу; вдоль берега этой рѣки ежегодно заливается полоса, шириною въ полъ версты; преобладающія травы: конурбасъ, джонушка и бидаикъ. Аралтюбинцы пользуются богатыми заливными покосами рѣки Ори; растительность: бидаикъ, джонушка, айраукъ, конурбасъ, джилантиль и др. На югѣ района, въ V старшинствѣ Аралтюбинской волости не мало сухого корма собирается кругомъ небольшихъ озеръ, расположенныхъ преимущественно по правому берегу Ори: Чанды-куль, Караганды-куль, Бидаекъ-куль, Сергалы-куль и многихъ другихъ. Крестьяне хутора Можаровскаго, находящагося на площади № 36, ежегодно арендуютъ у киргизъ I и II административныхъ ауловъ Аралтюбинской волости покосы, расположенные по берегамъ Ори, и обыкновенно съ каждой сотенной десятины собираютъ отъ 50 до 70 копенъ лугового сѣна (за 1 десятину платятъ 2 руб.).

Древесную растительность по Уралу и Ори составляютъ заросли тальника съ примѣсью коктерека (ольхи) и шаршалы. Тальники растутъ также по берегамъ Каргайлы и Каинды-саю, а въ верховьяхъ этихъ рѣчекъ встрѣчаются небольшія заросли березняка.

Главными водными источниками являются рѣки Уралъ и Орь; въ рѣчкѣ Каргайлы вода течетъ только весной, а въ Кудабай-карасу вода пригодна только для рогатаго скота. Въ озерахъ прѣсная вода сохраняется до половины лѣта. Подпочвенныя воды находятся недалеко отъ поверхности; колодцы въ верховьѣ Кызылъсая глубиною $1^1/_2$—3 аршина, а близъ Чубаръ-тюбе и по Тасъ-булаку—$4^1/_2$ аршина; вода вездѣ прѣсная. По рѣкѣ Каргайлы сѣнокосное урочище Джалпакъ-шабынъ орошается ключевой водой.

Районъ II обнимаетъ зимнія, весеннія, осеннія и лѣтнія пастбища киргизъ III, IV, V, VII и VIII административныхъ ауловъ Аралтюбинской волости. Въ этотъ же районъ входятъ лѣтовочныя площади №№ 38, 44 и 64.

Районъ расположенъ по рѣчкѣ Камсакты и ея притокамъ. Эта сильно волнистая степь, съ общимъ склономъ къ сѣверо-западу, съ востока и юга ограничивается возвышенностью, которая служитъ водораздѣломъ между бассейнами рѣкъ Ори и Иргиза. У большинства болѣе или менѣе значительныхъ рѣчекъ и логовъ, впадающихъ въ Камсакты, правые берега возвышенные, крутые и каменистые, покрыты сравнительно рѣдкой растительностію—преимущественно мелкими злаками: полынью, изеномъ (Cochia prostrata) и кара-караганомъ (Caragana frutescens); здѣсь же, по

болѣе низкимъ мѣстамъ, очень часто встрѣчаются солонцеватыя пространства съ бѣлыми выступами солей. Обычную солончаковую растительность составляютъ: кызылъ-ащи, джалманъ-кулакъ, кара-джусанъ, изенъ и кокпекъ (кара-отъ). Пастбища съ этою растительностью занимаютъ болѣе или менѣе значительныя площади только въ седьмомъ старшинствѣ, по правому берегу Тастыбутака, въ восьмомъ—на востокѣ отъ рѣчки Когетыкъ и на лѣтовкахъ этого послѣдняго старшинства (площадь № 64). Ровныя пространства расположены преимущественно по лѣвымъ берегамъ логовъ и рѣчекъ и представляютъ прекрасную ковыльную степь. Преобладающія почвы—легкія, супесчаныя, темнаго цвѣта (конуръ-топракъ, керъ-кумакъ), глубиною 6—8 вершковъ. Такія же почвы, расположенныя по склонамъ холмовъ и уваловъ, заключаютъ въ себѣ значительную примѣсь мелкихъ не вывѣтрившихся горно-каменныхъ породъ. Почвы болѣе тяжелыя, но также пригодныя для хлѣбопашества, встрѣчаются на сѣверо-востокѣ района, напримѣръ по Кіинбаю и на лѣтовкахъ четвертаго старшинства (площадь № 44), но онѣ еще не подвергались обработкѣ. Съ залежей обыкновенно снимаютъ 2—3 хлѣба и даютъ отдыхать 10—12 лѣтъ, затѣмъ опять снимаютъ 2—3 хлѣба, 10—12 лѣтъ отдыха и т. д.; только на сѣверѣ района мѣстами періодъ отдыха сокращается до 8-ми лѣтъ. На пятилѣтнихъ залежахъ уже появляется селеу, а десятилѣтнія пустоши заростаютъ густымъ и высокимъ ковылемъ. Первые годы на залежахъ растутъ канбакъ, джусанъ и алабота (лебеда). Къ древесной растительности района относятся кара-караганъ и тобулга (Spiraea). Кара-караганъ чаще встрѣчается по каменистымъ возвышеннымъ уваламъ; въ нѣкоторыхъ мѣстахъ, напримѣръ въ VIII административномъ аулѣ, по правому берегу Джангабая, онъ густо покрываетъ прекрасныя, годныя для хлѣбопашества почвы, которыя, благодаря только этому обстоятельству, до сего времени не подвергались разработкѣ.

Наибольшую массу сѣна доставляютъ заливные луга рѣчки Камсакты и ея притоковъ—Дамбаръ, Кіинбай, Аралша, Когетыкъ, Ушкатты и др. На югѣ и юго-востокѣ района главную роль играютъ озерные покосы.

Районъ хорошо орошенъ рѣкою Камсакты и ея притоками, получающими свои воды изъ ключей, расположенныхъ по восточнымъ и южнымъ уваламъ. Въ рѣчкахъ Камсакты, Кіинбай, Джаръ-бутакъ, Ушкатты, Когетыкъ, Аралша и Дамбаръ прѣсная вода течетъ круглый годъ. На лѣтовкахъ населеніе и скотъ также поль-

зуются открытыми водами, къ которымъ здѣсь принадлежатъ слѣдующія озера, сохраняющія прѣсную воду въ теченіе всего лѣта: Теректы-куль, Косъ-куль, Каиръ-Камысты-куль, Ульконъ-Джалтыръ-куль и Киши-Джалтыръ-куль. Въ другихъ озерахъ района вода сохраняется только до половины лѣта. Колодцевъ въ районѣ мало, такъ какъ большинство пользуется открытыми водами; только въ седьмомъ административномъ аулѣ (по Тастыбутаку) и восьмомъ (по Когетыку) люди предпочитаютъ колодезную воду, которая находится въ 4—5 арш. отъ поверхности.

Въ восточныхъ частяхъ лѣтовочныхъ площадей №№ 38 и 44 довольно значительныя пространства используются только зимой, вслѣдствіе отсутствія открытыхъ водныхъ источниковъ, но судя по богатой растительности покрывающей эти пастбища—можно заключить, что и здѣсь подпочвенныя воды находятся на незначительной глубинѣ.

Районъ III заселенъ киргизами VI и VII административныхъ ауловъ Аралтюбинской волости (зимнія, весеннія и осеннія пастбища).

Правый берегъ Ори возвышенный и ровный, занятый супесчаными почвами, покрытыми прекрасной степной растительностью; здѣсь преимущественно расположены посѣвы киргизъ этого района. По лѣвому берегу преобладаютъ тяжелыя почвы солонцеватаго характера; почвы заросшія ковылемъ и другими, преимущественно степными, травами, разбросаны небольшими площадками; однако и здѣсь,—преимущественно на югѣ—напримѣръ въ седьмомъ административномъ аулѣ не мало земель вполнѣ пригодныхъ для хлѣбопашества. Строго опредѣленнаго порядка использованія пахатныхъ земель еще не выработалось, но большинство снимаетъ 2—3 хлѣба и затѣмъ забрасываетъ пашню въ залежъ лѣтъ на 12—15; нѣкоторые сѣютъ 3—4 года и даютъ отдыхать только 7—8 лѣтъ, другіе (аулъ № 5 шестого старшинства), снявъ 4 хлѣба, находятъ возможнымъ черезъ 6 лѣтъ сѣять пшеницу; но для проса залежъ бываетъ пригодна только послѣ 11-ти лѣтъ отдыха.

Лучшіе покосы расположены по Ори, Мамыту и Тасты-саю; преобладающія травы: бидаекъ, конурбасъ, айраукъ и джонушка. Озерные покосы, располагающіеся преимущественно по правому берегу Ори, даютъ сѣно болѣе грубаго качества; травы: караулюнъ, кара-гога и куракъ съ примѣсью бидаека (пырей).

Главные водные источники: рѣка Орь, Мамытъ и Кызылъ-каинъ; вода въ нихъ прѣсная и вѣчно текущая. Въ озерахъ вода

держится только до половины лѣта. Колодезной водой пользуются только аулы шестого старшинства, зимующіе на Талды-саѣ.

Районъ IV—зимнія, весеннія и осеннія пастбища киргизъ VII старшинства Аралтюбинской и киргизъ I, III и VIII административныхъ ауловъ Уйсылкаринской волостей.

Районъ лѣвыхъ притоковъ Ори—Мамытъ, Кызылъ-каинъ, Дуберъ-су, Катынъ-адыръ и Уйсылъ-кара—отличается сильно развитымъ рельефомъ; небольшіе сопки и холмы, расположенные на западѣ, по направленію къ востоку смѣняются высокими увалами, придающими мѣстности гористый характеръ; наиболѣе высокія точки расположены на западѣ—по водораздѣлу между Мамытомъ и Кызылъ-каиномъ и въ центрѣ района—на Каракуузъ-адырѣ и правомъ берегу Катынъ-адыра. Многочисленные лога и овраги, впадающіе въ перечисленныя выше рѣчки, сообщаютъ и степнымъ пространствамъ, расположеннымъ между сопками и увалами совершенно волнистый характеръ.

Равнины, болѣе или менѣе значительныхъ размѣровъ находятся на востокѣ—ближе къ Ори, на югѣ—по правому берегу Уйсылкара и на западѣ—въ верховьяхъ Катынъ-адыра.

Преобладающія почвы района мало выщелочены и покрыты солончаковой растительностью, состоящей изъ различныхъ солянокъ (джалманъ-кулакъ, томаръ-баяу и др.) съ примѣсью полыни и мелкихъ злаковъ; на болѣе возвышенныхъ и ровныхъ мѣстахъ встрѣчаются значительныя заросли кокпека и полыней съ деревянистыми стеблями (кара-отъ). На востокѣ района не мало площадей, измѣряющихся квадратными верстами, совершенно лишенныхъ растительности (кара-такыры), и которыя только въ смачливые годы покрываются различными солянками. Ковыльныя степи располагаются на почвахъ двоякаго характера: 1) на красныхъ суглинкахъ съ трещинами (джарыкъ-басъ), гдѣ единственной растительностью является кодэ, никогда не образующее мятелку (селеу) и 2) на легкихъ темно-каштановыхъ супесяхъ, на которыхъ растутъ разнообразные злаки (кодэ, бетеге и кулманбесъ). Почвы этого послѣдняго типа чаще встрѣчаются и занимаютъ болѣе или менѣе значительныя площади на сѣверѣ района, въ Аралтюбинской волости. Вообще лучшія степи расположены въ седьмомъ административномъ аулѣ Аралтюбинской волости, въ верховьяхъ Катынъ-адыра и по лѣвому берегу Уйсылъ-кары.

Въ Аралтюбинской волости сѣютъ обыкновенно по склонамъ холмовъ и увалovъ и въ низинахъ; по склонамъ расположены

болѣе свѣтлыя почвы съ примѣсью камней, а въ низинахъ—болѣе темныя и глубокія; на тѣхъ и другихъ почвахъ снимаютъ подъ рядъ 3—4 хлѣба; залежь отдыхаетъ 10 лѣтъ; на четвертый или пятый годъ отдыха появляется селеу (кодэ и бетеге). Лучшими почвами южной части района считаются темные красноватые суглинки, располагающіеся небольшими площадками по обоимъ берегамъ рѣчки Уйсылъ-кары и по лѣвому берегу нижняго теченія Катынъ-адыра; покрывающую ихъ растительность составляютъ: густой бозъ-май-чагыръ и тобулга; почвенный слой въ полъ-аршина подстилается красной каменистой глиной; на такихъ почвахъ обыкновенно сѣютъ подъ-рядъ 4 года (просо, просо, пшеница, пшеница или овесъ), даютъ пашнѣ отдыхать 15 лѣтъ, а затѣмъ опять снимаютъ 4 хлѣба; на этихъ залежахъ ковыль появляется черезъ 6—7 лѣтъ послѣ уборки послѣдняго хлѣба и въ такомъ видѣ, что его можно жать. Вообще растительность района постепенно ухудшается и изрѣживается по направленію къ югу —увеличивается площадь солонцовъ и такыровъ, вмѣстѣ съ тѣмъ кокпеки, деревянистыя полыни и изенъ завоевываютъ все большія и большія площади; въ третьемъ административномъ аулѣ Усылкаринской волости корни и стебли кокпека такъ сильно развиваются, что являются вполнѣ пригодными для топлива.

Древесную растительность составляютъ тальники, представляющіе болѣе или менѣе значительныя заросли по рѣчкамъ Кызылъ-каинъ и Уйсылъ-кара, и кара-караганъ съ тобулгой, густо растущіе преимущественно на каменистыхъ почвахъ района. По Кызылъ-каину встрѣчаются поросли молодого березняка (кызылъ-черпы).

Отличительной чертой райна является огромное богатство сѣнокосныхъ угодій. Покосами служатъ заливные луга рѣчекъ: Мамыта, Кызылъ-каина, Дуберъ-су, Катынъ-адыръ и Уйсылъ-кары. По Мамыту и Кызылъ-каину покосы мѣстами орошаются искусственными запрудами; по другимъ рѣчкамъ ежегодные разливы бываютъ такъ широки, что пока не ощущается нужды въ какихъ-либо искусственныхъ сооруженіяхъ. Особенно сильно разливается Уйсылъ-кара въ нижнемъ своемъ теченіи, гдѣ находится урочище, называемое теперь Сандыбекъ-копа; здѣсь ежегодно заливается площадь, размѣромъ около 5 тысячъ десятинъ, сплошь покрытая густымъ пыреемъ. Вообще лучшія, какъ въ качественномъ, такъ и въ количественномъ отношеніяхъ, сѣнокосныя угодья расположены по Мамыту, по Уйсылъ-карѣ и ея притокамъ (Бокай, Шакпактасъ и др.); по Кызылъ-каину довольно значительная полоса покосовъ, находящихся ближе къ водѣ, покрыта густымъ камы-

шемъ; его жнутъ послѣ уборки сѣна (въ августѣ) и скармливаютъ рогатому скоту и лошадямъ: у такого сѣна скотъ объѣдаетъ только листья; но если выкосить тотъ же камышъ въ іюлѣ мѣсяцѣ, то изъ него получается сѣно, которое по качеству не уступаетъ просяной соломѣ, и съѣдается скотомъ безъ остатка. Кромѣ луговыхъ покосовъ сѣно собирается кругомъ озеръ, расположенныхъ преимущественно въ сѣверной части района, но озера даютъ сѣно болѣе низкаго качества.

Районъ обильно орошенъ текучими водами. Главными водными источниками являются: 1) рѣчка Мамытъ—течетъ круглый годъ, начиная съ того мѣста, гдѣ расположены зимовки аула № 40-й седьмого старшинства Аралтюбинской волости, 2) Кызылъ-каинъ—течетъ до конца іюля, когда остаются отдѣльныя „карасу“, а въ началѣ сентября опять возобновляется сплошное теченіе; 3) Катынъ-адыръ представляетъ собою отдѣльныя „карасу“, изъ которыхъ нѣкоторыя, расположенныя между Кара-мола и устьемъ Джангызъ-агача, заключаютъ въ себѣ солоноватую воду; 4) рѣчка Уйсылъ-кара течетъ круглый годъ, но въ одномъ мѣстѣ, ниже старой зимовки Кете, въ іюлѣ мѣсяцѣ прерываетъ свое теченіе на 3 версты; здѣсь остаются отдѣльныя водоемы съ соленой водой и 5) три Бокая, которые, при своемъ соединеніи, даютъ начало Уйсылъ-карѣ, текутъ круглый годъ. Многіе притоки перечисленныхъ рѣчекъ также сохраняютъ круглый годъ прѣсную воду въ видѣ отдѣльныхъ водоемовъ; большинство изъ нихъ питаются ключевой водой.

Районъ V—зимовки, осеннія и весеннія пастбища киргизъ II, III, IV, V, VI, VII, VIII и IX административныхъ ауловъ Уйсылкаринской волости и лѣтовки, отмѣченныя на картѣ нумерами 69, 82 и 102.

Расположенный въ долинѣ рѣки Ори, районъ представляетъ холмистую степь, ограниченную на юго-востокѣ отрогами Мугоджарскихъ горъ (Каратау, Джаманъ-уркачъ и Джаксы-уркачъ), а на юго-западѣ—возвышенностью, служащею водораздѣломъ между бассейнами рѣкъ Ори и Илека. Такимъ образомъ, весь районъ имѣетъ видъ вытянутой по меридіану котловины съ общимъ склономъ къ сѣверу. Правый берегъ Ори возвышенный и волнистый, лѣвый—низменный и ровный. Самыя высокія точки расположены на юго-востокѣ—въ IV административномъ аулѣ (Саръ-адыръ и Кокпакъ-тасъ) и на югѣ въ VI старшинствѣ (Джаманъ-уркачъ).

По правому берегу Ори расположены глубокія (8—16 вершк.)

каштановаго цвѣта почвы супесчанаго характера, покрытыя хорошей степной растительностью, въ составъ которой входятъ ковыль (кодэ) и другіе мелкіе злаки (бетеге) съ примѣсью мягкихъ видовъ полыни (май-чагыръ и др.). Солонцы здѣсь встрѣчаются очень рѣдко и не занимаютъ болѣе или менѣе значительныхъ площадей. Съ старыхъ залежей обыкновенно снимаютъ подъ-рядъ 2 хлѣба (просо и просо) и затѣмъ даютъ пашнѣ отдыхать 10 лѣтъ; первый годъ на залежахъ растутъ поданка и канбакъ; въ дождливые годы ихъ скашиваютъ и собираютъ съ одной десятины (40×100) 20—25 копенъ сѣна; канбакъ держится 2—3 года; на пятый годъ появляется селеу; на шести и семилѣтнихъ залежахъ ковыль такъ разрастается, что его жнутъ и съ одной десятины собираютъ 400—1000 сноповъ; каждый снопъ имѣетъ 1 аршинъ въ окружности; бетеге появляется только черезъ 10 лѣтъ послѣ уборки послѣдняго хлѣба. По лѣвому берегу Ори преобладающими почвами являются тяжелые красные суглинки; такая почва въ дождливое лѣто превращается въ липкую грязь, а при сухой погодѣ трескается и распадается на куски, твердые, какъ камень (бота-кесекъ). Рѣдкая растительность, покрывающая эти почвы, состоитъ преимущественно изъ различныхъ твердыхъ полыней и кокпековыхъ зарослей; кокпекъ занимаетъ значительныя площади и лучше развивается въ четвертомъ и девятомъ административныхъ аулахъ; здѣсь же—по лѣвому берегу Ори—солонцовъ очень много; на нихъ растутъ обычныя солянки: джалманъ-кулакъ (Oboine veruciferra), саранъ (Salsola kali), томаръ—баяу (Statice Gmelin), кызылъ-ащи и др. На болѣе возвышенныхъ мѣстахъ встрѣчаются площади, покрытыя ковылемъ (Stipa capillata) и рѣдкой полынью; почвы эти считаются непригодными для земледѣлія; на нихъ не растетъ батеге (Festuca ovina и Koeleria cristata), а ковыль не развиваетъ мятелокъ. Такая разница въ растительности и почвахъ праваго берега Ори съ одной стороны и лѣваго—съ другой, по направленію на югъ, постепенно и едва замѣтно сглаживается; такъ, въ IV старшинствѣ, на восточномъ берегу Ори, кое-гдѣ встрѣчаются небольшія заросли кокпека, а въ V административномъ аулѣ, по западному берегу рѣки, попадаются почвы, вполнѣ пригодныя для земледѣлія. Наконецъ, на самомъ югѣ района—въ VI административномъ аулѣ, въ верховьѣ Ори (Чійли), разница въ растительности и почвахъ обоихъ береговъ совершенно исчезаетъ. Здѣсь расположены почвы, покрытыя прекрасной и густой растительностью; населеніе различаетъ три рода почвъ: 1) Кызылъ-кумакъ,—покрыты сравнительно рѣдкимъ ковылемъ, 2) керъ-кумакъ-бозъ-

гуще, съ примѣсью бетеге и кокъ-джонушка и 3) кара-топракъ—густая растительность, состоящая изъ кодэ, бетеге и джонушки; послѣдняго рода почвы преобладаютъ. Кокпековъ нѣтъ, солонцы располагаются узенькой и прерывистой полоской вдоль обоихъ береговъ рѣчки Чійли.

Заливные луга рѣки Ори и ея притоковъ—Дуберъ-су, Ащилысай, Тасты-бутакъ, Байтюбетъ-сай, Имбетъ-сай, Катынъ-адыръ-сай, Тамды, Кокпекты-сай, Уллютты, Акъ-су, Джаманъ-су и Чійли, даютъ очень много сѣна. Въ VIII (площади №№ 76 и 77) и VII (площадь № 66) административныхъ аулахъ главные сѣнокосные участки расположены кругомъ озеръ. Главныя травы по р. Ори и другимъ рѣчкамъ—конурбасъ, бидаекъ и джонушка, по саямъ джапакъ и шалгынъ, а по озерамъ—улюнъ и шалгынъ.

Небольшія заросли тальника встрѣчаются по Ори, Тамды, Чійли и другимъ рѣчкамъ. По сѣверному склону Джаксы-уркача растутъ береза, тополи и тальники. Бозъ-караганъ встрѣчается только по правому берегу Ори; кара-караганъ растетъ по обоимъ берегамъ этой рѣчки и въ нѣкоторыхъ мѣстностяхъ района (напримѣръ въ IV и IX административныхъ аулахъ) образуетъ обширныя заросли, которыя вырубаются киргизами для зимняго топлива. Къ древесной растительности можно отнести также терескенъ (Eurotia), который обыкновенно растетъ вмѣстѣ съ кіякомъ (Elymus) на прибережныхъ песчаныхъ увалахъ рѣки Ори.

Въ рѣчкахъ Ори, Чиликты-сай и Тересъ-бутакъ (соединеніе Тересъ-бутака съ Чійли даетъ начало Ори), прѣсная вода течетъ круглый годъ. Правые притоки Ори—Тамды, Дамды и Тасты бутакъ текутъ только весной; лѣтомъ и зимой прѣсная вода сохраняется въ видѣ отдѣльныхъ глубокихъ карасу; всѣ они питаются ключевой водой. Въ верхнемъ теченіи рѣчка Чійли мѣстами (лѣтомъ и зимой) прерывается и въ нѣкоторыхъ ея водоемахъ сохраняется только солоноватая вода, которая зимою пріобрѣтаетъ непріятный запахъ. Всѣ лѣвые притоки Ори текутъ только весной; лучшія прѣсныя воды въ видѣ отдѣльныхъ „карасу“ находятся по Дуберъ-су, Джаманъ-су, Улютты и Катынъсай; въ Кокпекты, Аксу и Куласу вода солоноватая и жесткая, непригодная ни для стирки бѣлья, ни для чая; но скотъ ее пьетъ охотно.

Во II, VII и VIII административныхъ аулахъ, по правому берегу Ори, встрѣчается много озеръ, но вода въ нихъ сохраняется только до половины лѣта. Въ восточной части района почвенныя воды находятся недалеко отъ поверхности, не глубже (1—4 арш.);

здѣсь глубина колодцевъ постепенно уменьшается по направленію съ сѣвера на югъ. На западъ отъ Ори колодцы глубже (6 аршинъ); въ западной части группы № 79 рыли ямы глубиною въ 9 аршинъ, но воды не нашли.

Районъ VI, или горное пастбище киргизъ Тереклинской и Бурлинской волостей. Въ этомъ-же районѣ расположены лѣтовочныя площади, обозначенныя на картѣ нумерами 15, 88 и 92.

Высота мѣстности надъ уровнемъ моря колеблется между 107 и 196 саженями (и выше); наиболѣе высокіе пункты расположены на востокѣ. Вообще по направленію къ востоку увеличивается число сопокъ, уваловъ и горъ съ обнаженными склонами и вершинами. Лучшія почвы располагаются широкой полосой вдоль южной границы района по склону увала, служащаго водораздѣломъ между бассейнами рѣкъ Урала и Илека; это прекрасные черноземы, покрытые густой и разнообразной растительностью; глубина почвеннаго слоя 8—16 вершковъ. Таковы вообще преобладающія почвы района; но по направленію къ сѣверу (къ Уралу) отъ указанной полосы, почвы дѣлаются мельче и свѣтлѣе и принимаютъ болѣе супесчаный характеръ. Съ лучшихъ почвъ района обыкновенно снимаютъ подъ рядъ 6 хлѣбовъ (просо, просо, пшеница, пшеница, овесъ и овесъ), а затѣмъ бросаютъ въ залежь; черезъ 10 лѣтъ опять можно снять 3 хлѣба подъ рядъ. Первые 3 года на залежахъ растутъ ала-бота (лебеда) калуунъ (осотъ) и жусанъ (полынь); послѣ начинаетъ постепенно появляться ковыль; на 10-й годъ залежи косятъ и получаютъ около 20 копенъ ковыльнаго сѣна съ десятины (80×40); съ 15-ти-лѣтнихъ залежей, густо заростающихъ злаками (кодэ и бестеге), собираютъ до 40 копенъ съ десятины. На болѣе мягкихъ почвахъ района, напримѣръ въ группахъ №№ 18 и 27 сѣютъ обыкновенно 3—4 хлѣба, даютъ отдыхать 5 лѣтъ, опять сѣютъ 3 хлѣба, опять 5 лѣтъ залежи и т. д. Вообще, пригодныя для хлѣбопашества земли района отличаются большимъ плодородіемъ и производительностію. Какъ указано было выше въ сѣверо-восточной части района много оголенныхъ горъ и сопокъ, но вообще, склоны этихъ возвышенностей покрыты хорошей и, часто, богатой растительностью, дающей обильный кормъ для овецъ и др. скота.

Сѣверо-восточной границей района служитъ рѣка Уралъ; но въ этой мѣстности лѣвый берегъ ея мало заливается, такъ какъ представляетъ собою высокія и отвѣсныя скалы. Такимъ образомъ, въ этомъ районѣ Уралъ не является главнымъ покоснымъ уро-

чищемъ. Сѣно преимущественно собирается съ заливныхъ луговъ рѣчекъ Урта-Буртя, Кіялы-Буртя, Алимбетъ, Эбейты и съ ихъ многочисленныхъ притоковъ. Очень много собирается сѣна и, при этомъ, очень высокаго качества со степныхъ полянъ, расположенныхъ на тучныхъ и богатыхъ черноземахъ. Покосы такого характера киргизы называютъ „овражными".

Лѣсъ занимаетъ около 3-хъ тысячъ десятинъ и располагается въ видѣ небольшихъ колковъ преимущественно на возвышенности, служащей водораздѣломъ между рѣчками Урта-Буртя и Кіялы-Буртя, т. е. на границѣ между первымъ и пятымъ старшинствами Бурлинской волости; преобладающія породы—низко-рослая береза и осина съ примѣсью жимолости (ушкатъ) и др. Въ этихъ березовыхъ колкахъ и по близости ихъ въ изобиліи растутъ—дикая вишня (чіе), ежевика (бульдергенъ) и клубника (кой-бульдергенъ). Лѣсные колки встрѣчаются и въ восточной части района, напримѣръ, въ верховьяхъ рѣчки Эбейты. По берегамъ рѣчекъ растутъ преимущественно ивы и тополя (торангулъ). На каменистыхъ возвышенностяхъ растетъ въ изобиліи кара караганъ (Coragana frutescens), а по степнымъ оврагамъ, ложбинамъ и низменностямъ—бозъ-караганъ (Cytisis biflorus), который служитъ признакомъ особенно хорошихъ и плодородныхъ супесчаныхъ почвъ. Заросли бозъ карагана чаще встрѣчаются на степяхъ южной и юго-западной частяхъ района.

На сѣверѣ районъ орошается Ураломъ и впадающими въ него рѣчками—Эбейты, Теректы и Алимбетъ. Западная часть орошается рѣчками Кіялы и Урта-Буртя съ ихъ многочисленными притоками. Вездѣ вода прѣсная и текучая. Есть одно указаніе противоположнаго характера, а именно, что вода Бурти мѣстами имѣетъ солоноватый вкусъ, но скотъ пьетъ ее охотно. Всѣ рѣчки района питаются ключевой водой. Колодцы не глубоки (3—5 арш.), но, при обиліи открытыхъ водъ, ими пользуются рѣдко. Аксакалы четвертаго старшинства, Тереклинской волости (гр. № 28), указывая на обиліе водныхъ источниковъ въ ихъ мѣстности, между прочимъ, говорили: „колодцы вездѣ на ключахъ, напримѣръ, въ верховьѣ Чійли-сая вода находится на глубинѣ $1^1/_2$ аршинъ, а если отворотить нижележащіе камни, то вода бьетъ фонтаномъ".

Районъ VII-й, заселенный киргизами IV и V старшинствъ Актюбинской волости, расположенъ по рѣчкѣ Джаксы-Карагайлы и ея притокамъ. Сюда-же должна быть отнесена лѣтовочная площадь № 131.

Это также гористый районъ; но горы здѣсь занимаютъ значительно меньшія площади и располагаются преимущественно по берегамъ главной рѣки и ея притоковъ. Самыя высокія горы находятся въ центрѣ района, по правому берегу Джаксы-карагайлы, при впаденіи въ нее Косъ-истека. Равнины преобладаютъ на сѣверѣ; много ровныхъ, пригодныхъ для хлѣбопашества мѣстъ на востокѣ (между рѣчками Кара-бутакъ и Ку-агачты) и на югѣ, по лѣвому берегу Джаксы-каргайлы. По возвышенностямъ, между рѣчками, располагаются ровныя площади, покрытыя густой и разнообразной степной растительностью, преимущественно ковылемъ и др. мелкими злаками (кодэ и бетеге). Киргизы этого района такъ характеризуютъ свои пастбища: на высокихъ ровныхъ мѣстахъ растутъ—бетеге, кодэ, чагыръ и селеу; по отлогимъ склонамъ преобладающую растительность составляютъ жусаны, съ небольшой примѣсью бетеге и еще въ меньшемъ количествѣ кодэ; по долинамъ—кодэ (преобладаетъ) и бетеге съ незначительной примѣсью акъ-джонушка и акъ-джусанъ; при косьбѣ машинами съ одной десятины (100×40) степи собираютъ отъ 25 до 30 копенъ ковыльнаго сѣна; лучшія почвы расположены по лѣвому берегу Джаксы-Карагайлы и на востокъ отъ рѣчки Косъ-истекъ. Это—глубокіе суглинистые черноземы, отличающіеся большимъ плодородіемъ. Многіе крестьяне хутора Косъ-Истекъ, въ теченіе пяти лѣтъ, сѣяли на одномъ и томъ-же мѣстѣ пшеницу и ежегодно получали хорошіе урожаи. Такъ, въ 1898 году собрали отъ 150 до 200 пудовъ, а въ 1899—отъ 75 до 100 пудовъ пшеницы съ одной десятины сотенной мѣры.

Солонцеватыхъ мѣстъ мало; болѣе или менѣе замѣтныя площади они занимаютъ на джайляу Чанды (лѣтовочная площадь № 131) и вдоль южной границы района.

Покосовъ много; расположены по рѣкѣ Джаксы-Карагайлы и ея притокамъ—Косъ-истекъ, Дамбаръ, Чанчаръ, Чанды, Кенгуузъ и многіе др.

Древесная растительность района располагается вдоль рѣчекъ и овраговъ, и состоитъ преимущественно изъ зарослей тальника съ примѣсью ольхи (карагачъ), осины, жимолости (ушкатъ) и—кое гдѣ—березы. Тобулга и кара-караганъ болѣе замѣтны по берегамъ рѣчекъ и по сухимъ оврагамъ.

Районъ прекрасно орошенъ бассейномъ рѣчки Джаксы-Карагайлы. Населеніе и скотъ вездѣ пользуются прѣсными и текучими водами. На юго-востокѣ иногда прибѣгаютъ къ колодезной водѣ. Колодцы роютъ не глубже 1—2-хъ аршинъ и „если ихъ

чистить, вода переливается черезъ края"; такіе колодцы киргизы называютъ „водяные глаза".

Районъ VIII расположенъ въ нижнемъ теченіи Джаксы-каргайлы и по долинѣ Джаманъ-каргайлы; это зимнія, весеннія, осеннія и лѣтнія (площадь № 94) пастбища киргизъ 1-го, 2-го, 3-го и 6-го административныхъ ауловъ Актюбинской волости.

По своимъ естественно-историческимъ особенностямъ районъ этотъ представляетъ переходъ отъ горныхъ районовъ къ болѣе равниннымъ мѣстностямъ уѣзда. Горы располагаются преимущественно по правому берегу Джаксы-каргайлы (Акъ-бiикъ, Кызылъ-шошакъ и др.), а сопки и холмы чаще встрѣчаются въ юго-восточной части района по рѣчкѣ Джаманъ-киргайлы. Ровныя мѣста занимаютъ вообще большія площади, чѣмъ горы, сопки, холмы и увалы.

Преобладающими почвами являются глубокіе (8—12 вершковъ) супесчаные черноземы (кора-топракъ); по увалamъ и гребнямъ располагаются почвы суглинистаго характера (кызылъ-топракъ) съ примѣсью мелкихъ камней. На лѣтовкѣ Ащи-сай преобладаютъ почвы солонцеватаго характера; такого типа почва встрѣчается также въ верховьяхъ Тересъ-бутака, Джездыбая и по логамъ Чійли и Косуакъ.

Главные покосы расположены по рѣчкамъ Джаксы и Джаманъ каргайлы и по ихъ притокамъ, но наибольшее количество сѣна даютъ степные покосы.

По рѣчкамъ Джаманъ и Джаксы-каргайлы встрѣчаются довольно значительныя заросли тальника съ примѣсью ольхи и др. На сѣверѣ района кое-гдѣ попадаются небольшіе березовые колки. Табулга и караганы (бозъ и кара) встрѣчаются повсемѣстно.

Постоянно текучія прѣсныя воды находятся въ рѣчкахъ Терс-бутакъ, Джаксы-каргайлы и Джездыбай. Джаманъ-каргайлы лѣтомъ, во многихъ мѣстахъ, прерываетъ свое теченіе. Всѣ эти рѣчки и нѣкоторые изъ ихъ притоковъ берутъ начало изъ ключей. Колодцы не глубоки—3—7 аршинъ. Вообще въ водныхъ источникахъ нѣтъ недостатка.

Районъ IX обнимаетъ всю Бистамакскую волость и располагается по верхнему теченію рѣки Илека и ея притокамъ. Въ этомъ же районѣ находится лѣтовочная площадь № 99.

По топографическимъ особенностямъ—это холмистая, а мѣстами гористая степь съ общимъ повышеніемъ къ югу и къ востоку.

Собственно горъ или кряжей, которые бы занимали болѣе или менѣе значительныя площади, въ районѣ нѣтъ, но очень много высокихъ сопокъ и горокъ, которыя располагаются преимущественно по увалам и по правымъ берегамъ различныхъ рѣчекъ. Западная половина района имѣетъ болѣе равнинный характеръ, чѣмъ восточная.

Благодаря сильно развитому рельефу мѣстности, почвы и растительность района отличаются значительнымъ разнообразіемъ, а вообще, по направленію къ югу и къ востоку, растительность постепенно ухудшается; въ первомъ административномъ аулѣ (площадь № 102) уже появляются такія растенія, какъ кокпекъ (Atryplex canum) и биргонъ. Населеніе различаетъ пять главныхъ видовъ почвъ.

1) На высокихъ ровныхъ плоскогоріяхъ располагаются супесчаныя глубокія (8—16 вершковъ), темнаго цвѣта почвы (керъ-кумакъ, кара-кумакъ), покрытыя густой и высокой растительностью—селеу, бетеге и кулманбесъ[1]) съ незначительной примѣсью мягкихъ полыней, сложноцвѣтныхъ, мотыльковыхъ и др. Почвы эти занимаютъ наибольшія площади по лѣвому берегу Илека и на сѣверѣ района. Съ новины обыкновенно снимаютъ подъ-рядъ 3 хлѣба—просо, просо (или пшеница и просо) (или овесъ), и затѣмъ даютъ отдыхать 7—8 лѣтъ. Потомъ опять сѣютъ, но урожаи получаются ниже; если съ новины получаютъ 100 пуд. зерна, то въ то же время съ восьми-лѣтней залежи—не болѣе 70 пуд. Первый годъ на брошенной пашнѣ растетъ одинъ канбакъ (перекати-поле); на 2-й, 3-й и 4-й годы алабота (лебеда), чермаукъ и бозъ-джусанъ; селеу (ковыль) и бетеге начинаютъ уже преобладать на пятый или шестой годъ отдыха. Залежи косятъ въ теченіе семилѣтняго отдыха не болѣе трехъ разъ.

Второй видъ почвъ населеніе называетъ кызылъ-кумакъ (красный-кумакъ); онѣ обыкновенно располагаются ближе къ берегамъ рѣчекъ, на болѣе возвышенныхъ увалахъ и, мѣстами, занимаютъ довольно значительныя площади; почвы эти очень легкія; главная растительность: бетеге, селеу и акджусанъ. На этихъ почвахъ пшеница плохо родится; сѣютъ подрядъ 2 проса и бросаютъ въ залежь на 7 лѣтъ.

Въ восточной части района, напримѣръ, во 2-мъ и 9 административныхъ аулахъ, довольно значительныя площади занимаютъ

[1]) Такъ называютъ низкій съ широкими и сочными листочками злакъ, похожій на бетеге, и который обыкновенно не даетъ метелки. Въ другихъ мѣстностяхъ это же растеніе киргизы называютъ „джаульша“.

почвы каменистаго характера, черная плотная масса верхняго слоя которыхъ пронизывается круглыми, величиною въ горошину, камушками молочнаго цвѣта. Населеніе называетъ ихъ „кой-тасъ-кара-топракъ“, т. е. черноземъ съ овечьимъ камнемъ. Почвы эти покрыты хорошей растительностью и вполнѣ пригодны для земледѣлія.

Четвертый видъ почвъ населеніе называетъ кызылъ-тастакъ (красныя каменистыя) и кара-тастакъ-чубаръ (черныя-каменистыя-пестрыя). Эти тяжелыя почвы располагаются преимущественно по крутымъ склонамъ высокихъ уваловъ и горокъ; часто встрѣчаются выступы различныхъ горно-каменныхъ породъ; растительность рѣдкая и низкая, состоящая преимущественно изъ полыней съ примѣсью бетеге, біиргона и изена (Cochia prostrata). Это пастбище пригодное, для всѣхъ видовъ скота, кромѣ рогатаго, но непригодное для земледѣлія.

Въ восточной части района, а мѣстами и въ западной, встрѣчаются небольшія площадки щелистыхъ почвъ, такъ же, какъ и предыдущія, непригодныхъ для земледѣлія. Киргизы называютъ эти почвы курткесекъ—борибасъ. Это тяжелыя, въ большинствѣ солонцеватые суглинки, покрытые рѣдкой растительностью, состоящей изъ полыней, рѣдкаго и низкаго ковыля съ примѣсью различныхъ солянокъ (напр. саранъ и др.). Такое пастбище пригодно только для овецъ и верблюдовъ.

На почвахъ послѣдняго характера часто встрѣчаются солонцеватыя площадки. Но вообще солонцовъ въ районѣ мало. Въ западной части района болѣе или менѣе замѣтныя площади солонцовъ встрѣчаются—по Ащисаю, по рѣкамъ Тамды и Сазды (въ VI административномъ аулѣ), по нижнему теченію Акъ-кудука (въ IV старшинствѣ) по Батпанъ-саю и по Таласпаю (въ I административномъ аулѣ). На востокѣ настоящихъ солонцовъ еще меньше: болѣе или менѣе значительныя пространства они занимаютъ только въ девятомъ старшинствѣ—въ верховьяхъ рѣчекъ Женалы-аша и Утебай-аша. Обычная растительность: жалманъ-кулакъ (Oboine verucifera) саранъ (Solsola kali) и кызылъ-ащи.

Главные покосы—заливные луга Илека и его притоковъ. Вообще покосами районъ богатъ, но расположены они неравномѣрно; аулы, зимующіе на Илекѣ и его лѣвыхъ притокахъ (Сазды, Тамды, Батпакты и Сууксу) съ избыткомъ обезпечены прекраснымъ луговымъ сѣномъ. Тоже можно сказать про 2-й административный аулъ, расположенный въ нижнемъ теченіи Табантала и по рѣчкѣ Тамды. Въ аулахъ, зимующихъ на востокѣ (V и IX) и на

югѣ (I) района заливныхъ луговъ мало; здѣсь сѣно собирается преимущественно по сухимъ логамъ и оврагамъ. На заливныхъ покосахъ растутъ обычныя луговыя травы: бидаекъ, улюнъ, шалгынъ, джонушка и др. Въ девятомъ административномъ аулѣ есть два большихъ высохшихъ озера—Хазретъ-куль и Джеты-куль; они ежегодно даютъ очень много сѣна. Травы: кара-улюнъ и когажай (Scirpus lacustris.?.)

Древесная растительность чаще встрѣчается въ западной половинѣ района, но и здѣсь она является въ видѣ небольшихъ зарослей, состоящихъ преимущественно изъ ольхи (карагачъ) съ небольшой примѣсью тала, осины и березы. Такія заросли встрѣчаются по Сазды (площ. № 97), въ верховьѣ Батпакты (площ. № 98) и по Саръ-булаку (площадь № 101). Болѣе или менѣе значительныя по площади заросли тальника находятся только въ нижнемъ теченіи рѣки Илека (площади №№ 97 и 106). На востокѣ и на крайнемъ югѣ района кромѣ карагана, тобулги и чиликовъ другой древесной растительности не встрѣчается.

Почти по срединѣ района протекаетъ съ юга на сѣверъ рѣка Илекъ, которая получаетъ свое названіе послѣ соединенія рѣчекъ Джарыкъ и Караганды. Вездѣ въ Илекѣ вода прѣсная и текучая. Лѣвые притоки Илека—Сазды, Тамды, Сууксу и Батпакты лѣтомъ обыкновенно пересыхаютъ, вода остается только въ отдѣльныхъ водоемахъ; въ нѣкоторыхъ изъ нихъ вода зимой тухнетъ, но скотъ ее пьетъ охотно, люди же пользуются снѣговой водой. Въ рѣкахъ Табанталъ, Тамды, Жаналы и Тимрей, расположенныхъ въ восточной половинѣ района, теченіе не прекращается круглый годъ. Большинство рѣчекъ района питаются ключевой водой. Относительно плохого качества воды, есть только два указанія, а именно: нѣкоторые водоемы рѣчки Бурли (въ VIII административномъ аулѣ) содержатъ соленоватую воду, и такая же вода находится на всемъ протяженіи Табантала (во II административномъ аулѣ). Въ хорошей колодезной водѣ нѣтъ недостатка; колодцы не глубоки—2—5 аршинъ; въ шестомъ административномъ аулѣ по оврагамъ Талды-аша и Аши-сай встрѣчаются колодцы съ соленоватой водой.

Районъ X. Зимнія, осеннія и весеннія пастбища киргизъ перваго и второго административныхъ ауловъ Тереклинской волости и второго и третьяго старшинствъ Бурлинской волости.

Высота мѣстности этого района колеблется отъ 60 до 140 саженъ надъ уровнемъ моря. Общій склонъ къ сѣверу (къ р. Уралъ)

и къ западу. Высокіе увалы и холмы занимаютъ болѣе значительныя площади на востокѣ района; на западѣ,—они располагаются не широкими полосками между многочисленными оврагами и рѣчками, впадающими въ Уралъ.

Районъ отличается прекрасными почвами и богатой растительностію. Солонцовъ очень мало, они занимаютъ незначительныя площади кругомъ озера Соръ-куля, на урочищѣ Донгулюкъ-Ащи и по рѣчкѣ Моильды, находящихся въ западной части района, во второмъ аулѣ Бурлинской волости. Въ другихъ мѣстахъ солонцовъ нѣтъ, но—кое-гдѣ—по берегамъ логовъ, рѣчекъ и овраговъ встрѣчаются небольшія солонцоватыя площадки, на которыхъ растутъ джусанъ и кіякъ. Каменистыхъ мѣстъ немного. Горы и высокіе увалы покрыты хорошей растительностью. Такимъ образомъ, въ районѣ преобладаетъ богатая ковыльная степь. На нетронутыхъ плугомъ равнинахъ и увалахъ растетъ преимущественно перистый ковыль (Stipa pennata), а на почвахъ, нѣкогда подвергавшихся обработкѣ, онъ исчезаетъ и его смѣняетъ высокій и густой ковыль волосатикъ (Stipa capillata).

Господствующія почвы двухъ сортовъ. Вдоль берега Урала расположена полоса—шириною въ 10—15 верстъ—занятая супесчанистыми глубокими (8—16 верш.) черноземами, которые подстилаются различнаго цвѣта суглинками (саръ-бальчикъ и кызылъ-бальчикъ). На югѣ района, по высокимъ плоскогорьямъ и между увалами преобладаютъ суглинистые черноземы. По мнѣнію киргизъ самыя лучшія почвы района находятся въ верхнемъ теченіи рѣки Бурлы—въ третьемъ административномъ аулѣ Бурлинской волости, гдѣ суглинистые черноземы преобладаютъ. О производительности господствующихъ супесчано-черноземныхъ почвъ можно судить по слѣдующимъ указаніямъ относительно практикуемыхъ сѣвооборотовъ и смѣны растительности на залежахъ. Съ новины обыкновенно снимаютъ четыре хлѣба (просо, просо, пшеница, овесъ), даютъ пашнѣ отдыхать 10 лѣтъ, затѣмъ опять снимаютъ 4 хлѣба, опять 10 лѣтъ отдыха и т. д. Съ семивосьми-лѣтнихъ залежей можно снять только 3 хлѣба подърядъ. Первый годъ на залежахъ ничего не растетъ; на второй годъ—канбакъ (перекати поле) и жусанъ; на третій къ этимъ растеніямъ прибавляется калуунъ (осотъ); на четвертый—появляется рѣдкое селеу (ковыль) съ примѣсью шагыра и джонушки; далѣе ковыль постепенно изъ году въ годъ начинаетъ вытѣснять другую растительность, а на девятилѣтнихъ залежахъ появляет-

ся бетеге. На тяжелыхъ суглинистыхъ черноземахъ степь возобновляется черезъ 12—15 лѣтъ.

Главную массу сѣна населеніе собираетъ съ широкихъ и богатыхъ заливныхъ луговъ рѣки Урала. Въ нѣкоторыхъ мѣстностяхъ, напримѣръ, во второмъ старшинствѣ Тереклинской волости и въ двухъ административныхъ аулахъ Бурлинской волости рѣка разливается на 5 верстъ и почти вездѣ заливаемая полоса имѣетъ ширину не менѣе одной версты. Много сѣна даютъ также рѣчки Буртя, Джангызъ-агачъ, Кишкентай, Бурля и Карагачты. На Уралѣ, ближе къ водѣ растутъ шалгынъ, конурбасъ и шагыръ; дальше отъ воды, на болѣе высокихъ мѣстахъ—бидаекъ и джонушка, а еще дальше—высокое и густое акселеу (ковыль волосатикъ). По Буртѣ—такая же растительность, а по Алимбету преобладаетъ каръ-улюнъ.

Объ урожайности уральскихъ покосовъ крестьяне Новоуральскаго хутора говорили, что въ 1899 году, одинъ изъ нихъ купилъ у киргиза Мендыкулова (II-го административнаго аула Тереклинской волости) участокъ покоса въ 8 десятинъ сотенной мѣры и поставилъ на немъ 500 копенъ („русскихъ“); урожаи однако не постоянны—на томъ же участкѣ въ 1898 году было собрано только 160 копенъ.

Древесная растительность занимаетъ болѣе или менѣе замѣтныя площади только по рѣчкамъ Уралу и по Кіялы-Буртѣ. Кромѣ тальника, на берегахъ Урала растутъ шегершинъ, юнке, кокъ-терекъ (ольха), терекъ (осина), ушкатъ (жимолость) и др. По Каинды-саю встрѣчаются небольшіе по площади и не высокіе березовые колки.

Кромѣ рѣки Урала, протекающей по сѣверной границѣ района, къ постоянно текучимъ воднымъ источникамъ относятся рѣчки Бурля, Кызылъ-адыръ и Карагачты, расположенныя въ западной половинѣ района. Другія рѣки текутъ только весной, а лѣтомъ въ разныхъ мѣстахъ прерываютъ свое теченіе и вода сохраняется въ отдѣльныхъ водоемахъ. Ключей очень много и располагаются они преимущественно на югѣ района, около горъ. Колодезныя воды легко добываются вездѣ на глубинѣ 3—5 аршинъ отъ поверхности. Киргизы второго старшинства Бурлинской волости говорили, что въ ихъ мѣстности глубина колодцевъ увеличивается по направленію съ юга на сѣверъ—чѣмъ ближе къ Уралу, тѣмъ глубже дѣлаются колодцы. Вездѣ вода прѣсная и хорошая, но есть указанія на то, что въ западной половинѣ района встрѣчаются источники, наполненные негодной къ

употребленію водой. А именно: во второмъ аулѣ Бурлинской волости есть 2 озера, Соръ-Куль и Косъ-Куль, изъ которыхъ первое наполнено соленой водой, а во второмъ прѣсная вода въ жаркое время года загниваетъ, и въ ней заводятся черви. Въ верховьѣ рѣчки Акъ-токалъ, протекающей по третьему старшинству той же волости, соленоватая вода пригодна только для рогатаго скота. Этимъ и исчерпываются всѣ указанія на существованіе въ районѣ плохихъ водныхъ источниковъ.

Районъ XI. Обнимаетъ всѣ пастбища киргизъ Буртинской волости, въ томъ числѣ и лѣтовку общаго пользованія, отмѣченную на картѣ нумеромъ 139.

Вдоль берега Урала расположена полоса, шириною въ 15—20 верстъ, совершенно ровной степи, которая кое-гдѣ пересѣкается небольшими рѣчками, оврагами и невысокими увалами. Далѣе на югъ степь дѣлается волнистой, а мѣстами холмистой. Южной границей района служитъ возвышенность, являющаяся водораздѣломъ между притоками Урала, съ одной стороны, и притоками рѣки Илека, съ другой. На этой возвышенности встрѣчаются и гористыя мѣста. Высота района надъ уровнемъ моря колеблется отъ 50 до 90 саж.; на югѣ отдѣльныя вершины, какъ напримѣръ Базарбай, расположенный въ западномъ углу района, достигаютъ высоты 140 саж. надъ уровнемъ моря.

Главными почвами являются глубокіе супесчаные черноземы, которые мѣстами и преимущественно на югѣ района перемежаются такими же черными не тяжелыми суглинками. Глубина почвеннаго слоя колеблется отъ 8 до 16 вершковъ. Почвы эти обыкновенно подстилаются красными и иногда каменистыми глинами. Растительный покровъ этихъ степей отличается густотой и разнообразіемъ.

Практикуемые въ районѣ сѣвообороты довольно разнообразны; наиболѣе типичнымъ изъ нихъ является слѣдующій, примѣняемый киргизами второго административнаго аула: съ новины снимаютъ подъ рядъ 6 хлѣбовъ (просо, просо, пшеница, пшеница, овесъ, овесъ); даютъ почвѣ отдохнуть 3—4 года, когда появляется ковыль, опять сѣютъ два хлѣба, одинъ за другимъ (пшеница, пшеница); затѣмъ, уже послѣ 6-ти—7-ми-лѣтняго отдыха, можно снять еще 2 хлѣба (пшеница, овесъ), послѣ которыхъ забрасываютъ въ залежь на 12—15 лѣтъ. На использованныхъ такимъ способомъ залежахъ въ первый годъ растетъ одинъ рѣдкій листовникъ, и издали такая пашня кажется совершенно голой; со второго года начинаютъ появляться жусанъ, молочай, калуунъ

(осотъ), канбакъ и джилантиль (Hierochloa borealis); ковыль появляется на четырехлѣтнихъ залежахъ, а черезъ 15 лѣтъ, послѣ уборки послѣдняго хлѣба, поле превращается въ „настоящую степь“:

Въ первомъ и одиннадцатомъ административныхъ аулахъ киргизы начали практиковать „законченные сѣвообороты“: снявъ три хлѣба, даютъ пашнѣ отдыхать 3 или 5 лѣтъ; затѣмъ опять сѣютъ 3 хлѣба подъ рядъ, опять 3 или 5 лѣтъ отдыха и т. д.

Степи района очень плодородны. Очень часто при посѣвѣ по пластамъ получаютъ съ одной сотенной десятины 200 и даже 300 пудовъ проса[1]). Съ одной казенной десятины степи накашиваютъ отъ 75 до 140 пудовъ ковыльнаго сѣна[2]). Въ 1898 году киргизъ второго административнаго аула, Мендыгара Ажигуловъ косилъ степи Оренбургской заводской конюшни, земли которой расположены на западѣ района. и на 30 десятинахъ (100×40) поставилъ 1200 копенъ. Залежи начинаютъ косить черезъ 2—3 года послѣ уборки послѣдняго хлѣба и они часто даютъ сухого корма больше, чѣмъ степь; но качество такого сѣна съ молодыхъ залежей значительно ниже степного и скармливается оно преимущественно овцамъ и верблюдамъ. Сѣно съ 4-хъ-лѣтнихъ залежей считается годнымъ и для лошадей.

Неудобныхъ мѣстъ для хлѣбопашества въ этомъ районѣ сравнительно не много. Богатыя черноземныя приуральскія степи въ 15—20 верстахъ отъ рѣки начинаютъ перемежаться то полосками солончаковъ, то каменистыми увалами или сопками, покрытыми полынью, изеномъ и рѣдкими низкорослыми злаками. Площади послѣдняго характера болѣе замѣтны въ юго-восточномъ углу района, гдѣ въ верховьяхъ Бурти и Урта-Бурти правые возвышенные берега различныхъ рѣчекъ въ большинствѣ случаевъ не каменисты и не пригодны для земледѣлія. Солонцовъ мало. Они располагаются узенькими полосками вдоль рѣчекъ и оврагов. Въ IX и XI административныхъ аулахъ солонцовъ совершенно нѣтъ и киргизы этихъ ауловъ даютъ соль скоту не только зимой, но и въ теченіе лѣта. Киргизы говорили: „какъ невкусно мясо и хлѣбъ безъ соли, такъ невкусна и трава безъ солонцовъ“. При достаточномъ количествѣ солонцовъ „у лошадей получается тверже сало, больше удой кобылицъ и кумысъ бываетъ вкуснѣе“. Въ западной части района болѣе или менѣе замѣтныя

[1]) Показаніе аксакаловъ аула № 12 четвертаго, № 8 седьмого, и—№ 7 шестого старшинствъ описываемой волости.

[2]) Показанія аксакала аула № 12 четвертаго старшинства, аула № 8 пятаго и № 9 одинадцатаго старшинствъ.

площади солонцы занимаютъ въ 1-мъ аулѣ—при устьяхъ логовъ Джиланды и Каралотъ,—и во второмъ административномъ аулѣ—по Букабаю.

Луговыми покосами районъ очень богатъ. Почти всѣ киргизы района имѣютъ сѣнокосные участки на Уральской поймѣ. Качество этихъ покосовъ то же, что и въ предшествовавшихъ районахъ.

Въ четвертомъ, пятомъ и седьмомъ административныхъ аулахъ рѣка Уралъ разливается на 4—5 верстъ, въ другихъ мѣстахъ заливная полоса не шире 2-хъ верстъ. Много сѣна собирается тоже съ луговъ, расположенныхъ по рѣчкѣ Урта Буртя, но киргизы говорили, что качество этого сѣна ниже уральскаго, такъ какъ въ составъ его въ значительномъ количествѣ входятъ такія травы, какъ джусанъ, кіякъ (Elymus) и камышъ; однако сѣно это очень хорошо для овецъ. Есть заливные луга по рѣкѣ Буртѣ, по оврагу Битсу и др., но они не играютъ такой роли въ хозяйствѣ района, какъ предшествующіе. Аулы, расположенные на крайнемъ югѣ района, довольствуются преимущественно степными овражными покосами, въ которыхъ нѣтъ недостатка.

Древесная растительность, въ видѣ зарослей тальника съ примѣсью другихъ растеній изъ семейства ивовыхъ, располагается, главнымъ образомъ, вдоль берега Урала. На степи растутъ тобулга, кара-караганъ и бозъ-караганъ.

Главнѣйшіе водные источники: рѣка Уралъ и рѣчки Бердянка (Даре-талды), Буртя и Урта-Буртя съ ихъ многочисленными притоками. Кромѣ этихъ рѣчекъ, прѣсная вода течетъ круглый годъ въ Букабаѣ (во II административномъ аулѣ), Сейтимбетѣ (въ IV административномъ аулѣ) и Кокчунакѣ (въ VIII административномъ аулѣ). Въ другихъ рѣчкахъ лѣтомъ теченіе прерывается и вода остается въ видѣ отдѣльныхъ „карасу“. Всѣ рѣчки получаютъ свои воды изъ ключей, которыхъ очень много на югѣ района. Въ колодезной водѣ нѣтъ недостатка, но глубина колодцевъ увеличивается по направленію съ юга на сѣверъ: на югѣ обыкновенные колодцы не глубже пяти—шести аршинъ; на сѣверѣ, вблизи Урала, въ VI и XI административныхъ аулахъ есть колодцы въ 12—20 аршинъ глубиною; но здѣсь и въ такихъ колодцахъ воды бываетъ очень мало. Колодцы съ солоноватой водой встрѣчаются только въ IX административномъ аулѣ.

Районъ XII заселенъ киргизами Каратугайской и Илекской волостей и киргизами седьмого административнаго аула Тузтюбинской волости. По своимъ естественно историческимъ особен-

ностямъ въ этотъ же районъ включены лѣтовочныя площади №№ 120, 123. 126, 132, 136 и 152.

Районъ расположенъ по обоимъ берегамъ рѣки Илека. Въ общемъ это равнинная степь, покрытая рѣчками, логами и неглубокими оврагами, впадающими въ Илекъ. Гористыя мѣста занимаютъ замѣтныя площади на востокѣ, по правому берегу Илека, въ пятомъ и шестомъ административныхъ аулахъ, Каратугайской волости. Здѣсь же, какъ примѣръ, по правому берегу Коръ-бутака, встрѣчается много каменистыхъ холмовъ, покрытыхъ тощей растительностью. По лѣвому берегу рѣки увалы и невысокія гряды, иногда съ оголенными и довольно возвышенными вершинами, располагаются по рѣчкамъ Аксу, Мортыкъ, Тамды и въ верховьѣ Саръ-булака (Корсакъ-башъ, Тасъ-чоку и др.). Въ другихъ мѣстностяхъ района преобладаютъ равнины. Общій склонъ района къ сѣверозападу и къ руслу рѣки Илека.

По горамъ, каменистымъ уваламъ и холмамъ преобладающую растительность составляютъ различныхъ видовъ полыни и мелкіе злаки (бетеге) съ примѣсью изена (Cochia). Въ пятомъ, шестомъ и первомъ административныхъ аулахъ Каратугайской волости, среди хорошихъ ковыльныхъ степей, встрѣчаются площади, покрытыя „кружками“, на которыхъ кромѣ полыни ничего не растетъ. Эти полынные кружки обыкновенно располагаются на красныхъ иногда каменистыхъ почвахъ, очень твердой консистенціи. Мѣстности такого характера киргизы характеризуютъ словомъ „чубаръ“ (пестрый) и считаютъ ихъ хорошими пастбищами, особенно для овецъ и верблюдовъ, но непригодными для хлѣбопашества.

По правому берегу Илека солонцоватые участки попадаются только мѣстами, преимущественно въ нижнемъ теченіи различныхъ логовъ и враговъ, впадающихъ въ эту рѣку. Болѣе или менѣе значительныя площади солонцы занимаютъ по лѣвому берегу Илека, а именно: въ III и VII административныхъ аулахъ Каратугайской волости и въ V старшинствѣ Илекской волости, по рѣчкамъ—Джаманъ-су, Акъ-су, Тамды и по ихъ притокамъ. Обычная растительность: джалманъ-кулакъ, томаръ-бояу, джусанъ, тургай-оты и др. По Акъ-су часто встрѣчаются голыя площадки, покрытыя бѣлыми выступами солей.

По правому берегу Илека преобладаютъ супесчанистыя почвы каштановаго и чернаго цвѣта. Лучшія мѣстности, съ черноземными почвами, находятся въ верховьяхъ рѣчекъ, впадающихъ въ Илекъ, и располагаются широкой полосой вдоль сѣверной

границы района. Глубина почвеннаго слоя колеблется отъ 8-ми до 16-ти вершковъ. Въ южной части района, по лѣвому берегу Илека, почвы болѣе разнообразны. Каштановыя супеси постоянно перемежаются съ черноземными суглинками, преобладающими въ западной половинѣ этой части района. На югѣ района, при вспашкѣ новины въ соху впрягаютъ 5 паръ быковъ, а на сѣверѣ—3 пары. На южныхъ почвахъ снимаютъ подъ рядъ 3—4 хлѣба, даютъ пашнѣ отдыхать 7—8 лѣтъ; на сѣверѣ, послѣ двухъ хлѣбовъ, періодъ залежи продолжается только 5 лѣтъ. На сѣверныхъ залежахъ ковыль появляется черезъ 4—5 лѣтъ послѣ уборки послѣдняго хлѣба, на южныхъ—черезъ 6—7 лѣтъ. Правобережныя степи возстановляются (появляется бетеге) черезъ 9—10 лѣтъ, а лѣво-бережныя—черезъ 12. Пшеница лучше родится на югѣ, чѣмъ на сѣверѣ. Почвы, расположенныя на границѣ Буртинской и Бурлинской волостей, по качеству не уступаютъ черноземнымъ суглинкамъ южной части района.

Покосами районъ очень богатъ. Широкая Илекская пойма даетъ массу сѣна высокаго качества. По показаніямъ аксакаловъ IV старшинства Илекской волости, здѣсь, съ одной сотенной десятины, обыкновенно собирается не менѣе 30—40 копенъ лугового сѣна. Киргизы II административнаго аула, Каратугайской волости, говорили, что въ хорошій годъ они накашиваютъ 60 копенъ съ десятины, а въ плохой—30. Такъ-же очень много собирается сѣна съ заливныхъ луговъ рѣчекъ Чанке, Майке, Байчулакъ, Саръ-булакъ, Тамды, Акъ-су, Турайгыръ и Танырбегенъ, впадающихъ въ Илекъ съ лѣвой стороны, и съ луговъ—Тересъ-бутака, Курайлы, Булакты-сая, Масакъ-карагача, Каинъ-сая и Джаксы-карабутака, впадающихъ въ Илекъ съ правой стороны.

Кромѣ тальника по берегамъ Илека растутъ осина (терекъ), жимолость (ушкатъ), ольха (карагачъ), черемуха (сасыкъ-ргай) и др. Тальники лучше растутъ въ верхнемъ теченіи Илека, чѣмъ въ нижнемъ. Небольшіе березовые колки встрѣчаются только по Коръ-бутаку (на площади № 118), по берегамъ Сазды (на площади № 127) и въ верховьѣ Чиликты-сая (на площади № 134). Тобулга, кара-караганъ и бозъ-караганъ составляютъ обычную растительность степей района. Дикая вишня (чіе) встрѣчается повсюду, но болѣе значительныя заросли ея находятся вдоль южной и сѣверной границъ района.

Районъ хорошо орошенъ рѣкой Илекомъ и ея притоками. Въ рѣчкахъ Коръ-бутакъ, Итчашканъ, Чанке, Акъ-су, Тамды и Дженыпке прѣсная вода течетъ круглый годъ. Въ другихъ рѣчкахъ

теченіе бываетъ только весной, а лѣтомъ прерывается и вода сохраняется въ отдѣльныхъ водоемахъ. Въ колодезной водѣ нѣтъ недостатка. Почвенныя воды находятся недалеко отъ поверхности: на сѣверъ отъ Илека колодцы роютъ не глубже 3—4 аршинъ, на-югѣ очень часто встрѣчаются колодцы глубиною въ 5—6 аршинъ. Вездѣ вода хорошая и прѣсная.

Районъ XIII—зимнія, осеннія, весеннія и лѣтнія (площади №№ 109, 113, 115 и 116) пастбища киргизъ Карахобдинской волости.

Это бассейнъ рѣчекъ Кара-хобды и Сары-хобды, которыя, при сліяніи на западной границѣ района, даютъ начало рѣкѣ Улу-Хобда. Холмистая степь района имѣетъ общій склонъ къ сѣверо-западу. Наиболѣе возвышенные сопки, холмы и увалы, съ высокими и часто оголенными вершинами, располагаются по водораздѣламъ и преимущественно по правымъ берегамъ рѣчекъ Кара-Хобда, Сары-Хобда и Тамды. Вообще правые берега этихъ рѣчекъ очень высоки, круто спускаются къ водѣ, а затѣмъ, постепенно понижаются къ востоку. Господствующими высотами на сѣверѣ являются горы Тортъ-куль, Бесъ-тау и Тасъ-гарали. На югѣ района высокихъ сопокъ очень много; главнѣйшія изъ нихъ—Телебай-оба, Косъ-оба, Ушъ-оба, Тлеу-оба, Акъ-чоку, Намазъ, Абель и Кокпекты-тюбе; нѣкоторыя сопки достигаютъ высоты 150 саженъ надъ уровнемъ моря.

По восточнымъ берегамъ рѣчекъ Сары-хобды и Кара-хобды, въ верховьѣ Чанды—на сѣверѣ, и по рѣчкѣ Тамды—на югѣ района, значительныя площади, расположенныя по гребнямъ и верхнимъ частямъ пологихъ склоновъ, заняты свѣтлыми тяжелыми и мѣстами каменистыми почвами, называемыми киргизами бозъ-тастакъ и кызылъ-тастакъ; растительность, покрывающая ихъ, состоитъ преимущественно изъ различныхъ видовъ полыни (караджусанъ и бозъ-джусанъ), біиргона и изена съ примѣсью мелкихъ невысокихъ злаковъ (таракъ-бозъ и котенъ-бозъ). Въ средней части склоновъ располагаются каштановаго цвѣта супеси, „кызылъ-кумакъ“, покрытыя ковылемъ и другими мелкими злаками съ небольшой примѣсью полыни. На болѣе низкихъ мѣстахъ, въ широкихъ долинахъ и преимущественно по лѣвымъ берегамъ главныхъ рѣчекъ района, находятся глубокія черныя почвы (кара-топракъ), перемежающіяся на возвышенныхъ равнинахъ съ болѣе свѣтлыми и менѣе глубокими супесями (керъ-кумакъ.) Почвы послѣдняго характера (керъ-кумакъ и кара-топракъ) покрыты густой и высокой растительностью, состоящей изъ ковылей (кодэ,

акселеу) и мелкихъ злаковъ, съ незначительной примѣсью мягкихъ полыней (акъ-джусанъ), мотыльковыхъ (сарбасъ-джонушка) и др. Степи такого характера обыкновенно косятъ разъ въ 3—4 года и собираютъ около 25-ти копенъ ковыльнаго сѣна съ одной хозяйственной десятины (80×40). На новинахъ сѣютъ подъ рядъ 3 хлѣба (просо, просо, пшеница); періодъ залежи 15 лѣтъ. Каштановыя супеси (кызылъ-кумакъ) возстановляются скорѣе—лѣтъ черезъ 10, послѣ посѣва 2-хъ хлѣбовъ (просо и просо); третій хлѣбъ на этихъ почвахъ обыкновенно засоряется растеніемъ, которое киргизы называютъ мыса-кыйрюкъ (Setaria). Десяти-лѣтнія (на кызылъ-кумакѣ) и пятнадцати-лѣтнія (на керъ-кумакѣ и кара-топракѣ) залежи по урожаю хлѣбовъ не уступаютъ цѣлиннымъ землямъ района. И на старыхъ залежахъ, и на новинахъ въ хорошіе годы собираютъ отъ 100 до 160 пудовъ проса съ одной десятины хозяйственной мѣры. На сѣверѣ косятъ обыкновенно пяти и семилѣтнія залежи и собираютъ на нихъ около 25—30-ти копенъ сѣна съ одной сотенной десятины.

Солонцовъ очень немного; на югѣ района, они разбросаны небольшими клочками по берегамъ средняго теченія рѣчки Чійли, кругомъ озеръ Соръ-куль и Байжанъ-куль и по лѣвому берегу Сары-Хобды; на сѣверѣ солонцоватыя пространства встрѣчаются въ верховьѣ Чанды и по оврагу Бисъ-тау. Голыхъ солонцовъ (такыровъ) нѣтъ. На югѣ района на пестрыхъ (чубаръ) каменистыхъ склонахъ, кое-гдѣ попадаются небольшіе кустики кокпека.

Главные покосы расположены по рѣчкамъ Кара-Хобда и Сары-Хобда. Въ нижнемъ теченіи Кара-Хобды, на протяженіи 20-ти верстъ, ежегодно заливается водою береговая полоса шириною въ 2 версты. Изъ притоковъ Кара-Хобды наибольшее количество сѣна собирается по рѣчкамъ—Альпай, Бесъ-тау и Чанды, находящимся въ IV административномъ аулѣ, и по логамъ Тыкъ-каинъ и Жанъ-тыкъ-каинъ, расположеннымъ во второмъ старшинствѣ Караобдинской волости. Въ предѣлахъ перваго административнаго аула рѣчка Сары-хобда заливаетъ береговую полосу шириною 1—1½ версты; выше по теченію разливы этой рѣчки очень незначительны. Вообще аулы, зимующіе въ верховьяхъ Тамды и Сары-хобды, косятъ сѣно преимущественно по оврагамъ и логамъ, впадающимъ въ эти рѣчки. Въ западной половинѣ района встрѣчаются озерные покосы, напримѣръ: Байжанъ-куль, Соръ-куль и Жиланды-куль. Послѣднее озеро расположено на сѣверѣ IV административнаго аула и занимаетъ площадь около 400 десятинъ.

Въ дождливые годы оно сплошь заростаетъ грубымъ и высокимъ камышемъ, который жнутъ зимой по льду и употребляютъ на топливо и на покрытіе азбаровъ. Когда воды бываетъ мало, здѣсь собираютъ очень много сѣна; главныя травы: кара-улюнъ, куракъ и мягкій, невысокій камышъ.

Древесной растительности очень мало. Небольшія заросли тальника по Кара-хобдѣ появились только въ послѣднее время, раньше ихъ не было. Въ верховьѣ Аккая и по Джантыкъ-каину, кромѣ тала, встрѣчаются береза, ольха и осина.

Сѣверная половина района, расположенная по нижнему теченію рѣчки Кара-хобды, лучше орошена, чѣмъ южная. Въ Кара-хобдѣ вода прѣсная и вѣчно текучая. Рѣчки Тыкъ-каинъ, Джантыкъ-каинъ и Дженышке текутъ все лѣто. Въ Чанды вода нѣсколько солоноватая, но скотъ ее пьетъ охотно. Въ другихъ рѣчкахъ вода течетъ только весной, а лѣтомъ сплошное теченіе прерывается и тогда водопоями являются отдѣльныя „карасу.“ Колодцы вездѣ многоводные и неглубокіе, въ 3—4 аршина. Южная половина района, орошаемая рѣчкой Сары-хобда и верхнимъ теченіемъ Кара-хобды, не такъ богата хорошими водными источниками. Сары-хобда очень мелкая рѣчка, съ нѣсколько жестковатой водой, которая для стирки негодится. Притоки этой рѣчки—Тамды, Аккай и Кошбике—текутъ только весной, а зимой, въ нѣкоторыхъ водоемахъ этихъ рѣчекъ, вода портится. Кара-хобда въ верхнемъ теченіи является въ видѣ небольшого ручейка; болѣе или менѣе глубокихъ водоемовъ очень немного. Въ колодезной водѣ нѣтъ недостатка; но по правому берегу Сары-Хобды встрѣчаются колодцы съ солоноватой водой; глубина колодцевъ мѣстами достигаетъ 6—7 аршинъ. На лѣтовкахъ района населеніе и скотъ пользуются исключительно колодезной водой.

Районъ XIV, занятъ лѣтними пастбищами (площади №№ 146 и 153) и зимовыми стойбищами киргизъ Тузтюбинской (I, II, III, IV, V, VI, VIII, IX и X административныхъ ауловъ) и Хобдинской (VI административнаго аула) волостей.

По топографическимъ особенностямъ—это ровная, слегка волнистая степь, пересѣкаемая двумя грядами возвышенностей, въ направленіи отъ юго-востока на сѣверо-западъ. Первая цѣпь холмовъ, горъ и уваловъ расположена по правому берегу Бала-Хобды и служитъ водораздѣломъ между этой рѣчкой и притоками рѣки Илека; самыми высокими вершинами здѣсь являются—

Джуванъ-оба, Акджаръ-адыръ, Тюльку-адыръ, Утя, Бесъ-оба, Аиръ-тау и Кенели-чока; правый берегъ верхняго теченія Малой Хобды возвышенный и горный, но, ниже впаденія рѣчки Кокпекты (площ. № 150) горы отступаютъ далеко на сѣверъ и спускаются къ руслу рѣки пологими склонами. Другой рядъ возвышенностей является въ видѣ небольшихъ сопокъ и песчаныхъ холмовъ (Чубаръ-тюбе, Бектасъ-мола и Кокъ-тюбе), расположенныхъ между рѣчками Улу-Хобда и Бала-Хобда. На крайнемъ сѣверѣ района (въ VIII административномъ аулѣ Тузтюбинской волости) правые берега рѣчекъ Тюетасъ и Итчашканъ возвышенны и гористы и, хотя покрыты хорошей растительностью, по каменистости грунта мало пригодны для земледѣлія.

Вообще, солонцовъ, чубаровъ и другихъ, неудобныхъ для хлѣбопашества, площадей очень немного. Солонцы и солонцоватыя площадки были отмѣчены только по обоимъ берегамъ Мійбулакъсая (площ. № 140), между оврагами Айжанъ и Байжанъ (площ. № 144), по Мануйлы-саю (площ. № 150), по обоимъ берегамъ рѣчки Сазды (площ. № 158), при устьѣ Джюмарта и между покосами, на урочищѣ Тентекъ-кара (площ. № 148); на Тентекъ-кара, въ дождливые годы солонцы обыкновенно покрываются такой хорошей растительностію, что ее можно косить. Затѣмъ на высокихъ берегахъ Кара-бутака (площ. № 142), по склонамъ возвышенностей Тульку-адыръ и Утя (площ. № 149), встрѣчаются „кружки“ съ твердою и тяжелою почвою, покрытые полынью, изеномъ и бетеге (чубары). Но вообще, эти непригодныя для хлѣбопашества почвы не занимаютъ болѣе или менѣе значительныхъ пространствъ и, по приблизительному разсчету, не составляютъ 2—3-хъ % всей площади района.

Господствующими почвами района являются легкія, каштановаго и чернаго цвѣта супеси, перемежающіяся съ болѣе тяжелыми и глубокими черноземами („шимъ-кара-топракъ“). Значительное преобладаніе песчанистой части надъ глинистой и иловатой особенно характерно для почвъ, расположенныхъ по лѣвому берегу Бала-Хобды и въ первомъ административномъ аулѣ Тузтюбинской волости. Значительное развитіе земледѣлія и, вслѣдствіе этого, уменьшеніе площади цѣлинныхъ земель заставило населеніе района практиковать законченные сѣвообороты, которые варьируются по разнымъ мѣстностямъ въ зависимости отъ качества почвы и степени выпаханности ея. Такъ, въ третьемъ, четвертомъ, пятомъ, девятомъ и десятомъ административныхъ аулахъ Тузтюбинской волости установился такой сѣвооборотъ:

сѣютъ подрядъ 3 или 4 хлѣба (просо, просо, пшеница или рожь, овесъ или рожь), даютъ пашнѣ отдыхать 3—4 года („глядя по землѣ"), опять снимаютъ 3 хлѣба и т. д. Въ первомъ административномъ аулѣ, послѣ каждаго посѣва, пашня отдыхаетъ 3 года. Во второмъ старшинствѣ Тузтюбинской волости установлено 2 сѣвооборота; по правому берегу Бала-хобды, послѣ посѣва 4-хъ хлѣбовъ, даютъ пашнѣ отдыхать только 3 года; на песчаныхъ почвахъ лѣваго берега Бала-хобды снимаютъ только одинъ хлѣбъ въ теченіе 8-ми—9-ти лѣтъ. На востокѣ района, въ общинахъ №№ 150, 151 и 158, гдѣ имѣется много цѣлинныхъ земель, такіе законченные сѣвообороты еще не заведены. Съ новины снимаютъ подрядъ 5—6 хлѣбовъ (просо, просо, пшеница, пшеница и овесъ); послѣ 5-ти лѣтняго отдыха сѣютъ одинъ хлѣбъ и бросаютъ въ залежъ на 10 лѣтъ. Въ послѣдніе 10 лѣтъ многіе киргизы стали вводить въ свои сѣвообороты рожь, сѣя ее послѣднимъ хлѣбомъ, „потому что послѣ ржи скорѣе появляются и лучше растутъ хорошія травы: мыса-куйрюкъ, кызылъ-тамыръ и бозъ; послѣ пшеницы или овса пашня заростаетъ грубыми травами съ деревянистыми стеблями (чагары), которыя держатся 4—5 лѣтъ; послѣ ржи бозъ появляется на 3-й годъ." На двухъ и трехлѣтнихъ залежахъ собираютъ отъ 15 до 25 копенъ сѣна съ сотенной десятины; съ той-же десятины степи накашиваютъ (показаніе киргизъ, принадлежащихъ къ общинамъ №№ 150 и 151) 25—30 копенъ ковыльнаго сѣна.

Вообще степи района очень плодородны и быстро возстановляются; заброшенныя старыя пашни черезъ 10—11 лѣтъ заростаютъ густымъ ковылемъ съ примѣсью мелкихъ злаковъ (бетеге).

Покосами районъ очень богатъ. Главные покосы расположены по Илеку и по Улу-Хобдѣ. Ширина луговой полосы первой рѣки отъ 1 до 4 верстъ; Улу-Хобда разливается тоже широко; въ третьемъ административномъ аулѣ Тузтюбинской волости огромное урочище—Тентекъ-кара, расположенное между двумя протоками Хобды, занимаетъ площадь около четырехъ тысячъ десятинъ, ежегодно заливаемыхъ весенними водами. Особенно богатыя покосы, какъ по занимаемой ими площади, такъ и по качеству и густотѣ произрастающихъ травъ, располагаются при впаденіи Хобды въ Илекъ. Вообще, по качеству растительности, хобдинскіе покосы выше илекскихъ—на первыхъ растетъ преимущественно пырей, а на вторыхъ къ пырею и другимъ сладкимъ злакамъ въ значительномъ количествѣ примѣшиваются болѣе или менѣе грубыя травы (чагыръ). На илекскихъ покосахъ

въ хорошіе годы и на хорошихъ мѣстахъ съ одной десятины (100×40) собираютъ 50—60 копенъ лугового сѣна (въ плохіе годы только 25 копенъ). Много сѣна накашивается въ лѣсныхъ полянахъ, расположенныхъ на урочищѣ Чубаръ-агачъ[1]) (во второмъ и пятомъ административныхъ аулахъ Тузтюбинской волости); здѣсь урожай сѣна также высокъ, какъ и на заливныхъ покосахъ Илека и Хобды. По Малой Хобдѣ заливные луга располагаются только въ верховьѣ (по Саздѣ) и въ нижнемъ теченіи ея; въ среднемъ теченіи этой рѣчки (на площадяхъ №№ 150 и 151) покосовъ мало.

По Илеку древесная растительность состоитъ изъ различныхъ видовъ тальника—Salix pentandra и Salix acutifolia (кызылъ-талъ), —съ примѣсью ольхи (карагачъ), тополя (Populus alba), осины (терекъ), жимолости (ушкатъ) и др. По Улу-Хобдѣ, Бала-Хобдѣ и по Джюмарту встрѣчается та же растительность, но она рѣже и менѣе разнообразна; преобладаетъ кара-талъ. Почти въ центрѣ района находится большая, устроенная Чубаръ-агачская лѣсная дача, которая занимаетъ площадь въ 3202,5 десятинъ (въ томъ числѣ: „собственно удобной лѣсной почвы“ 2414,7 дес.). Древесная растительность здѣсь очень разнообразна, но преобладаютъ березовые колки, по опушкамъ которыхъ ростутъ тальники, осина, ольха, калина, жимолость, дикая вишня (гіе) и др. Также значительныя площади занимаютъ заросли бозъ-караганы (Cytisus biflorus).

Районъ прекрасно орошенъ текучими водами Илека, Улу-хобды, и ихъ притоковъ. Къ послѣднимъ относятся рѣчки—Тюетасъ, Коръ-бутакъ и Таръ-бутакъ, расположенныя въ сѣверной половинѣ района, и рѣчки Джюмартъ и Бала-Хобда, находящіяся на югѣ района. Въ другихъ рѣчкахъ вода течетъ только весной, а лѣтомъ и зимой сохраняется въ отдѣльныхъ водоемахъ. Большинство рѣчекъ района получаютъ свою воду изъ ключей. Почвенныя воды находятся на глубинѣ 2-хъ—3-хъ аршинъ отъ поверхности. Самые глубокіе колодцы (въ 5—6 арш.) находятся на востокѣ района, въ верховьяхъ рѣчки Сазды. Какъ въ рѣчкахъ, такъ и въ колодцахъ, вездѣ вода прѣсная и хорошая.

Районъ XV—зимнія, весеннія и осеннія пастбища киргизъ I, II, III, IV, V и VII административныхъ ауловъ Хобдинской во-

[1]) Чубаръ-агачъ—„казенная“ лѣсная дача, которой киргизы пользуются какъ пастбищемъ и безвозмездно косятъ сѣно; здѣсь имъ не позволяютъ только ставить кибитки.

лости. Сюда же входятъ и лѣтовочныя площади (№№ 155, 156, 161 и 162) киргизъ той же волости.

На сѣверѣ и на востокѣ районъ окаймляется возвышенностью, которая отдѣляетъ бассейны рѣкъ Илека и Малой Хобды отъ притоковъ Большой Хобды. Наиболѣе высокіе горы, хребты и увалы этой возвышенности находятся на слѣдующихъ урочищахъ: Джіембай-мола, Тускаинъ, Джарыкпасъ-тумсукъ, Тортъ-куль, Бесъ-тау и Буранъ-тау. Значительные отроги этихъ горъ располагаются по лѣвому берегу Терсаккана и по правымъ берегамъ рѣчекъ Караганды и Тамды. Общій склонъ района къ западу и къ руслу Улу-Хобды. Въ этомъ-же направленіи гористыя и холмистыя пространства постепенно замѣщаются степными равнинами.

На крутыхъ склонахъ, горъ поострымъ и каменистымъ сопкамъ, расположеннымъ преимущественно на сѣверѣ района, растительность состоитъ изъ различныхъ видовъ полыни, изена и бетеге. Лучшія почвы—глубокіе и тучные черноземы—находятся въ сѣверной половинѣ района. Ближе къ Хобдѣ они смѣняются легкими каштановаго цвѣта супесями. Первыя почвы покрыты густой и хорошей растительностію, состоящей преимущественно изъ ковыля (Stipa capillata) и мелкихъ злаковъ (бетеге). На прирѣчныхъ супесяхъ растительность рѣже, но разнообразнѣе; ковыль волосатикъ смѣняется перистымъ ковылемъ (Stipa pennata), среди котораго растутъ кыркбуунъ (Ephedra), майчагыръ (Artemisia inoda и dracunculus) и др. Киргизы ясно различаютъ ковыль перистый, который называютъ акъ-селу, отъ ковыля волосатика, именуемаго ими саяу-бозъ. Первый растетъ только на цѣлинныхъ и преимущественно на песчаныхъ почвахъ, второй—на болѣе тяжелыхъ почвахъ и на залежахъ. Кормовое достоинство перистаго ковыля выше, чѣмъ волосатика. На распаханныхъ степяхъ перистый ковыль никогда не появляется. При распашкѣ легкихъ супесчаныхъ степей юга района въ сабанъ впрягаютъ только двѣ пары воловъ; сѣверные тяжелые черноземы обрабатываются тремя или четырьмя парами быковъ. Строго опредѣленныхъ сѣвооборотовъ, пріуроченныхъ къ тѣмъ или другимъ видамъ почвъ, не существуетъ. Въ первомъ административномъ аулѣ (на площ. № 154), по снятіи трехъ урожаевъ проса, даютъ пашнѣ отдыхать 6—7 лѣтъ; затѣмъ, опять сѣютъ подъ рядъ 3 хлѣба и т. д. Въ четвертомъ старшинствѣ—(на площ. № 164) послѣ трехъ хлѣбовъ періодъ залежи продолжается 9 лѣтъ. Въ третьемъ административномъ аулѣ (на площ. № 163) на цѣлинныхъ земляхъ сѣютъ подърядъ 4 хлѣба (просо, просо или пшеница, пшеница

или овесъ, пшеница или овесъ), и послѣ пятилѣтняго отдыха снимаютъ опять два хлѣба (просо, пшеница или овесъ) и опять бросаютъ въ залежъ, но уже на 10 лѣтъ. Первые три года на залежахъ растутъ канбакъ (перекати поле), калуунъ (осотъ), суттемгенъ (молочай) и джусанъ; на четвертый годъ появляется бозъ и майчагыръ, а на пятый—бетеге; при этомъ, на шестилѣтнихъ залежахъ тонконогъ (Koeleria cristata) прекрасно развивается въ вышину, выбрасывая массу колосьевъ[1]), которые на цѣлинныхъ степяхъ обыкновенно, рѣдко встрѣчаются. Десятилѣтнія залежи, по густотѣ растительности, не уступаютъ дѣвственнымъ степямъ. Обыкновенно начинаютъ косить пяти и шестилѣтнія залежи. Кормовое достоинство сѣна такихъ залежей ниже лугового и степного, но выше просяной соломы.

Солонцовъ въ районѣ мало. Они разбросаны небольшими клочками по берегамъ Хобды, Терсаккана, Джаръ-сая и между Кокъ-саемъ и Саръ-саемъ. На лѣтовкахъ также рѣдко встрѣчаются солонцоватыя пространства; ихъ здѣсь замѣняютъ площадки, расположенныя на возвышенныхъ и каменистыхъ увалахъ, покрытыя изеномъ и полынью.

Главные луговые покосы расположены по Большой Хобдѣ и ея притокамъ—Дунгурлюкъ, Баянъ, Тамды и Терсакканъ. По разсчетамъ киргизъ перваго административнаго аула одна десятина (100×40) покосовъ по Хобдѣ въ хорошіе годы даетъ 60 копенъ сѣна, а въ средніе—накашиваютъ по 40 копенъ съ такой же десятины.

По Хобдѣ (по правому берегу) ростетъ мѣстами мелкій и рѣдкій тальникъ. Въ верховьѣ Козбака и по Терсаккану встрѣчаются небольшіе березовые колки. Бозъ-караганъ растетъ на болѣе легкихъ почвахъ, кара-гараганъ и тобулга—на болѣе тяжелыхъ. Дикая вишня (чіе) встрѣчается повсемѣстно. Мѣстами—напримѣръ по лѣвоиу берегу Терсаккана—тоже растеніе густо покрываетъ четырехъ и пятилѣтнія залежи, но здѣсь оно не даетъ плодовъ и киргизы называютъ его („чіе сабакъ“).

Главнѣйшими водными источниками являются рѣка Хобда и ея притоки Терсакканъ, Караганды, Тамды и Дунгурлюкъ. Вода рѣки Хобды жестковата, для стирки не годится и для чая „не особенно хороша“. Терсакканъ течетъ все лѣто, зимой промерзаетъ до дна, но вода течетъ по льду. Вода хорошая, прѣсная. Рѣчка Караганды течетъ до іюля мѣсяца, и затѣмъ осенью—съ

[1]) Въ такомъ видѣ это растеніе киргизы называютъ „еркекъ“ и говорятъ, что „еркекъ растетъ только на залежахъ“.

сентября; зимой остаются глубокія непромерзающія карасу; вода для стирки не годится. Въ рѣчкахъ Тамды и Дунгурлюкъ, пресная вода течетъ все лѣто. Въ другихъ, болѣе незначительныхъ рѣчкахъ вода течетъ только весной. На лѣтовкахъ населеніе и скотъ пользуются преимущественно колодезной водой, добываемой на небольшой глубинѣ по логамъ и оврагамъ. Самые глубокіе колодцы въ 9 аршинъ находятся по Исполъ-саю, впадающему въ Тамды (на площади № 157) и содержатъ жестковатую воду. Затѣмъ, въ верховьѣ рѣчки Караганды мѣстами попадаются колодцы въ 5—7 аршинъ съ солоноватой водой. Въ другихъ мѣстахъ колодцы мельче, глубиною въ $2^1/_2$—5 аршинъ, и наполнены хорошей прѣсною водой. Въ рѣчкѣ Иткырлганъ, расположенной на лѣтовочной площади № 155, солоноватая вода сохраняется во многихъ карасу все лѣто; скотъ ее пьетъ охотно, люди пользуются колодезной водой. На лѣтовкѣ № 161, въ верховьяхъ рѣчекъ Джарыкпасъ, Кара-мынке и Джаръ-сай вода течетъ все лѣто, но она жестковата и для стирки не годится.

Двѣ лѣтовочныя площади, №№ 83 и 87, по своимъ естественно-историческимъ особенностямъ и по географическому положенію, занимаемому ими, не могутъ быть присоединены ни къ одному изъ смежныхъ районовъ, поэтому они выдѣляются въ 2 особыхъ районахъ. Такимъ образомъ, площадь № 87, согласно принятой нумераціи, составитъ районъ XVI-й, а площадь № 83—районъ XVII-й.

Районъ XVI-й, здѣсь лѣтуютъ киргизы Тереклинской (III, VI, VII, VIII и IX административныхъ ауловъ), Аралтюбинской (I, II, V, VI и VII административныхъ ауловъ), Бестамакской (I, II, V и VII адм. ауловъ), Актюбинской (V и VII адм. аулы) и Карахабдинской (I админ. аула) волостей.

Районъ расположенъ по гористой возвышенности, протянувшейся съ сѣвера на югъ и служащей водораздѣломъ между бассейнами рѣкъ Ори—съ одной стороны и Илека—съ другой.

По топографическимъ и естественно-историческимъ условіямъ этотъ районъ долженъ быть раздѣленъ на двѣ части, сѣверную и южную. Южной границей сѣверной половины можетъ служить верхнее теченіе рѣчки Уйсылъ-кары. Въ сѣверной половинѣ—ровныя, покрытыя густымъ ковылемъ, степи занимаютъ очень значительныя площади, лучшія почвы (кара-топракъ) располагаются на сѣверѣ и западѣ; вообще почвы вполнѣ пригодныя для хлѣбопашества занимаютъ бо́льшую площадь, чѣмъ другія. Высокіе увалы, горы и сопки только мѣстами покрываются ого-

ленными выступами различныхъ горно-каменныхъ породъ. Солонцы встрѣчаются по берегамъ рѣчекъ; мелкій кокпекъ ростетъ по обоимъ берегамъ рѣчки Саръ-мурза, впадающей въ Уйсылъ-кара. Районъ орошается верховьями лѣвыхъ притоковъ рѣкъ Урала и Ори, а именно: Эбейты, Тосъ-булакъ, Менгдыбай (Шиндаша и Ельдчибекъ), Джангызъ-агачъ, Джаръ-бутакъ и Саръ-мурза; послѣднія двѣ рѣчки впадаютъ въ Уйсылъ-кара. Рѣчки Айтбай, Косъ-истекъ, Куагачты и Кокпекты, протекающія на западѣ этой части района, относятся къ системѣ рѣки Илека. Всѣ онѣ берутъ начало изъ ключей и текутъ только весной (до іюля), а лѣтомъ и въ другія времена года теченіе прерывается и вода сохраняется въ отдѣльныхъ водоемахъ („белюкъ-белюкъ-карасу“). Вездѣ вода прѣсная, хорошая. Въ верховьяхъ рѣчекъ очень часто встрѣчаются ключи. Въ колодезной водѣ нѣтъ недостатка; колодцы не глубоки—2—4 аршина.

Южная половина района болѣе возвышена и гориста. Горы и терасо-подобныя плоскогорія, начиная отъ границы Бестамакской волости, очень круто поднимаются по направленію къ востоку, переходя постепенно въ высокія заостреныя сопки, покрытыя голыми выступами различныхъ горнокаменныхъ породъ. Восточный склонъ этихъ горъ болѣе пологій. На западѣ—равнины, являющіяся въ видѣ высокихъ плоскогорій, покрыты хорошей степной растительностью, но по каменистости грунта не пригодны для хлѣбопашества. На востокѣ преобладаютъ тяжелыя мало выщелоченныя почвы, на которыхъ растутъ кокпеки, изенъ и полыни съ деревянистыми стеблями. Ковыли и другіе злаки покрываютъ преимущественно площади, расположенныя по пологимъ склонамъ, по низменнымъ берегамъ различныхъ рѣчекъ, логовъ и овраговъ. Солонцы разбросаны повсюду. На югѣ, начиная отъ рѣчки Акъ-су и высокихъ сопокъ Бестау и вплоть до южной границы уѣзда, преобладаютъ легкія супесчаныя почвы, съ средней густоты растительностью, состоящей изъ ковыля и другихъ злаковъ. Здѣсь-же, въ видѣ небольшихъ оазисовъ, расположенныхъ преимущественно на востокѣ, встрѣчаются почвы вполнѣ пригодныя для хлѣбопашества. Вообще вся южная половина района, какъ по количеству, такъ и по качеству водныхъ источниковъ, значительно уступаетъ сѣверной. На востокѣ она орошается верховьями рѣчекъ, принадлежащихъ къ системѣ рѣки Ори. Прѣсная, хорошая вода находится только въ рѣчкѣ Уйсылъ-кара. Вода рѣчекъ Чакпакъ-тасъ и Аралъ-тюбели хотя и потребляется людьми и скотомъ, но для стирки не годится. Въ Кокпекты вода солоно-

ватая и годна только для скота; люди здѣсь пользуются колодезной водой. Въ рѣчкахъ Улютты, Джаманъ-су и Ак-су многіе водоемы содержатъ солоноватую воду. На западѣ и юго-западѣ эта половина района орошается рѣчками бассейна рѣки Илека; изъ нихъ главнѣйшія—Кокъ-тюбе, Чулакъ-караганды и Таласпай наполнены прѣсной водой, которая течетъ только весной, а лѣтомъ и осенью теченіе прерывается. Въ колодцахъ вездѣ вода прѣсная и хорошая. Въ юго-восточномъ углу района расположены 2 урочища, отличающіяся богатствомъ и хорошимъ качествомъ водныхъ источниковъ; это Кузды-кара, гдѣ много ключей и мелкихъ колодцевъ и довольно большое озеро Сабанды-куль, по близости и въ окружности котораго почвенныя воды находятся на глубинѣ $2^1/_2$ аршинъ отъ поверхности. Вода самаго озера годится только для рогатаго скота и овецъ.

Районъ XVII-й—лѣтнее пастбище киргизъ IV, V, VI и IX административныхъ ауловъ Уйсылъ-каринской волости.

Преобладаютъ гористыя мѣста, покрытыя оголенными выступами различныхъ горно-каменныхъ породъ. Самыя высокія горы —Кара-тау и Джаманъ-тау—расположены на сѣверѣ района. На югѣ господствующими высотами являются Джаманъ-тау (№ 2), Табалды-тау и др. Вообще вся мѣстность занята горами, высокими сопками, ущельями и глубокими оврагами; ровныхъ площадей мало.

Благодаря развитому рельефу мѣстности, растительность здѣсь очень разнообразна. По пологимъ склонамъ горъ преобладаютъ ковыли и разные мелкіе злаки съ примѣсью полыни; по рѣчкамъ, логамъ и оврагамъ растутъ пырей и другіе сладкіе злаки съ небольшой примѣсью мотыльковыхъ. Солонцоватыя площадки разбросаны повсюду, а на югѣ района встрѣчаются заросли кокпека. Пригодныхъ для хлѣбопашества почвъ очень немного, но, благодаря разнообразію растительности, районъ очень цѣнится киргизами какъ хорошее лѣтнее пастбище.

Главными водными источниками являются рѣчки Тыкъ-бутакъ, Караганды и Терсъ-бутакъ. Въ первыхъ двухъ рѣчкахъ прѣсная вода течетъ круглый годъ, хотя въ жаркое время года мѣстами теченіе прерывается. Въ рѣчкѣ Терсъ-бутакъ вода солоноватая, но люди и скотъ пьютъ ее охотно. Колодцы встрѣчаются повсюду; глубина ихъ колеблется отъ $2^1/_2$ до 5 аршинъ. Ключей очень много.

Дѣлая общій обзоръ всего сказаннаго объ отдѣльныхъ районахъ Актюбинскаго уѣзда, въ заключеніе можно отмѣтить слѣдующія наиболѣе характерныя черты мѣстныхъ естественныхъ условій края[1]).

Равнинный и степной по преимуществу уѣздъ только мѣстами, въ волостяхъ Тереклинской, Бурлинской и Актюбинской, на лѣтовочныхъ площадяхъ (№ 83 и южной части № 87), отличается чисто горнымъ рельефомъ. Высокія вершины и сопки встрѣчаются вообще нерѣдко по уѣзду, но подъ ними находится очень мало пространства и онѣ не мѣняютъ степного характера мѣстности. Еще менѣе имѣютъ въ этомъ отношеніи значенія слегка холмистыя, волнообразныя очертанія уѣзда, представляющія въ сущности превосходныя пастбищныя условія по использованію ихъ скотомъ кочевниковъ.

Сообразно съ такими топографическими особенностями, распредѣлены и почвенные признаки. По высокому качеству своихъ почвъ, Актюбинскій уѣздъ долженъ быть отнесенъ къ числу лучшихъ мѣстъ Сибири и сибирскихъ степей въ особенности. Почвы, какъ и вся вообще мѣстность, замѣтно варьируютъ съ запада на востокъ. Вся западная, обширная часть уѣзда, въ составѣ X, XI, XII, XIV и XV районовъ, носитъ характеръ чисто земледѣльческой мѣстности, благодаря почти равномѣрному распредѣленію превосходныхъ черноземныхъ почвъ. Рядомъ съ нею лежащая область горныхъ районовъ VI, VII и VIII отличается еще болѣе высокими по качеству почвами, хотя гористыя очертанія мѣстности, съ неизбѣжными чередованіями собственно почвенныхъ наслоеній съ крутыми скатами и обнаженіями, не представляютъ такихъ удобствъ для земледѣлія, какъ въ западной полосѣ. Къ югу отъ горной области, въ предѣлахъ IX и XIII районовъ, почвы отличаются наибольшею пестротою и ниже по своему качеству, чѣмъ въ двухъ предшествующихъ мѣстностяхъ. Здѣсь часто на небольшомъ пространствѣ можно встрѣтить три и четыре типа различныхъ почвъ. Наконецъ восточная часть уѣзда, въ предѣлахъ водной системы р. Ори, именно районы I, II, III, IV и V зимнихъ пастбищъ и лѣтовочные районы XVI и XVII, даетъ наиболѣе отклоненій въ сторону наихудшихъ почвъ. Вся эта мѣстность болѣе пригодна для скотоводства, чѣмъ для земледѣлія, мѣстами встрѣчаются превосходныя тучныя почвы, но еще чаще почвенные покровы мельчаютъ, понижаются по качеству и

[1]) Предшествующая характеристика районовъ въ естественно-историческомъ отношеніи сдѣлана Н. Ф. Дмитріевымъ; имъ же установлены и районы, а также дѣленіе ихъ на группы. *Ф. Щ.*

мѣстами переходятъ въ солончаки, здѣсь только встрѣчающіеся.

Но особенно хорошо орошенъ Актюбинскій уѣздъ водными источниками. Это лучшая въ этомъ отношеніи во всей Западной Сибири мѣстность. Вся она изрѣзана такими рѣками, какъ Уралъ, Илекъ, Хобда и Орь, съ ихъ многочисленными притоками. Озеръ въ уѣздѣ почти нѣтъ, но подпочвенныя воды не глубоки и часто выступаютъ наружу. Даже въ тѣхъ мѣстахъ, которыя принято считать безводными, какъ на нѣкоторыхъ лѣтовочныхъ площадяхъ Хобдинской и Карахобдинской волостей, нѣтъ собственно естественныхъ водоемовъ, открытыхъ водныхъ источниковъ, но подпочвенныя воды обильны, колодцы, при самыхъ незначительныхъ затратахъ, не глубоки и могутъ давать много воды. Чуть ли не единственное исключеніе по всему уѣзду представляетъ южная часть лѣтовочной площади, значащаяся на картѣ подъ № 87 въ предѣлахъ XVI района. Здѣсь воды мало и добывается она съ трудомъ.

Что касается, наконецъ, растительности, то по массѣ ея, разнообразію и по высокимъ качествамъ Актюбинскій уѣздъ представляетъ одну изъ лучшихъ степныхъ мѣстностей. Правда, уѣздъ бѣденъ лѣсами. Здѣсь числится всего 33 лѣсныхъ дачи съ общею площадью въ 44606,5 дес. Всѣ эти дачи расположены преимущественно по берегамъ рѣкъ и состоятъ изъ различныхъ породъ, принадлежащихъ къ одному семейству ивовыхъ, даже березовыхъ колковъ очень мало, а хвойныхъ породъ совсѣмъ нѣтъ. Но зато степная, травянистая растительность здѣсь обильна и даетъ большіе запасы кормовъ для скотоводческаго хозяйства. Отличительная особенность здѣшнихъ степей заключается въ томъ, что онѣ не только даютъ много корма, но что и кормовая растительность быстро возобновляется естественнымъ путемъ.

Въ общемъ, такимъ образомъ, Актюбинскій уѣздъ, по богатству своихъ естественныхъ условій, принадлежитъ къ числу лучшихъ степныхъ мѣстностей и одинаково пригоденъ для веденія какъ земледѣлія, такъ и скотоводческаго хозяйства. Тутъ много мѣста и киргизу-скотоводу, и крестьянину пахарю. Таковы общественныя условія края, въ такомъ направленіи строится и мѣстная хозяйственная жизнь.

На самомъ дѣлѣ, въ сдѣланныхъ сейчасъ конечныхъ выводахъ объ естественно-историческихъ районахъ отчасти намѣчена уже группировка районовъ и примѣнительно къ хозяйственнымъ условіямъ. По формамъ и способамъ использованія естественныхъ богатствъ, Актюбинскій уѣздъ представляетъ далеко не однообразную мѣстность. Скотоводство въ чистой формѣ встрѣчается въ

однихъ мѣстахъ уѣзда, земледѣліе—въ другихъ. Группируя вообще районы какъ по естественно-историческимъ признакамъ, такъ и по особенностямъ хозяйственнымъ, можно подраздѣлить весь уѣздъ на четыре собственно части.

Прежде всего, на востокѣ уѣзда рѣзко выдѣляется рядъ районовъ, расположенныхъ въ системѣ р. Ори, съ ея притоками. Сюда входятъ районы I, II, III, IV и V. Эта мѣстность по преимуществу скотоводческая. Тутъ удержались еще въ наиболѣе чистой формѣ исконные пріемы веденія пастушескаго хозяйства, и этому въ значительной мѣрѣ способствуютъ здѣшнія пастбищныя условія и характеръ мѣстности.

Далѣе на западъ расположилась группа горныхъ районовъ—VI, VII и VIII, связанныхъ между собою также общностью какъ естественныхъ условій, такъ и особенностей хозяйственнаго быта. Сильно расчлененный гористый рельефъ, съ превосходными почвами, представляетъ большія удобства какъ для пастуха-скотовода, такъ и для земледѣльца.

Къ югу отсюда лежатъ два сопредѣльныхъ района IX и XIII, отличающіеся наибольшею пестротою почвъ въ уѣздѣ. Здѣсь отводится болѣе, чѣмъ въ двухъ предшествующихъ группахъ районовъ, мѣста земледѣлію и скотоводство замѣтно отклоняется отъ традиціонныхъ киргизскихъ формъ, характерныхъ для пастушескаго быта.

Наконецъ, остальную юго-западную часть уѣзда занимаютъ районы X, XI, XII, XIV и XV. Здѣсь земледѣліе получило наибольшее развитіе, скотоводство еще болѣе отклоняется въ сторону промысла, тѣсно связаннаго съ веденіемъ запашекъ, благосостояніе населенія самое высокое и до нѣкоторой степени равномѣрно распредѣленное въ массѣ, и вся мѣстность представляется наиболѣе обособленной по всѣмъ этимъ признакамъ.

Болѣе подробную характеристику этихъ четырехъ группъ районовъ могутъ дать цифровыя данныя, анализу которыхъ и будетъ посвящено дальнѣйшее изложеніе. Въ нижеслѣдующей таблицѣ сгруппированы данныя о количествѣ хозяйствъ и обезпеченіи ихъ землею и скотомъ:

Группы районовъ.	КОЛИЧЕСТВО			На 1 хозяйство приходится		На единицу скота десятинъ земли
	Хозяйствъ	Десятинъ зимнихъ пастбищъ	Единицъ скота въ переводѣ на лошадь	Десятинъ земли	Единицъ скота	
A. (I—V)	3088	1171577	50365	379,4	16,3	23,3
B. (V—VIII)	3107	823316	56906	265,6	18,3	14,4
C. (IX—XIII)	2667	718527	45397	269,4	17,0	15,8
D. (X—XII, XIV, XV)	8812	1466203	168810	166,4	19,2	8,7
Итого . . .	17674	4179623	321478	236,5	18,2	13,0

Уже однѣми этими цифрами въ достаточной степени характеризуются особенности хозяйственнаго быта мѣстныхъ киргизовъ по каждой группѣ районовъ въ отношеніи скотоводческомъ. Между обезпеченіемъ хозяйствъ землею и скотомъ замѣчается обратное отношеніе: чѣмъ болѣе земли, тѣмъ менѣе скота, и наоборотъ. Въ первой группѣ (A) районовъ земли приходится на хозяйство 379 дес., и скота 16 единицъ, а въ четвертой (D)—земли 165 дес. и скота 19 единицъ, т. е. земли въ 2 раза меньше и скота почти на 18% больше. Остальныя двѣ группы районовъ занимаютъ срединное положеніе, но и по нимъ замѣчается то же отношеніе между количествомъ земли и численностью скота. Иначе говоря, мѣстности, наиболѣе населенныя людьми, оказываются наиболѣе населенными и скотомъ, но всякое интенсивное скотоводство представляетъ уже явное отклоненіе отъ типическихъ пастушескихъ формъ его. И на самомъ дѣлѣ, какъ показываетъ послѣдній рядъ цифръ, по четвертой группѣ районовъ пастбищныя угодья используются въ $2^1/_2$ раза, а по третьей и второй въ $1^1/_2$ раза интенсивнѣе, чѣмъ по первой. Въ четвертой группѣ на одну единицу скота приходится около 9 дес., во второй 14, въ третьей до 16 и въ первой свыше 23 десятинъ. Ясно, что скотоводство должно носить извѣстныя отличія по каждой изъ четырехъ мѣстностей и что въ отношеніи человѣка къ землѣ, а слѣдовательно, и въ хозяйственный бытъ населенія, также должны войти тѣ или другія экономическія различія.

И дѣйствительно, въ слѣдующей табличкѣ, характеризующей важнѣйшія отрасли киргизскаго хозяйства—земледѣліе и отчасти скотоводство, относительнымъ положеніемъ этихъ отраслей еще рѣзче оттѣняется сдѣланный выше выводъ:

Группы районовъ	Число хозяйствъ		Десятинъ посѣва	% хозяйст. занимающихся земледѣліемъ	Приходится дес. посѣва на 1 хоз.		На 1 единицу скота десятинъ посѣва
	Всего	Занимающихся земледѣліемъ			Наличное	Производящее посѣвы	
A.	3088	2790	11291,58	90,3	3,7	4,0	4,5
B.	3107	2789	11647,65	89,7	3,8	4,2	5
C.	2667	2536	11634,15	95,1	4,4	4,6	4
D.	8812	8579	68532,53	97,3	7,8	8,0	2,5
Итого . .	17674	16694	103105,91	94,5	5,8	6,2	3

Откуда видно, что развитіе земледѣлія идетъ съ востока на западъ, отъ первой группы районовъ (A) къ послѣдней (D). Въ этомъ направленіи увеличивается процентъ хозяйствъ, занимающихся земледѣліемъ, и размѣръ запашки, какъ на наличное хозяйство, такъ и на хозяйство сѣющее. Особенно же рѣзко выдѣ-

ляется въ этомъ отношеніи югозападная группа районовъ (D). Здѣсь оказывается вдвое больше посѣва, чѣмъ по первой группѣ районовъ (A). Но, на ряду съ этимъ, число десятинъ посѣва, приходящагося на единицу скота, уменьшается въ томъ же направленіи, въ какомъ возрастаютъ посѣвы. Наибольше посѣва и наименьше его приходится на одну единицу скота въ четвертой группѣ районовъ (D), и, наоборотъ, наименьше посѣва и больше его приходится на голову скота въ первой группѣ районовъ (A). Иначе говоря, отношеніе между земледѣліемъ и скотоводствомъ повышается въ пользу земледѣлія въ томъ же направленіи, какъ развивается это послѣднее: не смотря на меньшее обезпеченіе скотомъ, восточныя части уѣзда все-таки болѣе скотоводческія, примѣнительно къ исконнимъ киргизскимъ формамъ хозяйства, чѣмъ западныя.

Ближайшія указанія въ этомъ послѣднемъ отношеніи даютъ приводимые ниже цифровые матеріалы о составѣ стада:

Группы районовъ	% видовъ скота (въ переводѣ на лошадь)			
	Лошадей	Рогатаго скота	Верблюдовъ	Овецъ съ козами
A.	42,6	28,5	14,7	14,2
B.	32,4	36,5	10,1	21,0
C.	27,3	40,9	15,0	16,8
D.	28.3	46,1	9,2	16,4
Итого	31,2	40,9	11,0	16,9

То есть, цифры эти показываютъ, что главные виды разводимаго актюбинскими киргизами скота составляютъ лошади и рогатый скотъ: на 100 единицъ всего скота приходится 72,1% или около трехъ четвертей рогатаго скота и лошадей, при чемъ первое по количеству мѣсто принадлежитъ рогатому скоту. Между тѣмъ извѣстно, что у настоящихъ кочевниковъ - киргизъ рогатый скотъ всегда занимаетъ послѣднее мѣсто въ этомъ отношеніи, такъ какъ менѣе всѣхъ другихъ видовъ скота способенъ тебеневать и требуетъ обыкновенно для зимы заготовленія кормовъ. И слѣды такого положенія рогатаго скота въ хозяйствѣ мѣстнаго киргиза остались даже на приведенныхъ выше цифрахъ, показывающихъ, что численность рогатаго скота въ составѣ стадъ растетъ по районамъ съ востока на западъ, какъ развивается земледѣліе, а количество лошадей падаетъ въ томъ же направленіи. Такъ, въ первой группѣ районовъ (A), т. е. въ наиболѣе скотоводческой мѣстности, лошади составляютъ въ общемъ составѣ стада 42,6%, а рогатый скотъ только 28,5%, тогда какъ въ четвертой группѣ

районовъ (D), въ наиболѣе земледѣльческой мѣстности, численность лошадей падаетъ до 28,3%, а количество рогатаго скота повышается до 46,1%. Преобладаніе въ составѣ стадъ лошадей указываетъ на преобладаніе примитивныхъ формъ кочевого хозяйства, а преобладаніе рогатаго скота на приспособленія скотоводства къ земледѣльческимъ условіямъ и вообще къ необходимости перехода на болѣе интенсивныя формы использованія пастбищъ и веденія скотоводства. А что скотоводство въ Актюбинскомъ уѣздѣ носило когда-то всѣ отличительныя черты пастушески-кочевого хозяйства, на это и теперь еще указываетъ наличность достаточнаго процента такого скота, какъ верблюды, количество которыхъ равняется 10% по уѣзду и колеблется между 9,2 и 15% по отдѣльнымъ группамъ районовъ.

Итакъ, цифровыми данными въ достаточной мѣрѣ характеризуются особенности уѣзда, какъ сложились онѣ здѣсь подъ вліяніемъ отношеній человѣка къ землѣ или хозяйственнаго использованія послѣдней. Цифры показываютъ, что въ этомъ скотоводческомъ уѣздѣ получили уже значительное развитіе земледѣльческія занятія, что развитіе земледѣлія идетъ съ запада на востокъ, что, на ряду съ этимъ, сильно измѣнился въ томъ же направленіи составъ стадъ и что отдѣльныя группы районовъ носятъ во всѣхъ этихъ отношеніяхъ свои отличія.

Есть одно въ высшей степени важное обстоятельство, придающее особое значеніе этимъ крупнымъ въ хозяйствѣ актюбинскаго киргиза измѣненіямъ. Какъ показали бюджетныя изслѣдованія въ степныхъ областяхъ, скотоводческое хозяйство приспособлено, главнымъ образомъ, къ продовольственнымъ нуждамъ. Покрайней мѣрѣ 50% годичныхъ расходовъ идетъ на пищу, при чемъ самая пищевая норма киргизъ, въ отличіе отъ нормы крестьянина-земледѣльца, слагается преимущественно изъ животной пищи, такъ что на 18% растительныхъ веществъ приходится 82% веществъ животныхъ по цѣнности. И это понятно: киргизъ-скотоводъ почти все лѣто сидитъ на жидкой молочной пищѣ—кумысѣ, арьянѣ и пр., а въ остальное время года питается мясною пищею, почти не потребляя хлѣба и потребляя вообще мало муки. Но тамъ, гдѣ киргизы начали вести земледѣліе, естественно населеніе стало увеличивать пропорцію растительныхъ веществъ и хлѣба. И вотъ въ этомъ отношеніи актюбинскіе киргизы стоятъ на первомъ мѣстѣ по количеству потребляемаго ими хлѣба. Вотъ какимъ образомъ распредѣляется потребленіе своего и купленнаго хлѣба у мѣстнаго киргизскаго населенія по разнымъ группамъ районовъ.

Районы	Приходится на 1 душу обоего пола:						% своего хлѣба къ купленому
	Своего хлѣба		Купленаго		Всего		
	пуд.	фун.	пуд.	фун.	пуд.	фун.	
I первый	11	7	3	18	14	25	76,5
II второй	11	7	3	11	14	18	77,3
III третій	16	5	1	20	17	25	91,5
IV четвертый . . .	14	33	2	12	17	05	86,6
По уѣзду	13	27	2	22	16	11	84,3

Настоящія цифры показываютъ, что актюбинскіе киргизы потребляютъ 16 пудовъ 11 фун. хлѣба на душу. Количество очень близкое къ крестьянской продовольственной нормѣ. При этомъ главную массу хлѣба у киргизовъ составляетъ свой хлѣбъ: на 84,3% своего хлѣба приходится лишь 15,7% хлѣба купленнаго. Ясно, такимъ образомъ, что земледѣліе у актюбинскаго киргиза служитъ источникомъ пропитанія населенія и что собственный хлѣбъ составляетъ постоянную и очень видную статью въ киргизскомъ хозяйствѣ. Такое значеніе земледѣлія, какъ источника продовольственныхъ средствъ, удерживается отчасти по отдѣльнымъ группамъ районовъ. Такъ, размѣръ потребленія хлѣба и повышеніе въ составѣ пищевой нормы собственнаго хлѣба на счетъ покупного идетъ съ востока на западъ—отъ скотоводческихъ районовъ къ наиболѣе земледѣльческимъ.

Что касается, затѣмъ, другого пищевого продукта—мяса, то и въ этомъ отношеніи продовольственная норма киргиза замѣтно отличается отъ обычной пищи киргиза-скотовода. Между тѣмъ какъ даже въ такихъ уѣздахъ, какъ Омскій, киргизы потребляютъ въ среднемъ на одну душу населенія 7 пуд. 10 фун. мяса, при 4 пудахъ 36 фун. хлѣба, актюбинскіе киргизы довольствуются 4 п. 32 ф. мяса, при 16 п. 11 ф. хлѣба. Получается, такимъ образомъ, очень обильная основными питательными веществами норма, о которой не только крестьяне земледѣльцы, но и киргизы многихъ другихъ мѣстностей могутъ только мечтать, но норма эта сложилась въ зависимости не отъ чистаго скотоводческаго строя хозяйства, а отъ земледѣльчески-скотоводческаго. Актюбинскій киргизъ богатъ, превосходно питается и обязанъ въ этомъ отношеніи несомнѣнно сильному развитію земледѣльческаго хозяйства.

Очень поучительно, что даже на количествѣ разныхъ видовъ мяса, идущаго въ пищу киргизу, явственно сказалось вліяніе всего того же земледѣльческаго хозяйства на измѣненія въ со-

ставѣ стадъ. Подворные учеты количества зарѣзаннаго скота показали, что актюбинскіе киргизы въ теченіе года рѣжутъ на 11999 головъ лошадей 22492 головы рогатаго скота, 993 верблюда и 164650 овецъ съ козами или, принимая убойный вѣсъ лошадей и верблюдовъ въ 12 пуд., рогатаго скота въ 8 пуд. и овецъ съ козами въ 1 пудъ, получается 143988 пуд. лошадинаго мяса, 179816 пуд. говядины, 11916 пуд. верблюжатины и 164650 пуд. баранины. На первомъ мѣстѣ, слѣдовательно, стоитъ говядина, составляющая 36,3% мясной нормы, затѣмъ баранина (32,7%), лошадиное мясо (28,6%) и верблюжатина (2,4%). Въ нижеслѣдующей таблицѣ приведены данныя, показывающія относительный составъ мясной нормы по отдѣльнымъ группамъ районовъ:

Группы	Сколько % составляетъ мясо:			
	Лошадей	Рогатаго скота	Верблюдовъ	Овецъ и козъ
I первая (A) . . .	34,8	32,8	4,0	28,4
II вторая (B) . . .	27,2	34,4	2,2	36,2
III третья (C) . . .	25,7	36,4	3,5	34,2
IV четвертая (D) . .	27,8	38,1	1,5	32,6
Итого	28,6	36,3	2,4	32,7

Такимъ образомъ, изъ этихъ цифръ прежде всего видно, что по отдѣльнымъ мѣстностямъ количество потребляемой говядины увеличивается съ востока на западъ, въ томъ именно направленіи, въ какомъ увеличиваются размѣры запашекъ и сопутствующій развитію земледѣлія признакъ—увеличеніе численности рогатаго скота въ составѣ стадъ. Соотвѣтственныя цифры таблицы (столбецъ второй) отличаются замѣчательною правильностью наростанія процентныхъ величинъ въ указанномъ направленіи. Если же обратить вниманіе на относительное значеніе процентныхъ величинъ по каждой группѣ районовъ, то окажется, что въ первой восточной группѣ районовъ (A), наибольше потребляется лошадинаго мяса (34,8%), затѣмъ уже слѣдуютъ говядина (32,8%), баранина (28,4%) и верблюжатина (4%). Но это, какъ указано выше, наиболѣе типичныя для киргизскаго скотоводческаго хозяйства въ пастушеско-кочевой его формѣ мѣстности. Здѣсь въ составѣ стадъ оказывается и лошадей больше, чѣмъ по другимъ мѣстностямъ. Затѣмъ, по второй группѣ районовъ первое мѣсто по количеству принадлежитъ баранинѣ (36,2%), потомъ говядинѣ (34,4%), лошадиному мясу (27,2%) и верблюжатинѣ (2,2%); но это опять таки находитъ разъясненіе въ составѣ стадъ. По этимъ районамъ разводится значительно большій процентъ овецъ, чѣмъ

по всѣмъ остальнымъ мѣстностямъ, чему способствуетъ наличность превосходныхъ горныхъ пастбищъ, особенно пригодныхъ для разведенія овецъ. Наконецъ, по остальнымъ двумъ группамъ районовъ преобладающее значеніе остается уже за говядиной (36,4 и 38,1%), затѣмъ слѣдуютъ баранина (34,2 и 32,6%), лошадиное мясо (25,7 и 27,8%) и верблюжатина (3,5 и 1,5%). И это опять таки находится въ прямой зависимости отъ состава стадъ. Въ общемъ, слѣдовательно, относительное количество разныхъ видовъ потребляемаго мяса находится въ самой тѣсной зависимости отъ относительной численности разныхъ видовъ скота въ составѣ стадъ. Составъ пищевой нормы служитъ, можно сказать, лишь отраженіемъ, своего рода снимкомъ съ состава стадъ.

Итакъ, слѣдовательно, цѣлый рядъ отмѣченныхъ выше особенностей, свойственныхъ различнымъ частямъ уѣзда или группамъ районовъ, каковы: извѣстныя отличія естественно-историческихъ условій по каждой изъ четырехъ мѣстностей, различная степень развитія земледѣлія въ различныхъ группахъ районовъ, соотвѣтственныя различной постановкѣ земледѣлія различія въ составѣ стадъ и, значитъ, въ веденіи скотоводства, а главное—обезпеченіе народнаго продовольствія не столько продуктами скотоводства, сколько произведеніями земледѣлія,—всѣ эти особенности приводятъ не только къ необходимости установленія земельныхъ нормъ различныхъ для разныхъ частей уѣзда, но и ко внесенію въ обычныя пастбищныя нормы скотовода тѣхъ поправокъ, какія вошли уже фактически въ повседневную жизнь киргиза и въ его хозяйственныя занятія, благодаря внѣдренію въ пастушескій бытъ земледѣлія. Очевидно, актюбинскіе киргизы нуждаются на столько же въ землѣ, какъ пастбищѣ, на сколько и въ землѣ, какъ посѣвной площади. Въ данной мѣстности не можетъ быть примѣнена чисто пастбищная норма для обезпеченія киргизъ земельными угодьями въ томъ видѣ, какъ это было сдѣлано экспедиціей по отношенію къ цѣлому ряду степныхъ мѣстностей въ Акмолинской, Семипалатинской и Тургайской областяхъ, безъ явнаго и очень рѣзкаго противорѣчія съ дѣйствительностью, по скольку она является отличною въ Актюбинскомъ уѣздѣ со стороны хозяйственныхъ формъ и экономическаго быта.

Экспедиціей добыты прямыя указанія по этому предмету, позволяющія выразить въ чисто количественныхъ величинахъ тѣ отклоненія въ пользу земледѣлія, какія оказываются по Актюбинскому уѣзду въ бюджетныхъ доходахъ киргиза отъ главнѣй-

шихъ отраслей земледѣлія и скотоводчества. Бюджетные матеріалы, собранные по 282 типическимъ хозяйствамъ въ областяхъ Акмолинской, Семипалатинской и Тургайской, показываютъ, что составныя статьи дохода въ киргизскомъ хозяйствѣ рѣзко выдѣляются по одному лишь Актюбинскому уѣзду изъ 12 обслѣдованныхъ. Здѣсь, въ среднемъ, на одну наличную душу получается 24 р. 35 к. доходовъ отъ земледѣлія и 43 р. 78 к. отъ скотоводства, т. е. земледѣльческіе доходы составляютъ 55,6% доходовъ отъ скотоводства. И такое отношеніе, между тѣмъ, сколько даетъ киргизу земледѣліе и сколько скотоводство, замѣчается по одному Актюбинскому уѣзду. Только еще въ Кустанайскомъ уѣздѣ земледѣльческіе доходы составляютъ 18,3% доходовъ отъ скотоводства и въ Устькаменогорскомъ уѣздѣ 14,7%, т. е. хотя и замѣтныя величины, но всетаки въ 3 и 4 раза меньше, чѣмъ въ уѣздѣ Актюбинскомъ. Затѣмъ, по остальнымъ девяти уѣздамъ процентное отношеніе перваго рода доходовъ къ вторымъ падаетъ въ такомъ порядкѣ: въ Зайсанскомъ уѣздѣ земледѣльческіе доходы составляютъ 9,4% доходовъ отъ скотоводства, въ Семипалатинскомъ—7,7%, въ Акмолинскомъ—5%, въ Каркаралинскомъ—4,3%, въ Павлодарскомъ—2,6%, въ Атбасарскомъ—2,1%, въ Кокчетавскомъ—1,8%, въ Омскомъ—1,5% и въ Петропавловскомъ—1,1%.

Всѣми приведенными выше цифрами съ достаточною доказательностью устанавливается особое хозяйственное положеніе Актюбинскаго уѣзда въ ряду другихъ скотоводческихъ мѣстностей. Здѣшній киргизъ питается, главнымъ образомъ, отъ земледѣлія и черпаетъ средства для удовлетворенія другихъ потребностей въ значительной мѣрѣ опять таки отъ земледѣлія; скотоводство же, хотя и продолжаетъ составлять главную статью дохода, но совершенно утратило свое прежнее исключительное значеніе въ хозяйственномъ оборотѣ. Безъ земледѣльческихъ источниковъ актюбинскій киргизъ не въ состояніи былъ бы ни удовлетворять своихъ продовольственныхъ нуждъ въ полномъ объемѣ, ни вести хозяйство, какъ слѣдуетъ. Несомнѣнныя преимущества въ этомъ отношеніи земледѣлія хорошо поняты и усвоены населеніемъ. Десятина запашки, при хорошемъ урожаѣ, можетъ обезпечить продовольственными средствами цѣлую киргизскую семью, между тѣмъ какъ для годичнаго содержанія одной лошади требуется самыхъ лучшихъ пастбищъ не менѣе 4-хъ десятинъ. По бюджетнымъ даннымъ, собраннымъ въ Актюбинскомъ уѣздѣ, пудъ собственной пшеницы киргизы цѣнили въ 70 коп., а покупной въ 85 коп., между тѣмъ, дойная кобылица въ среднемъ стоила

30 р., кунанъ (трехлѣтокъ)—23 р., доненъ (четырехлѣтокъ)—27 р. и только атъ (меринъ свыше 4 лѣтъ)—37 р. Такимъ образомъ, выходитъ, что сто пудовъ пшеницы, съ какой бы площади они не были взяты, дадутъ отъ 70 р. до 85 р., и чтобы составилась эта сумма, необходимо продать не менѣе двухъ головъ скота, напр. кулунды-біе и ата, или кулунды-біе, кунана и донена; но это вѣдь значитъ, что для того, чтобы содержать двѣ или три лошади, киргизу требуется отъ 8 до 12 десятинъ лучшихъ земель, тогда какъ 100 пудовъ пшеницы можетъ дать одна десятина или много-много двѣ десятины посѣва. Таковы преимущества земледѣлія передъ скотоводствомъ съ точки зрѣнія продовольствія, оцѣняемаго въ денежныхъ единицахъ. Еще рѣзче онѣ оказываются при сопоставленіи обоего вида продуктовъ въ вѣсовыхъ единицахъ. При средней семьѣ, въ 5,9 душъ, въ Актюбинскомъ уѣздѣ 100 пудовъ пшеницы обезпечатъ каждаго ѣдока 17 пудами зерна, т.-е. полною хлѣбною нормою для данной мѣстности; считая же взамѣнъ того 7 пудовъ мяса на ѣдока, на ту же семью потребуется около 42 пудовъ мяса, а для этого надо зарѣзать по крайней мѣрѣ 5 животныхъ, съ убойнымъ вѣсомъ въ 8 пудовъ каждое.

Принятая экспедиціей норма скота въ 24 единицы на хозяйство для степныхъ мѣстностей и исключительно для скотоводческаго хозяйства, поэтому, ни въ коемъ случаѣ не можетъ быть примѣнена къ Актюбинскому уѣзду. При наличности здѣсь запашекъ и составѣ продовольственной нормы изъ $^1/_3$ (точнѣе 35,7%) продуктовъ, идущихъ отъ земледѣлія, и $^2/_3$ (или 64,3%) продуктовъ, поступающихъ въ пищу отъ скотоводства, теоретически, на среднее хозяйство актюбинскаго киргиза должно приходиться только 16 единицъ скота, подлежащихъ обезпеченію пастбищными угодьями; другими словами, нормальный составъ скота для хозяйства разлагается на двѣ части: на 16 единицъ собственно скота и 8 единицъ скота, подлежащихъ замѣнѣ соотвѣтственнымъ количествомъ пашни. Норма эта оказывается очень близкой и къ средней цифрѣ скота, приходящагося на хозяйство по уѣзду, именно 18,2 единицъ. Такой же взглядъ на размѣръ нормы скота, необходимаго для обезпеченія продовольствія киргизъ, можно найти и въ мѣстныхъ оффиціальныхъ источникахъ. Такъ, на стран. 11 „Приложенія ко Всеподданнѣйшему отчету военнаго губернатора Тургайской области“ за 1896 годъ, говорится, что 38 головъ крупнаго и мелкаго скота, причитавшагося къ январю 1897 года на киргизское хозяйство, „значительно превышаетъ норму, необходимую для поддержанія скотоводства въ размѣрѣ, обезпе-

чивающемъ ежегодное продовольствіе". Цифра же 38 головъ крупнаго и мелкаго скота, какъ распредѣляется онъ по вѣдомостямъ того же отчета за 1896 годъ, равна въ переводѣ на лошадь 16 единицамъ скота. Если принять затѣмъ въ соображеніе, что въ „приложеніи къ отчету" говорится вообще о скотоводствѣ въ Тургайской области, то въ примѣненіи къ Актюбинскому уѣзду выведенная въ оффиціальномъ источникѣ цифра въ 16 единицъ должна быть даже понижена, тѣмъ болѣе что въ приложеніи она считается „значительно превышающею норму". Тѣмъ не менѣе, принимая въ соображеніе то обстоятельство что фактически у киргизовъ приходится въ среднемъ 18 головъ на хозяйство, послѣдню цифру и необходимо взять въ основаніе исчисленій.

Обращаясь затѣмъ къ самымъ площадямъ, используемымъ скотомъ и населеніемъ, необходимо прежде всего отмѣтить тѣ особенности ихъ, какія не встрѣчаются нигдѣ въ степныхъ мѣстностяхъ. Согласно принятому у киргизовъ дѣленію земли на угодья, уѣздъ разбитъ на пастбища зимнія, въ составъ которыхъ входятъ и кузеу или осеннія пастбища, и на джайляу или лѣтнія пастбища. Но въ дѣйствительности выдѣлены только два обособленныхъ джайляу, значащіяся на сводной картѣ подъ №№ XVI и XVII. Всѣ же остальныя площади лѣтнихъ пастбищъ, разбросанныя по уѣзду въ 29 мѣстахъ, такъ тѣсно сливаются съ зимними и осенними пастбищами и такъ мало разнятся отъ нихъ, что выдѣленіе ихъ въ особыя площади произведено лишь въ цѣляхъ техническихъ, для удобствъ начисленія земли на отдѣльныя общины. Въ дѣйствительности всѣ эти джайляу могутъ быть и зимними, и осенними пастбищами, и просто пашнями. Нѣкоторыя изъ нихъ, какъ напр. джайляу подъ № 146, значащееся на картѣ по XIV району, почти цѣликомъ распаханы и эти сплошныя пашни продолжаютъ именоваться лѣтними пастбищами или джайляу лишь по какому-то непонятному анахронизму. На многихъ джайляу, наряду съ пашнями, встрѣчаются также сѣнокосы. Есть, наконецъ, джайляу совершенно никому не принадлежащія и никѣмъ не используемыя, какъ напр. джайляу, отмѣченное по XIII району въ количествѣ 9402 десятинъ подъ № 115 и отличающееся превосходными земельными угодьями. Такимъ образомъ, особенности земледѣльческаго строя, проникшія такъ глубоко въ киргизское хозяйство, наложили уже свой особенный отпечатокъ и на самыя пастбища: многія лѣтнія пастбища или джайляу, благодаря распашкамъ и забереженію сѣнокосовъ, обратились въ угодья чисто земледѣльческаго характера.

То обстоятелъство, что въ Актюбинскомъ уѣздѣ, при его прекрасныхъ земляхъ и обиліи кормовъ, встрѣчаются тѣмъ не менѣе слабо использованныя мѣста, нѣсколько осложняетъ построеніе земельныхъ нормъ для такихъ мѣстностей въ зависимости отъ степени использованія площадей. Но на ряду съ этимъ, по нѣкоторымъ группамъ районовъ оказывается на лицо значительное количество конкретныхъ случаевъ, дающихъ прочныя основанія для опредѣленія размѣра земельныхъ нормъ. На первомъ мѣстѣ стоитъ въ этомъ отношеніи группа районовъ, расположенныхъ въ заподной части уѣзда и обозначенныхъ на картѣ литерой D. Въ составъ этой группы входитъ 47 общинъ съ площадью въ 1.466,203 дес. призимовочныхъ пастбищъ. По этой обширной мѣстности, для опредѣленія количества земли, потребной на годичное содержаніе одной единицы скота въ переводѣ на лошадь, могутъ быть взяты, какъ наиболѣе типичныя, 14 общинъ съ площадью въ 330,455 дес. Въ нижеслѣдующей таблицѣ сгруппированы относящіяся сюда данныя:

№№ общинъ по картѣ	Колич. десят. принадлежащихъ имъ зимнихъ пастбищъ	Число дней, проведенныхъ скотомъ на этихъ пастбищахъ	Единицъ скота въ переводѣ на лошадь
1	17800,3	365	3931,5
2 и 3	56032,4	365	8772,7
5	38406,7	365	6015,6
6	52940	365	8103,5
7	7007	335	1219,6
12	29250	365	4714,1
128	7232	325	1264,7
137	32139	335	5113,1
141	17569	315	3578,9
142	14720	365	2771,5
144	9000	365	1963,8
145	9940	365	1980,9
147	12970	365	3444,2
148	25499	365	4823,7
Итого	330565,4	4960	57697,8

Такимъ образомъ, число общинъ съ конкретными случаями (14 общинъ) составляетъ почти 30% общаго ихъ числа (47), а размѣръ площади пастбищъ равняется $22^1/_2$% всѣхъ призимовочныхъ угодій. Въ среднемъ скотъ находится на этихъ угодьяхъ (4960 : 14) 354 дня въ году и на одну единицу скота приходится за этотъ періодъ 5,7 дес. или, слѣдовательно, 0,48 дес. въ мѣсяцъ. Округляя послѣднюю цифру до 0,5 дес., размѣръ земельной нормы для западной группы районовъ опредѣляются такимъ

образомъ въ 5 десятинъ на голову для десятимѣсячнаго періода пользованія пастбищами или въ 6 десятинъ на круглый годъ. Начисляя въ такомъ количествѣ пастбища по разсчету 18 единицъ скота на хозяйство, получимъ 90 десятинъ зимнихъ пастбищъ и 18 десятинъ лѣтнихъ, или всего 108 дес. на хозяйство.

Настоящій размѣръ нормы выведенъ по даннымъ 14 общинъ, изъ которыхъ однѣ общины пасутъ свой скотъ нѣкоторое время внѣ своей призимовочной площади, другія принимаютъ для выпаса чужой скотъ, а третьи практикуютъ то и другое вмѣстѣ. Такъ, по общинамъ подъ №№ 2 и 3, 7, 128, 145, 147 и 148 часть скота (лошади) пасется внѣ собственныхъ зимнихъ стойбищъ; общины 5 и 6 принимаютъ для выпаса на своихъ пастбищахъ лошадей со стороны, а общины 1 и 137 часть лошадей пасутъ нѣкоторое время внѣ своихъ призимовочныхъ площадей, а другую часть лошадей, на оборотъ, принимаютъ на свои земли со стороны отъ не принадлежащихъ къ даннымъ общинно-аульнымъ группамъ хозяевъ. Перваго рода факты указываютъ какъ бы если не на полную, то на нѣкоторую использованность пастбищныхъ площадей, вторые и отчасти третьи свидѣтельствуютъ о высокихъ качествахъ земель, которыя, не смотря на то, что ихъ и безъ того приходится въ ограниченномъ размѣрѣ на одну голову скота, могутъ, тѣмъ не менѣе, прокормить еще и чужихъ лошадей. Подсчитывая вообще всѣ случаи по количеству лошадей и проводимыхъ ими дней, въ результатѣ получимъ, что по 10 отмѣченнымъ общинамъ насчитывается 289,936 лошаде-дней отгона изъ призимовочныхъ площадей и 343,914 лошаде-дней пригона со стороны чужихъ лошадей. Получается, такимъ образомъ, разница въ 53,978 лошаде-дней въ пользу пригона чужихъ лошадей на зимнія пастбища, т. е. явное доказательство того, что норма въ 108 дес. на хозяйство выше дѣйствительной.

Затѣмъ, къ выведенной выше нормѣ остается прибавить то количество земли, какое требуется въ киргизскомъ хозяйствѣ, помимо содержанія скота, для удовлетворенія земледѣльческихъ нуждъ. Такъ какъ доходы отъ земледѣлія составляютъ $^1/_3$, а доходы отъ скотоводства $^2/_3$, то, при составѣ киргизской семьи въ 6 душъ всего и въ 3 души мужского пола, необходимо, слѣдовательно, примѣнительно къ закону о надѣленіи крестьянъ-переселенцевъ, 15 дес. земли на каждую мужскую душу, начислить по 15 дес. пахатной земли и на каждое киргизское хозяйство, т. е. $^1/_3$ земледѣльческой нормы сверхъ 108 дес., потребныхъ для содержанія скота. Въ дѣйствительности же киргизы засѣваютъ

въ среднемъ на хозяйство по 5,8 дес. въ уѣздѣ и по 7,8 дес. въ данной группѣ районовъ, значитъ, 15-ти десятинная надбавка, во всякомъ случаѣ, должна обезпечить земледѣльческія нужды киргиза, такъ какъ всѣ другія угодья (выгонъ, сѣнокосы и пр.) входятъ въ пастбищную норму. А общій размѣръ земельной нормы для западной группы районовъ (D) можетъ быть принятъ въ конечномъ результатѣ въ 123 дес. на хозяйство, при среднемъ составѣ его семьи въ три души мужского пола, или 41 дес. на мужскую душу, т. е. почти въ три раза больше, чѣмъ сколько начисляется на крестьянъ-переселенцевъ. При такомъ составѣ земельной нормы на 8812 хозяйствъ данной мѣстности потребуется начислить (по 15 дес. на хозяйство) 132,180 десятинъ земли, необходимой для посѣва, между тѣмъ, на самомъ дѣлѣ, какъ показали это подворные учеты, киргизы засѣваютъ только 68,532 дес., т. е. почти вдвое меньше того количества, какое будетъ начислено имъ по нормѣ.

Вообще въ матеріалахъ экспедиціи имѣется для данной мѣстности цѣлый рядъ показаній киргизовъ и крестьянъ, свидѣтельствующихъ о высокихъ качествахъ здѣшнихъ земель, могущихъ, благодаря этому, съ избыткомъ обезпечить хозяйственный бытъ населенія по установленной выше нормѣ. Смотря по тѣмъ или другимъ хозяйственнымъ условіямъ, здѣшніе земли распахиваются и пускаются въ залежъ по различнымъ срокамъ. Въ характеристикѣ естественно-историческихъ районовъ приведены конкретные случаи на этотъ счетъ, судя по которымъ актюбинскія земли обладаютъ значительнымъ запасомъ производительныхъ силъ и быстро возстановляются. По однимъ показаніямъ, на здѣшнихъ земляхъ сѣется хлѣбъ 4 года подъ рядъ, затѣмъ земля пускается въ залежь на 10 лѣтъ и снова слѣдуетъ 4 посѣва, по другимъ показаніямъ, послѣ 6-ти лѣтняго посѣва, слѣдуетъ 4—3 года залежи, затѣмъ 2 хлѣба и снова 3—4 года залежи; по третьимъ показаніямъ 3—4 года посѣва чередуются съ 7—8 годами залежи; по четвертымъ, 3—4 года посѣва чередуются съ 3—4 годами залежи, или 1 годъ посѣва и 3 года залежи, или 4 года посѣва и 3 года залежи, или 4 года посѣва, 5 лѣтъ залежи, опять 2 посѣва и 10 лѣтъ залежи и т. д., и т. д. Надо, впрочемъ, прибавить, что установленіе сроковъ залежи опредѣляется не просто однимъ истощеніемъ земель, а часто возможностью распахивать лучшія, цѣлинныя. Тѣ приволья, которыя встрѣчаетъ здѣсь земледѣлецъ, позволяютъ не дорожить землей. Степи же вообще возстановляются въ короткое время. Только мѣстами пашни лежатъ по 12 и

15 лѣтъ подъ рядъ въ залежи; чаще залежный періодъ ограничивается 10, 8, 7 или 5 годами, и даже такія залежи не уступаютъ по густотѣ растительности дѣвственнымъ степямъ. Въ сѣверныхъ степяхъ района XII-го ковыль появляется на 4-й и 5-й годъ, а въ южныхъ—на 6-й и 7-й. Замѣчено, что, для скорѣйшаго возстановленія хорошей кормовой растительности, необходимо въ первый же годъ скосить на залежи сорныя травы съ такимъ разсчетомъ, чтобы не дать имъ обсѣмениться: тогда, на слѣдующій же годъ, взамѣнъ бурьяна, появляются кормовыя травы, а на третій годъ залежь обязательно даетъ довольно хорошее сѣно. Очень важныя указанія сдѣлали киргизы и крестьяне относительно урожайности степей. Судя по этимъ показаніямъ, здѣшнія степи производятъ отъ 70 до 140 пудовъ сѣна, а луга—отъ 150 до 250 пуд. Въ одномъ точно установленномъ случаѣ 50 десятинъ (30 десятинъ сотенной мѣры) степи, принадлежащей заводской конюшнѣ, дали 1200 семипудовыхъ копенъ сѣна, т. е. въ среднемъ 168 пудовъ на казенную десятину; въ другомъ случаѣ лучшій урожай лугового сѣна опредѣленъ въ 215 пудовъ, средній въ 125 и худшій въ 100 пудовъ и пр. въ этомъ родѣ. Если даже считать нѣсколько преувеличенными всѣ эти показанія и принять количество сухого корма въ среднемъ, для степей и луговъ безразлично, отъ 50 до 75 пудовъ (среднія ариѳметическія, на основаніи отдѣльныхъ показаній, 152 пуда для степей и луговъ, 200 пудовъ для луговъ и 105 пудовъ для степей), на десятину, то и при такой урожайности получится на хозяйство отъ 5400 до 8100 пудовъ; между тѣмъ, считая на 1000 фунтовъ или 25 пудовъ живого вѣса 30 фунтовъ сухого корма въ сутки, на единицу скота, съ среднемъ живымъ вѣсомъ никакъ не выше 20 пудовъ, требуется въ годъ 219 пудовъ и на 18 единицъ 3942 пуда или, круглымъ счетомъ, 4000 пудовъ, т. е. на 1400 и 4100 пудовъ меньше. Значительно больше получится разница, если руководиться не вышеприведенною кормовою нормою, а прямыми указаніями относительно зимняго стойлового кормленія киргизскаго скота. По такъ называемымъ сѣннымъ карточкамъ оказывается, что по данной, западной группѣ районовъ на единицу скота расходуется 55 пудовъ сѣна, $6^1/_2$ пудовъ соломы и 29 фунтовъ муки въ теченіе 132 дней. Приравнивая пудъ муки къ пяти пудамъ сѣна, получится, слѣдовательно, 180 пудовъ сухого корма въ годъ на единицу скота или 3240 пудовъ на хозяйство, т. е. въ 1,7 и въ $2^1/_2$ раза меньше, чѣмъ сколько получится корма въ дѣйствительности на хозяйство. Выводъ отсюда ясенъ:

принятыя для западной группы районовъ земельныя нормы съ избыткомъ могутъ обезпечить земельными угодьями киргизское хозяйство.

Съ другой противоположной стороны уѣзда, въ восточныхъ его частяхъ, изслѣдованіями также обнаружены конкретные случаи болѣе или менѣе использованныхъ площадей. Такихъ общинъ здѣсь оказывается 8 изъ 49, т. е. 16,3% изъ общаго числа, и на картѣ онѣ значатся подъ №№ 33, 34, 35, 36, 39, 40, 56 и 57. Общая площадь пастбищъ, принадлежащая этимъ общинамъ, равняется 102,658 десят., на которыхъ содержится 14,144 единицы скота въ теченіе $10^1/_2$ мѣсяцевъ. Слѣдовательно по этимъ даннымъ, на единицу скота должно приходиться $7^1/_4$ десят. въ теченіе $10^1/_2$ мѣсяцевъ или 0,68 дес. въ мѣсяцъ. Округляя послѣднюю цифру до 0,7 дес. на голову, земельную норму на десятимѣсячный періодъ можно выразить въ 7 дес. или въ $8^1/_2$ дес. на годъ. На хозяйство въ 18 единицъ скота, при трехъ группахъ мужского пола, будетъ причитаться 153 дес. и плюсъ 15 дес. пашни, а всего 168 дес. на хозяйство или 56 дес. на муж. душу. Такую норму опять таки нельзя считать особенно низкою. Если земли здѣсь нѣсколько и хуже, чѣмъ въ западной группѣ районовъ, то растительность также обильна и богата, за исключеніемъ, разумѣется, площадей съ солончаковою растительностью и кокпековыхъ степей. По показаніямъ крестьянъ, луга даютъ здѣсь также отъ 215-ти до 250 пудовъ сѣна, а ковыльныя степи до 30 семипудовыхъ копенъ на сотенную десятину, т. е. 125 пудовъ на десятину казенную или тридцатку. Хозяйственныя условія содержанія скота тѣ же, что и въ другихъ мѣстностяхъ уѣзда, а пастбищныя условія лучше, чѣмъ въ другихъ районахъ. Періоды обращенія земли въ залежь почти тѣ же, что и въ др. районахъ, и распаханныя степи также хорошо и скоро возстановляются. Хотя по нѣкоторымъ общинамъ и бываютъ случаи отгона на нѣкоторое время съ призимовочныхъ площадей „косовъ“ въ другія мѣста, но отгоны эти или вызываются исключительными обстоятельствами, или же носятъ вообще случайный характеръ, плохо поддаются учету и не могутъ быть правильно установлены на ряду съ другими постоянными, систематически повторяющимися явленіями. Если бы внести поправку на эти отгоны въ приведенныя выше цифры, то она не превысила бы тѣхъ округленій, которыя сдѣланы въ видѣ надбавки на среднія величины. Съ другой стороны, именно въ данномъ районѣ и, притомъ, по нѣкоторымъ изъ тѣхъ общинъ, по которымъ взяты конкретные случаи исполь-

зованія пастбищъ, бываетъ много случаевъ сдачи выпасовъ на призимовочныхъ площадяхъ подъ гурты скота различнаго рода крупнымъ скотопромышленникамъ. Фактъ, которымъ во всякомъ случаѣ совершенно парализуются, при выводѣ земельной нормы, тѣ незначительные отгоны косовъ, къ которымъ временами прибѣгаютъ отдѣльныя общины, держащія нѣкоторое время лошадей на лѣтовкахъ или на казачьихъ земляхъ сосѣднихъ поселковъ.

Слѣдующая группа районовъ, значащаяся на картѣ подъ литерой B и расположенная между западною (D) и восточною (A) группами районовъ, состоитъ всего изъ 19 общинъ съ площадью призимовочныхъ пастбищъ въ 823,316 дес. Для этой мѣстности можно взять четыре общины, значащіяся на картѣ подъ №№ 22, 24, 26 и 27. На 43,210 дес. пастбищной площади, принадлежащей всѣмъ четыремъ общинамъ, содержится въ теченіе 327 дней въ году, 6537 головъ скота. Слѣдовательно, для данной мѣстности земельная норма на голову скота выразится въ 6,6 десятины при 327 дняхъ содержанія или 0,6 дес. въ мѣсяцъ или, наконецъ, округляя цифру, $7^1/_2$ дес. въ годъ. Хотя по общинамъ 24 и 27 и бываютъ случаи отгона скота съ зимнихъ пастбищъ на сторону, но поправка цифръ, легшихъ въ основу опредѣленія размѣра земельной нормы, не превысила бы надбавки, сдѣланной на послѣднюю. По такой нормѣ на хозяйство причитается 135 дес. для скотоводства и 15 дес. для земледѣлія или всего 150 дес. Общія хозяйственныя условія района здѣсь тѣ же, что и всюду. Земли, послѣ 6 лѣтъ посѣва подъ рядъ, обращаются на 10 лѣтъ въ залежь, а послѣ 3—4 хлѣбовъ на 5 лѣтъ, и вообще прекрасно возстановляются. По показаніямъ крестьянъ, на такихъ земляхъ они сѣяли 5 лѣтъ подъ рядъ пшеницу, при чемъ сняли въ 1898 году 150 и 200 пудовъ зерна съ хазяйственной десятины или отъ 100 до 150 пудовъ съ десятины казенной. Десятилѣтнія залежи даютъ съ казенной десятины 100 пудовъ сѣна, а 15-ти лѣтнія даже до 180 пуд. Съ обыкновенной степи сѣнокосилкой можно снять отъ 100 до 135 пудовъ сѣна на казенную десятину. Но отличительная черта данной мѣстности—это превосходныя горныя пастбища и, хотя не сплошныя, разбросанныя, но богатыя почвы, какихъ нѣтъ въ другихъ частяхъ уѣзда.

Остается послѣдняя группа районовъ, означенная на картѣ литерой C. Въ составъ ея входятъ два района и 14 общинъ съ общею площадью земли 718,527 дес.; но здѣсь не оказывается ни одной общины, въ которой пастбища использовались бы сколько-нибудь надлежащимъ образомъ. По шести изъ 14 общинъ стада

не уходятъ съ зимнихъ пастбищъ круглый годъ и послѣднія оказываются не использованы, по 3 общинамъ онѣ остаются на зимнихъ пастбищахъ 320 дней, по двумъ 305 дней и по тремъ 300 дней. Такимъ образомъ, не оказывается ни одной общины, въ которой не хватало бы зимнихъ пастбищъ для скота и стада уходили бы на сторону. Между тѣмъ эта группа районовъ по качеству почвы и богатству растительности уступаетъ только одной западной группѣ районовъ и выше двухъ остальныхъ. Какъ и всюду, земля пускается здѣсь въ залежь на 7, 8, 10 и 12 лѣтъ, а хлѣба сѣются по два, по три, по четыре и болѣе лѣтъ подъ рядъ. Проса собирается отъ 100 до 160 пуд. съ хозяйственной десятины, а 5-ти и 7-ми лѣтнія залежи даютъ отъ 90 до 120 пуд. сѣна съ казенной десятины. Такъ какъ данная группа районовъ вообще выше по качеству группы B и ниже группы D, то, устанавливая по аналогіи среднюю между этими двумя группами земельную норму, необходимо принять 7 дес. на единицу скота въ годъ или 126 дес. на хозяйство, а всего съ 15 дес. для земледѣлія 141 дес.

Основываясь на установленныхъ выше размѣрахъ земельныхъ нормъ, въ заключеніе получимъ слѣдующіе конечные результаты по четыремъ группамъ районовъ:

Группы районовъ.	Число хозяйствъ	Размѣръ земельной нормы въ дес. на хоз.	Колич. земельныхъ угодій въ десятинахъ		
			Въ пользованіи киргизъ	Причитающихся по нормѣ	Излишковъ
I Западная D . .	8812	123	1635975	1083876	552099
II Южная C . . .	2667	141	827691	376047	451644
III Сѣверная B . .	3107	150	864275	466050	398225
IV Восточная A . .	3088	168	1256816	518784	738032
Итого	17674	—	4584757	2444757	2140000

Въ настоящую таблицу вошли площади призимовочныхъ угодій и лѣтовочныхъ пастбищъ, находящихся въ предѣлахъ 15-ти районовъ отъ I до XV-го. Остальные затѣмъ два района XVI и XVII составляютъ собственно лѣтнія пастбища и выдѣлены на картѣ въ особые районы.

На самомъ дѣлѣ, эти площади общаго пользованія отличаются особенностями, имѣющими мало общаго съ прилегающими къ нимъ районами призимовочныхъ и лѣтнихъ пастбищъ. Лѣтовка, значащаяся на картѣ подъ № XVI и литерой E., представляетъ одну изъ лучшихъ въ уѣздѣ пастбищныхъ площадей. Здѣсь въ обиліи имѣются корма и условія использованія ихъ очень благопріятны для скотовода. Но на этихъ джайляу бываетъ всего 101

хозяйство въ теченіе 37 дней. Приравнивая здѣшнія земли по качеству къ землямъ лучшихъ въ уѣздѣ районовъ, для которыхъ установлена норма въ $^1/_2$ десятины въ мѣсяцъ, необходимо, въ видахъ осторожности и наилучшаго обезпеченія землей киргизскаго хозяйства, начислить на каждое хозяйство по 1 дес. въ мѣсяцъ или, слѣдовательно, по 2 дес. на единицу скота и по 36 дес. на хозяйство, при условіи двухмѣсячнаго пользованія лѣтовками.

Лѣтовка F., составляющая районъ XVII, занимаетъ обширную площадь земли въ 520,465 дес. Уже одни эти размѣры данной площади указываютъ на то, что она, при значительномъ протяженіи, можетъ быть далеко неоднородна въ качественномъ отношеніи. На самомъ дѣлѣ мѣстность сильно мѣняется по своимъ естественнымъ условіямъ по мѣрѣ удаленія отъ сѣвера къ югу. Всю лѣтовку можно подраздѣлить собственно на двѣ части—сѣверную и южную. Сѣверная часть представляетъ почти столь же удобныя въ пастбищномъ отношеніи угодья, какъ и лѣтовка района XVI, и во всякомъ случаѣ близка по качеству своихъ земель къ лучшимъ мѣстамъ восточной группы районовъ (A). Здѣсь, въ этой части лѣтовки, и растительность обильна и разнообразна, и земли пригодны для распашекъ, и водные источники превосходно орошаютъ всю мѣстность. Инымъ характеромъ отличается южная часть лѣтовки. Эта мѣстность, изобилующая низкопробными почвами; тутъ встрѣчаются солонцы, а растительный покровъ на значительныхъ пространствахъ переходитъ не только въ растительность, богатую разнаго рода солянками и растеніями, свойственными солончакамъ, но и просто въ кокпековыя степи. Тѣмъ не менѣе наличность солянокъ и кокпека, характерныхъ для мѣстностей съ слабыми почвенными покровами и съ присутствіемъ въ почвѣ значительнаго количества солей, составляетъ далеко не отрицательный признакъ для скотоводства. Напротивъ, здѣшніе киргизы-скотоводы по своему оцѣниваютъ эту растительность и умѣютъ хорошо ее использовать, въ особенности если солянки и кокпеки разбросаны спорадически и чередуются съ другими видами пастбищъ. При такихъ условіяхъ, пастбища считаются очень подходящими для верблюдовъ, овецъ и даже лошадей. Такимъ образомъ, южная часть лѣтовки F., отличающаяся низкими качествами земли, считается у киргизъ и фактически имѣетъ значеніе удобной по пастбищнымъ условіямъ мѣстности. Вся она въ извѣстную пору года бываетъ занята массою кочующихъ ауловъ и ихъ группъ. Экспедиціей описаны свыше 90 от-

дѣльныхъ урочищъ, на которыхъ стоятъ киргизы съ своими стадами болѣе или менѣе продолжительное время. Въ этихъ стоянкахъ участвуетъ 143 группы кочевниковъ, при чемъ время пребыванія крайне разнообразится, а именно: 11 группъ стоитъ по 10 дней на урочищахъ, 11 по 15 дней, 9 по 20 д., 4 по 25 д., 38 по 30 д., 5 по 35 д., 9 по 40 д., 31 по 41 д., 2 по 50 д.; 1 группа 55 дней, 15 по 60 дней; 1 группа 105 дней, 3 по 75 д., 2 по 90 д., одна 95 дней и одна 110 дней. Такимъ образомъ, почти половина кочевыхъ группъ (69) находится на лѣтовкахъ мѣсяцъ (30 д.) или полтора мѣсяца (45). Общинъ съ продолжительными стоянками очень мало, всего 7 группъ, стоящихъ на лѣтовкахъ свыше 60 дней или двухъ мѣсяцевъ. Тѣмъ не менѣе, имѣя въ виду, что время пребыванія можетъ колебаться въ зависимости отъ различныхъ условій, начисленіе лѣтовочныхъ угодій, необходимо произвести на двухмѣсячный періодъ и, въ виду невысокаго качества земель на значительной части лѣтовки, по повышенной до $1^1/_2$ десятины въ мѣсяцъ на единицу скота нормѣ. По такой нормѣ на хозяйство въ 18 единицъ скота должно причитаться 54 дес. земли.

Конечные же выводы по обѣимъ лѣтовкамъ выразятся въ слѣдующихъ цифрахъ:

	Число хозяйствъ	Размѣръ нормы въ десят.	ДЕСЯТИНЪ		
			Находящейся въ пользованіи киргизъ земли	Причитающейся по нормѣ:	Излишки.
По лѣтовкѣ Е. . .	101	36	78,401	3,636	74,765
По лѣтовкѣ F. . .	3,302	54	520,465	178,308	342,157
Итого	3,403	—	598,866	181,944	416,922

Такимъ образомъ, если сложить цифры настоящей таблицы съ цифрами таблицы предшествующей, то окажется, что изъ общей площади въ 5.183,623 дес. находящейся въ пользованіи киргизъ земли причитается имъ, по установленнымъ выше нормамъ, 2.626,701 дес. и, за вычетомъ этого количества изъ наличнаго числа земли, образуется, слѣдовательно, остатокъ въ 2.556,922 д., который и составляетъ излишки.

Но въ дѣйствительности выведенные выше излишки должны быть нѣсколько меньше. Изъ нихъ не исключено то количество земли, которое причитается на вкочевывающихъ на пастбища Актюбинскаго уѣзда киргизовъ изъ другихъ уѣздовъ. Экспедиціей производился два раза учетъ вкочевывающихъ въ Актюбинскій уѣздъ киргизовъ—во время обслѣдованія этого уѣзда со словъ какъ мѣстныхъ киргизъ, такъ и тѣхъ изъ вкочевывающихъ,

которые оказались въ уѣздѣ во время изслѣдованій, и затѣмъ черезъ годъ на мѣстахъ стоянокъ вкочевывающихъ киргизъ въ томъ же Актюбинскомъ уѣздѣ и въ уѣздахъ Иргизскомъ и Тургайскомъ. Какъ перваго рода изслѣдованія, такъ въ особенности вторыя, произведенныя съ спеціальною цѣлію выяснить изслѣдуемое явленіе и установить точно цифру вкочевывающихъ киргизовъ, показали, что размѣръ вкочевокъ въ Актюбинскій уѣздъ съ каждымъ годомъ сокращается по многимъ причинамъ: одни изъ вкочевывающихъ киргизовъ, измѣнивши составъ стадъ, довольствуются пастбищами въ предѣлахъ своего уѣзда, другія перестали вкочевывать вслѣдствіе трудностей, съ увеличеніемъ мѣстнаго въ Актюбинскомъ уѣзду населенія и появленіемъ новыхъ кстау и главнымъ образомъ распашекъ, третьи перешли на новыя отрасли занятій, каковы напр. промыслы, сокративши размѣры скотоводства и т. п. Общая цифра вкочевывающихъ въ Актюбинскій уѣздъ киргизовъ опредѣлена экспедиціей, на основаніи всѣхъ собранныхъ данныхъ, въ 3459 кибитковладѣльцевъ, изъ которыхъ 854 кибитки или 24,7% вкочевываетъ изъ Гурьевскаго уѣзда, 544 кибитки или 15,7% изъ Темирскаго уѣзда, Уральской области, 2047 кибитокъ или 52,2% изъ Иргизскаго уѣзда, Тургайской области, и 14 кибитокъ изъ Казалинскаго уѣзда, Сыръ-Дарьинской области. Цифра 3459 хозяйствъ и должна быть принята въ расчетъ при изъятіи излишнихъ земель подъ переселенческіе участки, въ каждомъ частномъ случаѣ изъятія.

Обыкновенно различныя группы вкочевывающихъ киргизовъ остаются въ Актюбинскомъ уѣздѣ въ теченіе различныхъ періодовъ времени, начиная съ 30 и до 125 дней, т. е. отъ 1 до 4-хъ слишкомъ мѣсяцевъ. Наибольше группъ пользуются актюбинскими пастбищами отъ 2 до $3^1/_2$ мѣсяцевъ; въ среднемъ вкочевывающіе киргизы остаются въ уѣздѣ около 85 дней. Такимъ образомъ, при начисленіи на нихъ по нормамъ отъ 6 до $8^1/_2$ дес. на голову скота въ годъ или отъ 0,5 до 0,7 дес. въ мѣсяцъ, потребуется уменьшить излишки земли приблизительно отъ 90 до 130 тысячъ десятинъ.

Завѣдующій экспедиціей *Ф. Щербина.*

РОСПИСАНІЕ

районовъ и излишнихъ по нимъ земель, находящихся въ пользованіи у киргизъ Актюбинскаго уѣзда.

ОБОЗНАЧЕНІЕ:		Число входящихъ въ районы:		Среднее, въ мѣсяцахъ, время пребыванія скота на пастбищахъ.		Размѣръ земельной нормы, въ десятинахъ:	
Группъ районовъ.	Районовъ, вошедшихъ въ группы.	Общинно-аульныхъ группъ.	Хозяйствъ.	Зимнихъ	Лѣтнихъ	На единицу скота	На хозяйство въ 18 единицъ скота съ надбавкою 15 дес. пашни.
I. Западная (D) .	X, XI, XII, XIV и XV	47	8812	10	2	6	123
II. Южная (C) . . .	IX и XIII.	14	2667	10	2	7	141
III. Сѣверная (B). .	VI, VII и VIII. . .	19	3107	10	2	7,5	150
IV. Восточная (A) .	I, II, III, IV и V. .	49	3088	10	2	8,5	168
Итого . . .		**129**	**17,674**	—	—	—	—
V. Лѣтовка (E) . .	XVI	—	101	—	2	2	36
VI. Лѣтовка (F) . .	XVII	—	3302	—	2	3	54
Всего . . .		—	—	—	—	—	—

Завѣдующій экспедиціей по изслѣдованію

ПЛОЩАДЬ ЗЕМЕЛЬНЫХЪ УГОДІЙ, ВЪ ДЕСЯТИНАХЪ:				
Находящихся въ пользованіи киргизъ:				
Призимовочныхъ	Лѣтовочныхъ	И Т О Г О	Причитающихся по нормѣ.	Составляющихъ излишки.
1.466,203	169,772	1.635,975	1.083,876	552,099
718,527	109,164	827,691	376,047	451,644
823,316	40,959	864,275	466,050	398,225
1.171,577	85,239	1.256,816	518,784	738,032
4.179,623	**405,134**	**4.584,757**	**2.444,757**	**2.140,000**
—	78,401	78,401	3636	74,765
—	520,465	520,465	178,308	342,157
4.179,623	**1.004,000**	**5.183,623**	**2.626,701**	**2.556,922**

Степныхъ областей *Ф. Щербина.*

ИСЧИСЛЕНІЯ

количества, потребнаго для киргизскаго хозяйства сѣна,

ВЪ АКТЮБИНСКОМЪ УѢЗДѢ.

При благопріятныхъ условіяхъ погоды, лошади могутъ пастись всю зиму, совершенно не требуя ранѣе заготовленнаго корма. Напримѣръ, у киргизъ Иргизскаго уѣзда, можно сказать, всѣ лошади, за исключеніемъ ѣзжалыхъ и рабочихъ, круглый годъ находятся на подножномъ корму и не получаютъ ни клочка сѣна. Большинство лошадей Кустанайскаго уѣзда также довольствуются зимой преимущественно подножнымъ кормомъ. Для этого осенью обыкновенно киргизы составляютъ изъ своихъ лошадей такъ называемые „косы“ или зимніе табуны. Въ составъ каждаго изъ такихъ табуновъ должно входить не менѣе 300—400 головъ и не свыше 1000 лошадей. Табуны эти нерѣдко пасутся на разстояніи нѣсколькихъ десятковъ верстъ отъ зимовокъ и поручаются наблюденію пастуховъ на всю зиму; какъ бы небылъ малъ табунъ онъ требуетъ для своей охраны не менѣе 2-хъ пастуховъ, такъ какъ наблюденіе за табунами и охрана ихъ, напримѣръ отъ волковъ, ведутся не только днемъ, но и ночью. Вотъ почему такіе «косы» состоятъ обыкновенно изъ 500—1000 лошадей, за которыми присматриваютъ 3—4 пастуха. Табуны въ 300 и менѣе головъ встрѣчаются очень рѣдко. Такой табунъ, снаряженный и отправленный въ путь въ октябрѣ мѣсяцѣ, иногда до самой весны не возвращается къ своимъ зимовкамъ. Многолошадные хозяева, имѣютъ самостоятельные табуны, къ которымъ за извѣстную плату или на другихъ условіяхъ присоединяютъ иногда лошадей болѣе бѣдные киргизы. Среднесостоятельные хозяева, съ этой-же цѣлью, часто вступаютъ въ компанію по найму пастуховъ и организаціи охраны. Изъ этого видно, что такая пастьба доступна для сравнительно многолошадныхъ хозяевъ, такъ какъ снаряжать косъ, состоящій, положимъ, изъ сотни лошадей и снабжать его двумя пастухами прямо таки не выгодно; затѣмъ, присоединять

своихъ лошадей къ косу богача можно только въ видѣ цѣлаго косяка, состоящаго изъ 8 — 15 головъ; одиночныя же лошади въ чужомъ табунѣ плохо будутъ накармливаться и легко могутъ отбиться отъ табуна. Затѣмъ, артели для общаго зимняго выпаса лошадей могутъ составляться только тѣми хозяевами, которые имѣютъ десятки или сотни лошадей, для болѣе бѣдныхъ хозяевъ такая форма общаго выпаса также недоступна, такъ какъ пришлось бы для одного коса составлять артель изъ очень большого числа хозяевъ и при этомъ живущихъ на очень далекомъ разстояніи другъ отъ друга, и т. п. Вотъ почему въ такихъ сравнительно малолошадныхъ уѣздахъ, какъ напримѣръ, Актюбинскій, пастьба лошадей «косами» встрѣчается какъ исключеніе, потому что составлять эти «косы» невыгодно и неудобно; только въ нѣкоторыхъ волостяхъ этого уѣзда, напримѣръ — въ Аралъ-тюбинской, Уйсылъ-каринской, Карахобдинской и вообще въ многолошадныхъ волостяхъ, косы еще продолжаютъ существовать. Вообще, какъ неизбѣжное явленіе, «косы» составляются въ Актюбинскомъ уѣздѣ только въ годы значительныхъ неурожаевъ сѣна. Въ обыкновенные годы хозяева средняго достатка пасутъ здѣсь лошадей «со двора», т. е. лошади всю зиму днемъ пасутся около зимовокъ, а ночью подкармливаются сѣномъ. Очень часто также практикуется такой способъ пастьбы: табунъ того или другого аула или нѣсколькихъ ауловъ пасется и днемъ и ночью, но недалеко отъ зимовокъ и находится подъ надзоромъ или наемныхъ пастуховъ или, что встрѣчается чаще, его пасутъ хозяева лошадей по очереди — сами или посылая вмѣсто себя работниковъ. При такой пастьбѣ, въ буранные или очень морозные дни, всѣ лошади разбираются хозяевами по домамъ и подкармливаются сѣномъ. Вообще, что касается нерабочихъ лошадей, то киргизы кормятъ ихъ сѣномъ только тогда, когда никакъ нельзя добыть подножнаго корму и только на столько, чтобы такъ или иначе поддержать ихъ существованіе до весны. Какъ общее правило, существующее въ Актюбинскомъ уѣздѣ, всѣ таи и джабага, т. е. двухлѣтки и однолѣтки, обыкновенно съ 15-го декабря или съ 1-го января ставятся на сѣно; въ это-же время къ нимъ присоединяются (выбираются) изъ табуновъ вообще ослабѣвшія лошади; разъ лошадь ослабѣла и была поставлена на сѣно, ее уже приходится кормить до весны. Киргизы IV административнаго аула Актюбинской волости нерабочихъ лошадей прикармливаютъ сѣномъ только въ буранные дни, какихъ въ средній годъ насчитывается не болѣе 15-ти. Въ тяжелые годы приходится держать всѣхъ лошадей на сѣнѣ въ теченіе 90 дней, съ 1 декабря по 1 марта. Такъ было, напримѣръ, въ $18^{97}/_{98}$ году.

Въ годы, когда неурожай сѣна сопровождается и общимъ неурожаемъ травъ или неблагопріятными метеорологическими условіями слѣдующей затѣмъ зимы—напримѣръ: сильными морозами, буранами или гололедицей — лошадей угоняютъ въ Уральскую область. Такъ было въ 1891 году, когда нѣкоторые киргизы Актюбинской волости пасли своихъ лошадей въ Джемтемировской волости, Темирскаго уѣзда Уральской области.

Овцы только въ нѣкоторыхъ мѣстностяхъ, напримѣръ, въ горномъ районѣ — въ Актюбинской и Тереклинской волостяхъ—и въ волостяхъ Карахобдинской и Уйсылкаринской у болѣе богатыхъ баранами хозяевъ, въ благопріятные годы совершенно не пользуются сѣномъ. Въ нѣкоторыхъ мѣстностяхъ Уйсылъ-каринской волости (въ VШ административномъ аулѣ) даже въ благополучные годы, тѣ хозяева, у которыъ много свободныхъ рабочихъ рукъ, съ конца декабря расчищаютъ («крюкъ — ашада») пастбища для овецъ. «Если трава густая, нескошенная, оставленная нарочно для овецъ, то для 100 головъ каждый день расчищаютъ такое пространство, какое могутъ занять 5 кибитокъ, каждая въ 8 канатовъ. Такое пространство расчищаютъ 2 человѣка, отправляющіеся изъ дому утромъ вмѣстѣ съ овцами и возвращающіеся вечеромъ. Расчищенную площадь овцы вытравляютъ дочиста, такъ что остаются одни корни». Лѣтъ 30 тому назадъ расчистка пастбищъ, т. е. разрыхленіе и отбрасываніе снѣга лопатами («крюкъ»), была обычнымъ явленіемъ въ Актюбинскомъ уѣздѣ. Тогда сравнительно мало занимались сѣнокошеніемъ и много оставалось къ зимѣ невытравленныхъ и нескошенныхъ площадей, покрытыхъ густой и высокой травой. Площади эти обыкновенно зимой расчищались и вытравлялись баранами. Въ настоящее время, когда выкашиваются почти всѣ площади покрытыя густой тровой, такая расчистка очень рѣдко практикуется.

Рогатый скотъ, какъ нетебенюющій, ставится на сѣна обыкновенно съ 1 ноября по 1 апрѣля. Въ нѣкоторыхъ мѣстностяхъ уѣзда (напримѣръ въ Уйсылъ-каринской волости) мелкій скотъ подкармливаютъ сѣномъ начиная съ 1 ноября, а крупный и вообще весь рогатый скотъ ставятъ на сѣно съ 1 января и кормятъ до стаянія снѣга.

Верблюды съ 1 ноября — и во всякомъ случаѣ не позднѣе 20 декабря — обыкновенно ставятся на сѣно. До этого времени они пасутся по залежамъ или по тальникамъ.

Лошадей обыкновенно выгоняютъ на пастбище рано утромъ и пригоняютъ обратно при закатѣ солнца. Овецъ вы-

пускаютъ со двора нѣсколько позже и раньше пригоняютъ домой. Сѣно баранамъ и рогатому скоту даютъ по утрамъ, а лошадямъ даютъ кормъ на ночь. Лошадямъ предпочитаютъ давать степное сѣно; баранамъ даютъ луговое сѣно, такъ какъ они любятъ „джапракъ", котораго въ луговомъ сѣнѣ бываетъ больше, чѣмъ въ степномъ. Овсяную солому ѣстъ всякій скотъ охотно. Пшеничную солому скармливаютъ преимущественно лошадямъ. Просяная солома для рогатаго скота даже лучше степного сѣна. Относительно дневной дачи сѣна различнымъ видамъ скота и вообще расходованія сѣна имѣется очень много указаній, но довольно однообразныхъ, поэтому достаточно ограничиться только единичными случаями – одною записью, сдѣланной въ I административномъ аулѣ Тузтюбинской волости, и другою—въ I старшинствѣ Уйсылъ-каринской волости. По разсчетамъ киргизъ I-го старшинства Тузтюбинской волости одна лошадь въ сутки можетъ съѣсть 2*) пуда хорошаго сѣна, „этого количества сѣна хватаетъ на прокормленіе въ теченіе 1 сутокъ 4 — 5 головъ рогатаго скота (потому что ѣдятъ полсутокъ и другіе полсутокъ перевариваютъ пищу) или 8 — 10 барановъ; верблюды въ этомъ отношеніи приравниваются къ рогатому скоту. Рогатый скотъ кормятъ сѣномъ съ 10-го ноября по 10-е апрѣля, т. е. въ теченіе пяти мѣсяцевъ или 150 дней. Для 10 головъ (крупнаго и мелкаго, въ томъ числѣ 1 лошадь) на это время заготовляется 50 возовъ сѣна, по 15 пудовъ каждый („тогайшопъ" — луговое сѣно), въ томъ числѣ можетъ быть 5 возовъ просяной соломы. Овецъ прикармливаютъ сѣномъ обыкновенно съ 1 декабря по 10 апрѣля, т. е. въ теченіе 130 дней. Для прокормленія 10 овецъ въ теченіе этого времени заготовляется 5 возовъ сѣна по 20 пудовъ каждый". Слѣдовательно, по этимъ разсчетамъ на одну голову рогатаго скота расходуется въ день 20 ф. сѣна и на одну овцу 3 ф. Въ I административномъ аулѣ Уйсылкаринской волости рабочая лошадь получаетъ въ теченіе 2½ сутокъ 1 копну сѣна въ 5[1]) пудовъ вѣсомъ. На 15 тебенюющихъ лошадей ежедневно расходуется одна пятипудовая копна сѣна[2]). Рогатый скотъ

---

*) Цифра несомнѣнно преувеличенная, какъ это видно изъ послѣдующаго въ показаніи киргизъ. Если крупный рогатый скотъ съѣдаетъ отъ 16 до 20 фунтовъ сѣна въ теченіе полусутокъ, то, очевидно лошадь можетъ съѣсть того же сѣна отъ 32 до 40 фун. въ сутки, или во всякомъ случаѣ не особенно много больше, а никакъ не 64 или 80 фунтовъ. Ф. Щ.

[1], [2]) Между первыми и вторыми цифровыми данными опять замѣчается нѣкоторая несообразность: стойловая лошадь съѣдаетъ въ теченіе сутокъ 80 ф. сѣна, а тебенюющая, въ теченіе ночи или полусутокъ только 13,3 фунта, т. е. въ 6 разъ меньше, а не въ два или три. Ф. Щ.

содержится здѣсь на сѣнѣ съ 1 ноября по 1 апрѣля, т. е. въ теченіе пяти мѣсяцевъ или 150 дней, и каждыя десять головъ (6 крупныхъ, 2 тайнчи и 2 баспака) получаютъ одну копну въ день; при тебеневкѣ тѣ-же 10 головъ получаютъ ½ копны въ день. Рабочій верблюдъ получаетъ 2 пуда сѣна въ сутки. Десяти нерабочимъ верблюдамъ (6 крупныхъ, 2 тайлака и 2 бота) даютъ одну копну (въ 5 пудовъ) въ сутки. Верблюды содержатся на сѣнѣ съ 1 го ноября по 1-ое апрѣля.

Если руководствоваться этими разсчетами то получится слудующій расходъ сѣна на одну голову скота въ день. На одну рабочую лошадь расходуется 2 пуда сѣна въ день. На одну тебенюющую лошадь въ сутки расходуется 13,3 фун. сѣна. На одну голову рогатаго скота и на одну голову верблюдовъ расходуется по 20 ф. сѣна. Нетебенюющимъ овцамъ даютъ по 6,6 ф. въ сутки, тебенюющимъ по 3,3. на одну голову.

Но руководиться изложенными показаніями киргизъ для практическихъ цѣлей ни въ коемъ случаѣ нельзя. Показанія эти могутъ имѣть значеніе лишь описательнаго матеріала, характерны для изображенія чисто технической постановки скотоводческаго хозяйства и далеки отъ примѣненія ихъ къ дѣлу опредѣленія сѣнныхъ нормъ въ формѣ цифровыхъ показателей. Такое значеніе ихъ тѣмъ дѣйствительнѣе, что въ нихъ замѣчается одинъ въ высшей степени важный пропускъ — неопредѣлено какое же количество разныхъ видовъ скота содержится на готовыхъ кормахъ изъ наличнаго состава стадъ. Достаточно прибавить къ этому, что исчисленія, произведенныя на основаніи отмѣченныхъ показаній, привели бы къ маловѣроятному выводу: получилось бы такое количество кормовъ, необходимыхъ для зимняго содержанія скота, какого киргизы въ дѣйствительности никогда не заготовляютъ.

Болѣе основательныя и близкія къ дѣлу указанія дали крестьяне. Крестьяне хутора Косъ-истекъ, находящагося въ Актюбинской волости Актюбинскаго уѣзда считаютъ за обще признанную слѣдующую норму для зимняго довольствія разныхъ видовъ скота въ теченіе 6 мѣсяцевъ или 180 дней, при условіи кормленія скота однимъ только сѣномъ, безъ придачи какихъ либо другихъ добавочныхъ кормовъ. Для одной взрослой лошади 200 пудовъ сѣна, для одной головы рогатаго скота 100 пуд. и для одной овцы 20 пудовъ; откуда суточная дача одной лошади выразится въ 44,4 фунтовъ, коровѣ 22,2 фун. и одной овцѣ 4,4 фунта. Очень интересныя данныя, по разсматриваемому вопросу, получаются при сопоставленіи нѣкоторыхъ цифръ подсчета переписи 1898 года

по семи арендаторскимъ поселкамъ Кустанайскаго уѣзда, а именно: по Давиденковскому, Затобольскому, Владимирскому, Борисовскому, Романовскому, Александровскому и Жуковскому. Всѣ эти поселки очень бѣдны сѣнокосными угодьями, а въ годъ изслѣдованія, когда они еще не были надѣлены землей, крестьянамъ приходилось все сѣно или покупать у киргизъ, или арендовать у нихъ же луговые покосы. При такихъ условіяхъ, каждый хозяинъ могъ заготовлять сѣна только столько, сколько его было необходимо для зимняго прокормленія имѣющагося въ хозяйствѣ скота. Сѣнные запасы на нѣсколько лѣтъ не дѣлались. По этимъ основаніямъ можно предположить, что въ малоурожайный 1897 годъ крестьяне перечисленныхъ выше арендаторскихъ поселковъ должны были заготовить сѣна только столько, сколько необходимо было для зимняго прокормленія ихъ скота при наличности извѣстнаго количества другихъ сухихъ кормовъ — соломы, мякины и хлѣба. А такъ какъ въ зиму $18^{97}/_{98}$ года крестьянскій скотъ не страдалъ отъ недостатка кормовъ, то данными переписи 1898 года о количествѣ заготовленнаго крестьянами сухого корма (сѣна и соломы) можно воспользоваться, какъ показателемъ дѣйствительной потребности крестьянскаго скота въ сѣнѣ и другихъ сухихъ кормахъ. Вотъ эти данныя сгруппированныя въ таблицу:

Названія поселковъ.	Число хозяйствъ.	Въ нихъ приходится на 1 хозяйство:			На 1 единицу скота (въ переводѣ на лошадь) приходится пудовъ:		
		Дес. посѣва.	Един. скота.	Пудовъ сѣна.	Сѣна.	Соломы	Итого.
Давиденковскій.	40	12,9	10	673,3	67	128,7	195,7
Затобольскій .	281	10,18	7	474	69,1	148,6	217,7
Владимирскій .	151	9,33	5	221	46,6	176,1	217,7
Борисовскій. .	186	13,6	7	276	39,7	195,5	235,2
Романовскій. .	110	16,53	8	297	36,9	205,7	242,6
Александровскій	429	12	7	255,5	36,9	173,8	210,7
Жуковскій . .	319	12,23	7	231	34,4	182	116,4
По 7 поселкамъ.	1516	12	7	304	44,2	174,7	218,9

Близость, а въ нѣкоторыхъ случаяхъ, — напримѣръ, въ поселкахъ Затобольскомъ и Владимирскомъ, — и полное тожество цифръ въ послѣдней графѣ таблицы совершенно оправдываютъ наши предыдущія соображенія о заготовкѣ зимняго корма въ $18^{97}/_{98}$ году крестьянами арендаторскихъ поселковъ Кустанайскаго уѣзда. Дѣйствительно, по четыремъ поселкамъ 1180 хозяевами (изъ 1516) было заготовлено почти одинаковое количество корма на каждую единицу скота; а именно: въ Затобольскомъ поселкѣ на каждую единицу скота 217,7 пуд. сѣна и соломы, въ Владимирскомъ также 217,7, въ Александровскомъ 210,7 и въ Жуковскомъ 216,4 пуд. сухого корма на голову скота. Въ двухъ поселкахъ Борисовскомъ и Романовскомъ средняя цифра сухого корма на одну единицу скота получилась нѣсколько выше, чѣмъ въ остальныхъ, а именно: въ первомъ 235,2 пуд. и во второмъ 242,6 пуда; но это объясняется тѣмъ, что крестьяне названныхъ поселковъ засѣваютъ сравнительно очень много хлѣба: такъ въ Борисовскомъ поселкѣ на 1 хозяйство приходится 13,6 дес., а въ Романовскомъ — 16,53 дес., тогда какъ въ среднемъ по семи поселкамъ приходится на 1 хозяйство только 12 десятинъ посѣва; при опредѣленіи же количества соломы, которымъ располагаетъ тотъ или другой поселокъ, мы брали общую цифру десятинъ посѣва и помножали ее на 100, полагая, что каждая десятина должна дать 100 пудовъ соломы. Затѣмъ, въ Давыденковскомъ поселкѣ, состоявшемъ въ годъ изслѣдованія изъ 40 дворовъ, на 1 единицу скота было заготовлено только 195,7 пудовъ сѣна и соломы, т. е. на 23,2 пуда меньше такой же средней цифры 218,9, полученной для всѣхъ семи арендаторскихъ поселковъ; но, какъ видно изъ таблицы, въ этомъ поселкѣ, на каждое хозяйство приходится 10 единицъ скота, тогда какъ по всѣмъ семи поселкамъ на 1 хозяйство приходится только 7 единицъ скота. При той тщательной экономіи корма, какая существуетъ у крестьянъ, естественно предположить, что чѣмъ богаче хозяйство скотомъ, тѣмъ лучше используется кормъ и тѣмъ, слѣдовательно, меньше его расходуется въ среднемъ на 1 голову скота, сравнительно съ хозяйствами малоскотными. На сновании этихъ данныхъ среднюю цифру сухого корма приходящуюся на 1 единицу скота по семи поселкамъ 218,9 пудовъ — надо также признать максимальной цифрой, а не минимальной, такъ какъ количество заготовленной соломы мы вычисляли помноженіемъ числа десятинъ посѣва на 100, полагая, что съ каждой десятины получается не менѣе 100 пудовъ соломы, между тѣмъ 1897 годъ былъ годомъ малоурожайнымъ и было бы правильнѣе уменьшить множитель. Въ

составъ 218,9 пудовъ входятъ 44,2 пудовъ сѣна и 174,7 пудовъ соломы. Большая часть этой соломы, потому какъ она скармливается обычно въ крестьянскомъ хозяйствѣ, можетъ быть приравнена къ сѣну, такъ какъ лѣтомъ, весной и осенью и даже зимой въ теплые дни солома эта скармливается скоту въ запаренномъ видѣ съ прибавкой различныхъ концентрированныхъ кормовъ—отрубей и муки. Такой кормъ по питательности мало уступаетъ луговому сѣну. Всѣ эти соображенія приводятъ къ тому выводу, что норма потребленія сѣна одной лошадью въ теченіи 180 зимнихъ дней, въ 200 пуд., данная крестьянами хутора Косъ-истекъ есть обще-признанная крестьянскимъ опытомъ норма, которая во всякомъ случаѣ скорѣе нѣсколько преувеличена, чѣмъ уменьшена, такъ какъ таже почти цифра получается изъ суммированія показаній 1516 хозяевъ семи арендаторскихъ поселковъ Кустанайскаго уѣзда о кормовомъ довольствіи ихъ скота сѣномъ и соломой въ теченіе зимы $18^{97}/_{98}$ года, да притомъ же съ допущеніемъ различныхъ надбавокъ въ сторону увеличенія этой цифры. Вообще разсказы киргизъ о томъ, что они даютъ рабочимъ лошадямъ и верблюдамъ по 2 пуда сѣна въ сутки на 1 голову надо понимать только въ томъ смыслѣ, что рабочій скотъ кормится киргизами «въ волю», а объѣдки потребляются другими животными.

Относительно періода содержанія различныхъ видовъ скота на сѣнѣ экспедиціей было опрошено 940 хозяевъ-аксакаловъ различныхъ хозяйственныхъ ауловъ. Данные эти были заносимы въ такъ называемые поаульные бланки и суммированы по районамъ въ приложенной къ этой статьѣ особой таблицѣ. Вопросы по этому предмету ставились такимъ образомъ: когда киргизы того или другого аула въ *средній годъ* начинаютъ кормить сѣномъ рабочихъ лошадей, лошадей тебенюющихъ, рогатый скотъ, овецъ и козъ и верблюдовъ и когда прекращаютъ, также въ средній годъ, кормить сѣномъ тотъ или другой видъ животныхъ. Въ результатѣ получились слѣдующія цифры по уѣзду. Рабочія лошади содержатся на сѣнѣ въ теченіе 179 дней; колебаніе по районамъ отъ 157 до 191 дней. Нерабочіе лошади содержатся на сѣнѣ въ среднемъ 116 дней; колебаніе отъ 72 до 146 дней. Рогатый скотъ содержится на сѣнѣ 141 день; колебаніе отъ 131 до 159 дней. Овцы и козы содержаться на сѣнѣ 132 дня; колебаніе отъ 96 до 158 дней. Верблюды содержатся на сѣнѣ въ среднемъ 143 дня; колебаніе отъ 135 до 149 дней.

Въ благополучные годы въ нѣкоторыхъ мѣстностяхъ, какъ было указано выше, нерабочія лошади кормятся сѣномъ

только въ буранные дни, каковыхъ насчитываютъ въ средній годъ не болѣе 15-ти. Изъ этого видно, что періодъ содержанія нерабочихъ лошадей на сѣнѣ въ дѣйствительности колеблется отъ 15 до 146 дней въ зависимости отъ различныхъ метеорологическихъ условій года. И только изъ осторожности и благодаря тому также, что тяжолые годы лучше задерживаются памятью, киргизы въ своихъ показаніяхъ значительно удлиняли періодъ содержанія на сѣнѣ нерабочихъ лошадей. Болѣе приближающуюся къ дѣйствительности цифру средняго періода содержанія этихъ животныхъ на сѣнѣ могло бы дать только изслѣдованіе, произведенное за цѣлый рядъ лѣтъ, напримѣръ, за десятилѣтіе. Тоже можно сказать относительно періода содержанія на сѣнѣ овецъ и козъ. Какъ опять таки указано было выше, въ нѣкоторыхъ мѣстностяхъ, напримѣръ въ горномъ районѣ, въ благополучные годы прикармливаютъ овецъ только въ буранные дни, а по записямъ аульныхъ бланковъ періодъ зимняго содержанія колеблется по районамъ между 96 и 158 днями; въ среднемъ 132 дня. Иное дѣло нетебенюющій рогатый скотъ и верблюды. Тебенюя всю зиму, напримѣръ въ Сырдарьинской области, верблюды, въ Актюбинскомъ уѣздѣ, благодаря суровымъ и рано наступающимъ морозамъ и значительной глубинѣ снѣжнаго покрова, очень рано становятся здѣсь на сѣно. Такимъ образомъ и для рогатаго скота и для верблюдовъ (нерабочихъ) періодъ содержанія на сѣнѣ для первыхъ можетъ быть принятъ въ 141 день, а для вторыхъ въ 143 дня. Хотя и здѣсь надо сдѣлать оговорку, что во многихъ мѣстностяхъ, въ благопріятные годы, рогатый скотъ содержится на сѣнѣ не болѣе 4 мѣсяцевъ или 120 дней. Всѣ эти соображенія заставляютъ признать свѣдѣнія киргизъ о періодѣ зимняго содержанія различныхъ видовъ скота на сѣнѣ значительно преувеличенными; преувеличенной является и общая годовая потребность въ сѣнѣ киргизъ Актюбинскаго уѣзда, если бы она была вычислена на основаніи показаній киргизъ описательнаго характера.

Для того чтобы ближе подойти къ разрѣшенію вопроса о дѣйствительной потребности киргизскаго скотоводческаго хозяйства въ сѣнѣ, во время своихъ изслѣдованій экспедиція по особому формуляру, приложенному къ этой замѣткѣ опрашивала наиболѣе толковыхъ хозяевъ о томъ, сколько въ извѣстномъ хозяйствѣ кормилось сѣномъ въ теченіе зимы $18^{98}/_{99}$ года лошадей—крупныхъ, таевъ и кулуновъ, и какое количество дней содержалась на сѣнѣ каждая группа этихъ животныхъ. Также велся опросъ относительно рогатаго скота съ подраздѣленіемъ его на 3 категоріи—крупный, тайнча и

бзау. Верблюды въ этомъ отношеніи были раздѣлены на три группы—крупные, тайлаки и бота. Овцы и козы по возрастамъ и полу нераздѣлялись. Затѣмъ, въ подворной карточкѣ регистрировался дѣйствительный укосъ сѣна въ 1898 году, а въ сѣнной карточкѣ кромѣ того записывалось 1) сколько копенъ сѣна оставалось отъ прежнихъ лѣтъ, 2) какой кормъ, и въ какомъ количествѣ, кромѣ сѣна, давался скоту въ теченіе зимы $18^{98}/_{99}$ года и 3) сколько осталось сѣна къ веснѣ 1899 года. Такимъ образомъ, по каждому изъ опрошенныхъ этимъ способомъ хозяйствъ получились болѣе или менѣе точныя свѣдѣнія о томъ, какое количество скота содержалось на сѣнѣ въ теченіе зимы $18^{98}/_{99}$ года, сколько дней содержался на сѣнѣ каждый изъ видовъ и возрастовъ скота и сколько израсходовано на ихъ зимнее содержаніе сѣна и другихъ кормовъ. Собранныя данныя были подсчитаны двумя способами — 1) особо по общинамъ и 2) особо по хозяйствамъ различно обезпеченнымъ лошадьми. Результаты подсчета показали, что изъ 129 общинъ, числящихся въ уѣздѣ, опросы по сѣннымъ карточкамъ были произведены въ 104 общинахъ или 80% Такъ какъ общее количество сѣнныхъ карточекъ равняется 849, а въ опрошенныхъ общинахъ числится всего хозяйствъ 16188, то, слѣдовательно, опрошено $5,_2$% хозяйствъ. Въ частности по западной группѣ районовъ (X, XI, XII, XIV и XV) опрошено 286 хозяйствъ или 34%, по южной (IX и XIII) 134 хоз. или $5,_1$%, по сѣверной (VI, VII и VIII) 134 хоз. или 5,% и по восточной (I, II, III, IV и V) 295 хоз. или 12%. Такимъ образомъ, наибольше опрошено хозяевъ по той чисто пастбищной группѣ районовъ, по которой наименьше развито зимнее прокормленіе скота заготовленными кормами, и, слѣдовательно, наименьшая неустойчивость этого рода хозяйственныхъ пріемовъ до нѣкоторой степени парализуется большимъ количествомъ абсолютныхъ данныхъ. По отдѣльнымъ общинамъ выбиралось различное количество хозяевъ для опроса, начиная съ одного и оканчивая 23 представителями, смотря по числу подходящихъ для того лицъ и др. условіямъ. Такъ въ 5 общинахъ было опрошено по одному хозяину, въ 7 общинахъ по два, въ 7 общинахъ по три, въ 10 общинахъ по четыре, въ 6 общинахъ по пяти, а въ остальныхъ 69 общинахъ свыше пяти хозяевъ. Намъ казалось, что пяти хозяевъ было достаточно для того, чтобы, на основаніи сообщенныхъ ими свѣдѣній, можно было если не точно учесть изучаемое явленіе, то во всякомъ случаѣ имѣть въ записяхъ ясное представленіе какъ о запасахъ сѣна, такъ и о расходѣ его. Вообще во время изслѣдованія было замѣчено, что кир-

гизы не старались что-либо скрыть, преувеличить или сознательно исказить. Всѣ вопросы карточки, казались киргизамъ, такъ сказать, безобидными и они давали на нихъ совершенно откровенные отвѣты. Даже тѣ хозяева, которые при подворной переписи нѣсколько уменьшили цифру своего скота, показывали правильно, и когда оказывалось въ нѣкоторыхъ случаяхъ, что у нихъ содержалось на сѣнѣ въ теченіе зимы $18^{98}/_{99}$ года скота больше, чѣмъ сколько значилось въ наличности, согласно ихъ же показаніямъ лѣтомъ 1899 года, то они давали тѣ или другія объясненія, но во всякомъ случаѣ показывали правильно количество содержимаго скота на сѣнѣ. Также небыло у киргизовъ мотивовъ для того, чтобы сознательно уменьшить или увеличить количество дѣйствительно израсходованнаго сухого корма зимой.

Какъ сказано выше, періодъ кормленія различныхъ видовъ скота, а также величина дневной дачи существенно зависятъ отъ различныхъ метеорологическихъ условій года, т. е.—времени выпаденія снѣга и времени стаянія его. глубины снѣжнаго покрова и времени затвердѣнія его, а также отъ количества буранныхъ и морозныхъ дней. Такимъ образомъ, въ зависимости отъ измѣнчивости въ различные годы условій погоды, измѣняется и потребность скотоводческаго хозяйства въ сѣнѣ. Между тѣмъ данныя, собранныя съ помощью сѣнныхъ карточекъ относятся къ одному только $18^{98}/_{99}$ году, почему итогами этихъ данныхъ можно пользоваться для какихъ либо выводовъ только по стольку, по скольку метеорологическія условія зимы $18^{98}/_{99}$ года подходятъ къ условіямъ средней (изъ ряда лѣтъ) зимы Актюбинскаго уѣзда. Для того, чтобы выяснить вопросъ о характерѣ зимы $18^{98}/_{99}$ года, многимъ изъ опрашиваемыхъ хозяевъ, задавался вопросъ о томъ, какимъ они считаютъ, по существовавшимъ условіямъ зимняго кормленія различныхъ видовъ скота сѣномъ—годъ $18^{98}/_{99}$: хорошимъ, (лучше средняго), среднимъ или плохимъ (тяжелымъ). Полученные отвѣты были подсчитаны и сведены (по районамъ) въ слѣдующую таблицу:

№№ районовъ		IV	V	VI	VII	VIII	IX	X	XI	XII	XIII	XIV	XV	Итого.
Число показаній.		41	90	74	14	44	15	37	45	120	32	54	27	593
Какая была зима.	Хорошая.	16	4	8	—	—	13	2	5	26	3	3	—	80
	Средняя.	25	86	65	—	—	2	32	39	87	29	50	27	442
	Плохая.	—	—	1	14	44	—	3	1	7	—	1	—	71

Такимъ образомъ по большинству показаній зимній годъ $18^{98}/_{99}$ надо признать среднимъ. Такъ какъ 442 хозяина изъ 593 или $74,_5{}^0/_0$ всѣхъ спрошенныхъ хозяевъ назвали его среднимъ. Другіе—71 показаній изъ 593, составляющіе $11,_2{}^0/_0$ всѣхъ хозяевъ говорятъ что прошлая зима была плохая. Дѣло въ томъ, что въ районахъ VII и VIII, въ которыхъ получилось 58 такихъ показаній (изъ 71), изслѣдованіе производилось въ 1898 году и, поэтому, хозяева говорили о зимѣ $18^{97}/_{98}$ года, а не о зимѣ $18^{98}/_{99}$ года, о характерѣ которой спрашивали всѣхъ другихъ. Остальные 14 хозяевъ очевидно показали неправильно. Затѣмъ $13,_3{}^0/_0$ (80 изъ 593) хозяевъ показали, что прошлая зима была хорошая (лучше средней). Такъ нѣкоторые киргизы IV-го и X районовъ свидѣтельствовали, что въ $18^{98}/_{99}$ году было очень мало снѣга и онъ очень рано растаялъ, что бурановъ совершенно не было и поэтому они считаютъ этотъ годъ выше (благопріятнѣе) средняго, почему „въ прошлую зиму кормили скотъ сѣномъ на 30—45 дней менѣе, чѣмъ этого дѣлается въ средніе годы". Нѣкоторые хозяева XII района (Илекской волости) такъ-же говорили, что зиму $18^{98}/_{99}$ года по благопріятнымъ условіямъ погоды они считаютъ выдающеюся изъ ряда лѣтъ. Такія зимы бываютъ обыкновенно въ 3—4 года разъ. Снѣгъ сошелъ 20 марта, тогда какъ въ средніе годы онъ лежитъ до 5—10 апрѣля. Несмотря на эти заявленія, можно присоединиться къ мнѣнію большинства еще по слѣдующимъ основаніямъ. Какъ было уполянуто выше, тотъ-же вопросъ только въ другой формѣ—былъ предлагаемъ аксакаламъ различныхъ хозяйственныхъ ауловъ; а именно: когда они въ средніе годы ставятъ различные виды скота на сѣно и когда перестаютъ кормить имъ. Полученные такимъ способомъ отвѣты сгруппированы въ особую таблицу, о которой мы уже го-

ворили. Сопостановленіе итоговъ этой таблицы съ итоговыми цифрами по тому же вопросу, полученными въ результатѣ подсчета сѣнныхъ карточекъ, даютъ слѣдующія указанія:

	Продолжительность кормленія сѣномъ въ дняхъ.				
	Лошадей.		Рогатаго скота.	Верблюдовъ.	Овецъ и козъ.
	Рабочихъ.	Не рабочихъ.			
Въ средніе годы . . . (по записямъ въ аульныхъ бланкахъ)	174	116	141	144	132
Въ $18^{98}/_{99}$ году . . . (по даннымъ сѣнныхъ карточекъ).	—	124	142	139	134

Т. е. продолжительность кормленія сѣномъ различныхъ видовъ скота въ зиму $18^{98}/_{99}$ года была такая-же, какая обыкновенно бываетъ въ средніе годы. Получились два ряда почти совершенно тождественныхъ цифръ. Цифра для лошадей получилась во второмъ рядѣ большей, чѣмъ въ первомъ, потому, что при опросѣ аксакаловъ о кормленіи животныхъ въ средніе годы, вопросъ о лошадяхъ разбивался, какъ это видно изъ выше приведенной таблички, на 2 категоріи — 1) содержаніе на сѣнѣ рабочихъ лошадей, и 2) содержаніе на сѣнѣ лошадей нерабочихъ. Итоговая же цифра сѣнныхъ карточекъ говоритъ о среднемъ періодѣ содержанія всѣхъ вообще лошадей имѣвшихся у 849 хозяевъ, опрошенныхъ по сѣннымъ карточкамъ.

Обратимся теперь къ прилагаемой основной таблицѣ, въ которую внесены результаты подсчета двумя способами — по общинамъ и по группамъ хозяйствъ различно обезпеченныхъ лошадями. Для печати собственно оставлена групповая таблица, съ подраздѣленіемъ ея на четыре мѣстности или группы районовъ и съ группировкою хозяйствъ на 12 подраздѣленій на безлошадныхъ, съ 1 лошадью, съ 2—3 лошадьми, и т. д. Но въ эту же таблицу, къ общимъ итогамъ для каждой мѣстности или группы районовъ прибавлены пообщинные подсчеты, сведенные въ итоги по каждому району, входящему въ составъ группы. Такимъ образомъ, получились троякаго рода абсолютныя данныя, на основаніи которыхъ можно оперировать надъ цифрами, во 1-хъ, по каждому естественно-историческому району, во 2-хъ, по группамъ районовъ и въ 3-хъ по группамъ хозяйствъ различной состоятельности.

Въ нижеслѣдующей таблицѣ выражены въ среднихъ и процентныхъ величинахъ конечные результаты упомянутой сводной работы.

№ № группъ.	Число хозяйствъ.	Причитается на 1 хозяйство единицъ скота.	Въ томъ числѣ:				% содержащ. на сѣнѣ къ общему числу:					Продолжительность содержанія на сѣнѣ въ дняхъ.					Причитается пудовъ: *)						На 1 единицу скота содержавшагося на сѣнѣ скормлено фунтовъ въ день.			
																	На 1 хозяйство			На 1 ед. скота						
			Лошадей.	Рог. скота.	Верблюдовъ.	Овецъ и козъ.	Лошадей.	Рог. скота.	Верблюдовъ.	Овецъ и козъ.	Всего скота	Лошадей.	Рог. скота.	Верблюдовъ.	Овецъ и козъ.	Всего скота	Сѣна.	Соломы.	Муки зерна.	Сѣна.	Соломы.	Муки зерна.	Сѣна.	Соломы.	Муки, зерна, отруби.	Всего сухихъ корм.
	1	2	3	4	5	6	7	8	9	10	11	12	13	14	15	16	17	18	19	20	21	22	23	24	25	26
I	10	3,3	—	93,9	6,1	—	—	89,7	100	—	96,4	—	142	120	—	143	420	19,5	1,5	127,7	5,9	18,1	37	1,7	0,13	38,8
II	121	8,7	11,4	66,8	8,5	13,3	100	85,4	91,6	75,1	86,5	166	143	148	134	146	665	64	3,3	76,7	7,3	15,5	24,3	2,3	0,12	26,7
III	208	13,8	16,4	54,4	9	20,2	96,7	85,5	92,2	71,6	85,1	162	145	147	141	147	895	98	9,7	64,5	7	28,1	20,6	2,3	0,22	23,1
IV	93	18,1	24,8	43,9	17,2	14,1	90,2	97,2	96,6	71,2	91,7	158	145	152	139	149	1119	115	13,6	61,5	6,3	29,9	19	1,95	0,23	21,2
V	52	21,3	30,1	37	13,7	19,2	80,2	86,4	95,7	79,6	84,5	133	137	136	131	134	1175	131	10,4	55,3	6,1	19,6	19,5	2,2	0,17	21,9
VI	86	24,1	36	36	13,6	14,4	77,6	84,8	92,5	68,5	80,9	126	142	142	146	137	1310	91	7,7	54,4	3,8	12,7	19,7	1,4	0,11	21,2
VII	92	35,4	35,9	29,1	14	21	71,9	84,1	83,9	67,3	76,1	124	141	133	135	133	1655	132	13,9	46,7	3,7	15,7	18,5	1,5	0,16	20,2
VIII	104	46	42,4	25	13,1	19,5	68,2	83,8	96,9	78	77,8	120	142	140	137	133	2030	171	13,3	44	3,7	11,5	17,1	1,44	0,11	18,6
IX	34	63,2	41,3	21,8	12,7	18,2	58,3	82,9	92,3	75,8	71,1	108	130	120	121	120	2675	162	21,3	42,2	2,5	12,4	19,8	1,2	0,16	21,2
X	18	81,6	49,9	19,5	11,9	18,7	56,3	76,3	96,6	71,7	67,9	117	143	140	130	129	3565	189	39,5	43,6	2,3	19,3	19,9	1,1	0,22	21,2
XI	28	139	48,6	20,9	11,1	19,4	59,4	77,1	93,7	75,2	70	104	139	136	137	124	5205	473	56,6	37,4	3,4	16,2	17,2	1,6	0,19	19
XII	3	235,7	46,9	15,3	20,5	14,2	23,7	82,8	69	64,4	48	120	133	130	124	127	9500	425	100	40,4	1,8	16,9	26,5	1,2	0,28	28
	859	29,5	39,9	32,9	12,6	18,3	67,2	83,7	92	73,3	76,8	124	142	139	136	135	1462	126	12,8	49,4	4,2	17,3	19,2	1,7	0,16	21,6

*) **Примѣчаніе.** Мука и зерно въ графѣ 22-й выражены въ фунтахъ.

Приведенныя здѣсь цифры въ общемъ отличаются замѣчательною правильностью и закономѣрностью величинъ. Число единицъ скота приходящагося на хозяйство, растетъ съ систематическою пунктуальностью по группамъ, отъ верхнихъ къ нижнимъ, отъ бѣдныхъ къ богатымъ, что, конечно, вполнѣ естественно. Если благосостояніе киргизъ и не всегда измѣряется одними лошадьми, то это во всякомъ случаѣ наиболѣе характерный въ этомъ отношеніи признакъ. Слѣдующая рубрика, выражающая собою процентный составъ стадъ, показываетъ, что между тѣмъ какъ количество лошадей повышается сверху внизъ, какъ и должно быть въ силу принятой группировки, процентъ другого вида наиболѣе распространеннаго у актюбинскихъ киргизъ скота — рогатаго, падаетъ въ томъ же направленіи, т. е. отъ бѣдныхъ группъ къ богатымъ. Бѣдняки предпочитаютъ разведеніе рогатаго скота лошадямъ, а богачи наоборотъ. Затѣмъ процентами слѣдующихъ двухъ видовъ скота верблюдовъ и овецъ съ козами, какъ-бы балансируются цифры двухъ предшествующихъ столбцовъ. Въ третьей рубрикѣ выражено процентное содержаніе скота, содержащагося на сѣнѣ, къ скоту наличному. Данныя эти показываютъ, что отношеніе перваго рода скота по второму только въ двухъ случаяхъ выражается въ 23,7 и въ 48%, во всѣхъ же остальныхъ оно оказывается свыше 56% и повторяется включительно до 100%, при чемъ отмѣченныя значительныя пониженія процента опять таки замѣчаются по группамъ богатыхъ киргизъ и преимущественно по отношенію къ лошадямъ и овцамъ, т. е. къ наиболѣе легко выносящимъ тебеневку видамъ скота. Въ четвертой рубрикѣ опредѣлена продолжительность зимняго содержанія разныхъ видовъ скота. При общей тенденціи цифръ къ пониженію сверху внизъ, она ясно выражается только по одной графѣ лошадей, по тремъ же остальнымъ графамъ цифры или замѣтно колеблются, какъ въ графѣ овецъ, или же находятся почти въ состояніи равновѣсія по отдѣльнымъ группамъ. Остальныя двѣ рубрики заключаютъ въ себѣ показатели причитающагося и дѣйствительно израсходованнаго количества кормовъ.

Основываясь на данныхъ этой таблицы, можно придти къ слѣдующимъ выводамъ:

1) Чѣмъ болѣе богато хозяйство скотомъ, тѣмъ болѣе преобладаютъ въ составѣ его стадъ лошади; и на ряду съ этимъ, тѣмъ меньше процентъ рогатаго скота по группамъ. Сумма процентовъ овецъ и верблюдовъ во всѣхъ группахъ, за исключеніемъ первой и второй, остается одна и таже; если

взять оба вида животныхъ и сложить въ каждой группѣ цифры графъ 5-й (верблюды) и 6-й (овцы и козы), то получается одна и таже сумма 30—35. Слѣдовательно, процентное увеличеніе рогатаго скота въ составѣ стадъ болѣе бѣдныхъ киргизъ получается вслѣдствіе уменьшенія числа лошадей, а не какого либо другого вида животныхъ. Этотъ выводъ подтверждается также и итогами массовыхъ данныхъ, собранныхъ по Актюбинскому уѣзду.

2) Процентъ содержащихся на сѣнѣ лошадей, постепенно уменьшается по группамъ вслѣдъ за возрастаніемъ общаго количества скота или—какъ видно изъ предыдущаго вмѣстѣ съ увеличеніемъ количества этого вида животныхъ. Другими словами, чѣмъ хозяйство богаче скотомъ, тѣмъ болѣе въ его стадѣ преобладаютъ лошади и тѣмъ меньшій процентъ изъ нихъ содержится на сѣнѣ. Процентъ содержимыхъ на сѣнѣ рогатаго скота, верблюдовъ, овецъ и козъ мало мѣняется и остается по группамъ однимъ и тѣмъ-же.

3) Продолжительность содержанія на сѣнѣ рогатаго скота, верблюдовъ, овецъ и козъ какъ въ богатыхъ такъ и бѣдныхъ хозяйствахъ одна и таже. Рогатый скотъ содержится въ среднемъ по двѣнадцати группамъ 142 дня, верблюды 139 дней и овцы и козы 136 дней. По отдѣльнымъ группамъ, колебаніе этихъ цифръ въ ту или другую сторону очень не значительно и не обнаруживаетъ никакой зависимости ни отъ состава, ни отъ величины стада отдѣльнаго хозяйства.

4) Сопоставленіе графы 2-й съ графами 17, 18, 19, 20, 21 и 22 показываетъ, что вмѣстѣ съ увеличеніемъ числа головъ по группамъ, увеличивается и количество потребленныхъ сѣна, соломы, зерна, муки и т. д. на одно хозяйство, но вмѣстѣ съ тѣмъ уменьшается количество сѣна, приходящагося на одну единицу скота. И уменьшеніе это очень значительно. Въ первой группѣ, неимѣющей лошадей и овецъ и содержащей только рогатый скотъ и верблюдовъ, на 1 единицу скота приходится 127,7 пудовъ сѣна, а въ группѣ XI, имѣющей отъ 51 до 100 лошадей, на одну единицу скота приходится только 37,4 пуда. Количество потребленной соломы, приходящейся на одну единицу скота также уменьшается по группамъ вслѣдъ за возрастаніемъ общаго числа головъ скота, приходящагося на одно хозяйство. Потребленіе одной единицей скота муки, зерна и другихъ концентрированныхъ кормовъ не находится въ зависимости отъ величины хозяйства.

5) Въ предшествовавшихъ разсчетахъ мы брали весь скотъ хозяйства, безъ подраздѣленія его на тебенюющій и

стоящій на сѣнѣ, и опредѣляли сколько расходуется въ различныхъ группахъ, въ теченіе года, на единицу такого скота сѣна, соломы, овса, муки и др. кормовъ. Въ графахъ 23, 24 и 25 даны свѣдѣнія, показывающія сколько израсходовано различныхъ кормовъ—сѣна, соломы, муки и зерна, въ день на одну единицу скота, дѣйствительно содержавшагося на сѣнѣ въ теченіе зимы $18^{98}/_{99}$ года. Итоговая (26) графа показываетъ, что во всѣхъ группахъ, богатыхъ скотомъ и малоскотныхъ, на одну единицу скота, дѣйствительно содержавшагося на сѣнѣ, расходовалось въ день одно и тоже количество сухого корма, а именно: 21 фунтъ. Только въ первыхъ двухъ группахъ израсходовано значительно болѣе—въ первой—39 ф., во второй—27; но это объясняется тѣмъ, что въ составѣ стадъ этихъ группъ преобладаютъ рабочіе лошади и верблюды, дойныя коровы и телята, при полномъ почти отсутствіи какого либо гулевого скота. Показанія 3 хозяевъ XII й группы, въ которой расходуется 28 ф. сухого корма на одну единицу скота, можно игнорировать, какъ не представляющія достаточнаго количества абсолютныхъ данныхъ.

Все сказанное даетъ уже нѣкоторыя основанія для исчисленія того количества сѣна, которое необходимо для обезпеченія киргизскаго хозяйства на зиму. Очевидно, въ этомъ хозяйствѣ установились до нѣкоторой степени максимальные и минимальные расходы сухихъ кормовъ въ зимнее время, и сами хозяева различнымъ образомъ относятся къ различнымъ видамъ скота. У кого больше рогатаго скота, тотъ поставленъ въ необходимость въ большемъ количествѣ заготовлять кормъ на зиму, а у кого больше лошадей, тотъ имѣетъ больше шансовъ держать стадо на подножномъ корму. Первое, поэтому, и очень важное условіе при исчисленіи количества сѣна, необходимаго для зимняго прокормленія скота, состоитъ въ томъ, чтобы исчисленіе это соотвѣтствовало вполнѣ составу стада, такъ какъ несомнѣнно, что размѣръ необходимыхъ на зиму кормовъ опредѣляется прежде всего составомъ стадъ.

Въ таблицѣ находятся затѣмъ прямыя и опредѣленныя указанія на то, что составъ стадъ различенъ у разныхъ хозяйственныхъ группъ—у бѣдныхъ преобладаетъ рогатый скотъ, а у богачей лошади. Очень важно, поэтому, имѣть въ виду второе условіе, чтобы исчисленіемъ потребнаго количества зимнихъ кормовъ гарантировались интересы главнымъ образомъ тѣхъ хозяйствъ, какія наиболѣе нуждаются въ сѣнѣ. Если-бы для такихъ исчисленій были положены въ основу среднія величины по уѣзду или даже по отдѣльнымъ группамъ

районовъ, то могло бы случиться, что, при извѣстномъ количествѣ богатыхъ хозяйствъ, располагающихъ значительнымъ количествомъ лошадей, входящихъ въ группу, среднія величины были понижены нѣсколько и не соотвѣтствовали бы тѣмъ среднимъ величинамъ, которыя являются характерными для бѣдныхъ хозяйствъ. Въ этихъ видахъ весьма важно выдѣлить тѣ группы хозяйствъ, которыя, какъ крайнія, могли бы внести въ выводы указанныя нежелательныя сложенія, и обосновать исчисленія по возможности на группахъ хозяйствъ, приближающихся къ среднему типу ихъ, принятому для Актюбинскаго уѣзда въ 18 единицъ.

Такими группами хозяйствъ оказываются въ сводной таблицѣ группы: III, имѣющая отъ 2 до 3 лошадей на хозяйство, IV группа, имѣющая отъ 4 до 5 лошадей, V, имѣющая отъ 6 до 7 лошадей и VI, имѣющая отъ 8 до 10 лошадей на хозяйство. Въ общемъ всѣ эти группы даютъ среднее количество единицъ скота 17,67 на хозяйство, т. е. показатель очень близкій къ принятому нормальному по уѣзду, а нѣкоторое отклоненіе его въ сторону минимума является положительнымъ признакомъ для даннаго случая, такъ какъ, при этомъ условіи, исчисленныя количества кормовъ должны быть выше, а не ниже дѣйствительнаго. Далѣе. Процентный составъ стадъ по взятымъ группамъ выражается въ слѣдующихъ цифрахъ: лошадей 25,17%, рогатаго скота 45,36%, верблюдовъ 12,47% и овецъ съ козами 17%. Цифры близкія къ обычному составу стадъ съ уклоненіемъ количества лошадей въ сторону minimum'а, а количества рогатаго скота въ сторону maximum'а, т. е. опять таки съ расчетомъ повышенія сѣнной нормы. Наконецъ, при данной комбинаціи цифръ по четыремъ группамъ въ основу исчисленій ляжетъ 439 показаній изъ 849, т. е. 51%. Слѣдовательно, абсолютныхъ данныхъ вполнѣ достаточно.

Основываясь на этихъ пріемахъ, количество кормовъ, необходимыхъ для зимняго прокормленія скота, можно исчислить въ слѣдующихъ размѣрахъ: на одну единицу всего наличнаго скота должно приходиться сѣна 60 пудовъ, соломы 6 пудовъ, муки, зерна и пр. 23 фунт. Цифры эти представляютъ собою во всякомъ случаѣ максимальныя, а не минимальныя величины, и выше, какъ среднихъ поуѣздныхъ, такъ и среднихъ по четыремъ группамъ районовъ.

Н. Дмитріевъ.

ТАБЛИЦА СТАТИСТИЧЕСКИХЪ СВѢДѢНІЙ

объ обычномъ (среднемъ) періодѣ содержанія различныхъ видовъ скота на сѣнѣ въ Актюбинскомъ уѣздѣ.

№№ районовъ.	Содержаніе рабочихъ и ѣзжалыхъ лошадей.			Содержаніе нерабочихъ лошадей.			Содержаніе рогатаго скота.			Содержаніе овецъ и козъ.			Содержаніе верблюдовъ		
	Число показаній.	Общее число дней.	Среднее изъ общаго числа показаній.	Число показаній.	Общее число дней	Среднее.	Число показаній.	Общее число дней.	Среднее.	Число показаній.	Общее число дней.	Среднее.	Число показаній.	Общее число дней	Среднее
							Погруппѣ районовъ А:								
I	12	2205	183,7	56	6585	117,6	59	7710	130,7	43	4110	95,6	54	7290	35
II	—	—	—	77	10295	133,7	77	11490	149,2	56	7805	139,5	59	8765	148,5
III	—	—	—	46	5780	125,6	46	6715	146	37	4285	158,7	31	4625	149,3
IV	46	6490	141,1	32	4525	141,4	67	9080	135,5	67	7105	121	61	8410	137,9
V	94	15165	161,3	10	840	84	97	14455	159,3	96	12120	129,4	83	12855	154,9
	152	23860	156,9	221	28025	126,8	346	49450	142,9	299	36725	122,8	288	41945	145,6
							Погруппѣ районовъ В:								
VI	98	19190	195,8	98	9560	97,6	115	15005	130,5	119	14655	123,1	85	11755	138,3
VII	36	6595	183,2	16	1620	101,3	40	6100	152,5	39	5965	153	28	4320	154,3
VIII	45	8590	190,9	15	2025	135	45	6405	45,6	39	5355	137 3	37	5365	145
	179	34375	192	129	13205	102,3	199	27610	138,7	197	25975	131,8	150	21440	142,2
							Погруппѣ районовъ С:								
IX	—	—	—	—	—	—	—	—	—	—	—	—	—	—	—
XIII	28	4410	157,5	23	2010	71,7	28	3735	133,4	28	3595	128,7	26	3515	135,2
							Погруппѣ районовъ D:								
X	43	7400	172,1	41	3880	94,6	46	6305	137	39	5150	132	26	3710	142,7
XI	105	19985	190,3	57	5910	103,7	105	15335	147,4	98	14400	146,9	106	15850	149,5
XII	133	24380	183	23	2840	123,5	134	18675	139,4	134	18605	138,8	133	18675	140,4
XIV	60	10745	179,1	47	6670	146,2	47	6670	141,9	47	6670	141,9	47	6670	141,9
XV	21	3845	183,1	—	—	—	36	4935	137,1	36	4935	137,1	31	4285	138,2
	362	66355	183,3	168	19300	114,8	367	51920	141,4	354	49760	140,5	343	49190	143,4
							По уѣзду:								
	721	129000	178,9	541	62540	115,6	940	132615	141	878	116055	132,1	807	116090	143,8

Сѣнная карточка.

Сколько кормилось лошадей:
- Крупныхъ. Число дней.
- Таевъ. Число дней.
- Кулуновъ. Число дней.

№ карточки въ аулѣ .....
..... уѣздъ
Волость № ..... адм. аулъ № .....
Хоз. аулъ № .....
Хозяинъ .....

Верблюдовъ:
- Крупныхъ. Число дней.
- Тайлакъ. Число дней.
- Бота. Число дней.

Рогатаго скота:
- Крупнаго. Число дней.
- Тайнча. Число дней.
- Бзау. Число дней.

СКОЛЬКО:
- копенъ сѣна оставалось отъ прежнихъ лѣтъ и какого корма кромѣ сѣна давали скоту.
- сѣна осталось отъ зимы 9/8 года

Замѣчанія о зимнемъ кормленіи: хватило-ли сѣна и т. п.

Овецъ: Головъ. Число дней.

Козъ: Головъ. Число дней.

ТАБЛИЦА

статистическихъ данныхъ о количествѣ заготовленныхъ кормовъ и о продолжительности зимняго кормленія ими скота въ 189⁸/₉ году по 849-ти хозяйствамъ Актюбинскаго уѣзда.

| ГРУППЫ | Число хозяйствъ (единицъ партіонныхъ). | Количество содержащихся на зимнемъ кормѣ: Лошадей: Рогатаго скота: Верблюдовъ: | | | | | | | | | | | | | | | | | | | | | | | | Продолжительность кормленія въ дняхъ по единицамъ скота: Лошадей | Рогат. скота. | Верблюдовъ | Овецъ, коз. | Вообще. | Скормлено всего: Сѣна копенъ (1 копна = 5 пуд.): Дурового | Степного | Соломы возовъ (1 возъ = 15 пуд.) | Хлѣбныхъ продуктовъ, въ пудахъ. | Причитается на единицу скота въ день фунтовъ: Сѣна. | Соломы. | Хлѣбныхъ продуктовъ. | Всего. | Запасъ всего сѣна въ копнахъ: Всего. | Въ томъ числѣ степного. | Аредендованнаго. | Кулеменнаго. | Взято въ общественномъ складѣ | Остатки отъ прежнихъ лѣтъ. | Всего. | Количество всего скота по переписи: Лошадей: Рогатаго скота: Верблюдовъ: Овецъ, коз. | Всего. | въ переводѣ на лошадь: Лошадей | Рогатаго скота. | Верблюдовъ. | Овецъ, коз. | Всего. | % отношенія къ общему числу стада: Лошадей | Рогат. скота. | Верблюдовъ | Овецъ, коз. | % содержащихся на сѣнѣ: Лошадей | Рогатаго скота. | Верблюдовъ | Овецъ, коз. | Въ сезонности. | Пашня: Число хозяйствъ. | Десятинъ посѣва | Причитается на 1 хозяйство: Десятинъ посѣва | Головъ скота (въ переводѣ). | Копенъ сѣна (всего). | Сколько на 1 десятину посѣва приходится скота. |
|---|---|---

ПРИМѢЧАНІЯ

КЪ ПООБЩИННЫМЪ ТАБЛИЦАМЪ

АКТЮБИНСКАГО УѢЗДА.

РАЙОНЪ I.

Гр. № 32. Киргизы восьмого старшинства, Тереклинской волости, произошли отъ различныхъ подъотдѣленій джагайбайлинскаго рода.

Прежде жили въ Кумакской и Джетыгаринской волостяхъ Кустанайскаго уѣзда; сюда переселились лѣтъ сто тому назадъ.

Главные покосы расположены по Уралу и по рѣчкѣ Каргайлы. Всѣ луговые покосы раздѣлены между аулами, въ нѣкоторыхъ аулахъ эти покосы раздѣлены подворно, а въ другихъ ежегодно передѣляются между кибиткохозяевами. Дѣлятъ ежегодно въ тѣхъ аулахъ, гдѣ покосы разнаго качества. Пользованіе покосами регулируется аульнымъ сходомъ, который является хозяиномъ покосовъ каждой вычеркнутой изъ списковъ кибитки и надѣляетъ этими выморочными покосами неимущихъ. Даже въ тѣхъ аулахъ гдѣ покосы, дѣлятся ежегодно, паи умершихъ кибитковладѣльцевъ раздаются сходомъ всего старшинства, неимѣющимъ покосовъ отавамъ[1]). Поэтому, въ настоящее время, многіе кибитковладѣльцы косятъ сѣно въ чужихъ хозяйственныхъ аулахъ (аксакальствахъ).

Пахотными землями пользуются свободно, бѣдные сѣютъ вблизи Урала, гдѣ старыя выпаханныя мягкія земли не требуютъ много рабочей силы для обработки; богатые киргизы распахиваютъ новыя земли, расположенныя на югѣ, въ верховьяхъ Каргайлы, Косъ-агача и др. рѣчекъ.

Всѣ киргизы аула № 15 круглый годъ проводятъ около своихъ зимовокъ—на Уралѣ; въ другихъ аулахъ только нѣкоторые бѣдняки не ходятъ на джайляу общаго пользованія.

Аулы №№ 1 и 6—12 ежегодно покупаютъ пастбище у казаковъ поселка Хабарнаго, за пастьбу платятъ съ лошади 25 коп., а съ одной головы рогатаго скота—по 15 коп. Лошадей пасутъ на казачьихъ земляхъ съ 1-го января по 1-е марта, а рогатый скотъ—съ 1-го декабря по 1-е января.

Въ 1898 году киргизы этого старшинства сдали въ аренду для хлѣбопашества „свободную землю—залежъ, въ количествѣ ста десятинъ сотенной мѣры", надворному совѣтнику И. А. Романину, срокомъ на пять лѣтъ, начиная съ 1899 года по 1903-й включительно, за плату по 30 к. съ одной десятины въ годъ. Романинъ началъ распахивать земли 3-мя сабанами на вершинѣ рѣчки Каргайлы. Но Областное Правленіе отмѣнило это постановленіе аульнаго схода и, по оффиціальнымъ свѣдѣніямъ, Ро-

[1]) Отау у киргизъ называется вновь образовавшееся хозяйство (кибитка).

манинъ, въ 1899 году распахивалъ только „5 десятинъ 29 саж. земли", за что уплатилъ обществу 34 р. 35 к., предназначенные на постройку зданія для волостнаго правленія.

Гр. № 33. Всѣ киргизы Аралъ-тюбинской волости, за исключеніемъ восьмого административнаго аула, потомки одного родоначальника Джагайбайлы, а представители этой группы произошли отъ Малатау, Сиракты, Бозбета и Кутпаная.

Главные покосы расположены по Ори и раздѣлены подворно.

Хозяева аула № 1 имѣютъ пашни въ предѣлахъ призимовочной территоріи группы. Аулы №№ 5—10 распахиваютъ пустоши, находящіяся во второмъ старшинствѣ между Саръ-булакомъ и Коянды-куль. Прежде первое и второе старшинства составляли одинъ административный аулъ. Киргизы ауловъ №№ 2—4 распахиваютъ земли, принадлежащія группѣ № 39 третьяго старшинства, на урочищахъ Ащибутакъ, Акъ-кудукъ и Акджаръ.

Въ 1899 году съѣздъ волостныхъ выборныхъ постановилъ: сдать въ аренду жителямъ г. Орска—Синегубкину и Рѣшетову, подъ распашку, пастьбу и сѣнокошеніе участокъ земли въ 200 десятинъ хозяйственной мѣры, находящійся въ предѣлахъ зимовыхъ стойбищъ перваго старшинства, на урочищахъ Тасъ-булакъ и Тасты-кудукъ-сай, срокомъ на 6 лѣтъ по 75 коп. за десятину, всего въ годъ за 150 р., а за 6 лѣтъ 900 руб.; изъ этой суммы 300 рублей назначаются на устройство хлѣбозапаснаго магазина, а остальные 600 руб.—на устройство зданія волостного правленія. Областное Правленіе отмѣнило этотъ приговоръ „въ виду опредѣленной въ немъ чрезмѣрно низкой подесятинной цѣны за аренду, въ теченіи каковой цѣны на землю могутъ повыситься".

Гр. № 34. Произошли отъ одного родоначальника Арыстамбая (Малатау).

Покосы расположены по Ори и раздѣлены подворно. Каждый аулъ охраняетъ свои луговые мѣста отъ потравы сосѣдей и послѣ уборки сѣна. Пашни хозяевъ находятся въ предѣлахъ второго старшинства на землѣ группы № 35, на урочищахъ Косъ-оба и Джангызъ-оба; нѣкоторые хозяева, преимущественно изъ ауловъ №№ 11—15, пашутъ въ предѣлахъ пятаго старшинства—на землѣ группы № 47.

Аулы №№ 14—19 въ иныя зимы покупаютъ пастбище для лошадей у казаковъ Ново-Орской станицы, пасутъ съ 15-го ноября по 1-е марта и платятъ отъ 7 до 10 коп. съ головы.

Гр. № 35. Всѣ одного рода—Малатау.

Покосы—по Ори и кругомъ озера Джалтыръ. Всѣ покосы раздѣлены подворно.

Пашни находятся между Косъ-оба и Джангызъ-оба и по Саръ-булаку.

На основаніи приговора волостныхъ выборныхъ отъ 3-го февраля

1899 года, утвержденнаго указомъ Тургайскаго областного правленія, 30 мая 1899 года, волостной управитель Аралъ-тюбинской волости Лаикджанъ Беркимбаевъ сдалъ киргизу перваго старшинства той-же волости Макану Баяубаеву для пастьбы скота на одно лѣто, срокомъ съ 1-го іюня по 15-е ноября 1899 г., свободныя степи, состоящія въ зимовыхъ стойбищахъ кибитковладѣльцевъ № 1, 2 и 5 административныхъ ауловъ Аралтюбинск. вол., цѣною за 330 руб. Далѣе, въ условіи говорится, что 1) Баяубаевъ можетъ пасти скотъ „сколько у него такового будетъ" по всѣмъ свободнымъ, расположеннымъ по правую сторону рѣки Ори, степямъ 1-го, 2-го и 5-го административныхъ ауловъ, и пользоваться всѣми находящимися тутъ водопоями; 2) на арендованныя степи онъ можетъ допускать для попаса скотъ, принадлежащій и другимъ лицамъ, но всегда онъ отвѣтствуетъ за потраву хлѣбовъ, луговъ, сжатаго хлѣба и скошеннаго сѣна; 3) съ другой стороны, киргизы названныхъ трехъ ауловъ не имѣютъ права разрѣшать пасти скотъ инымъ лицамъ, кромѣ Баяубаева, если кѣмъ либо (изъ киргизъ) допущено будетъ это безъ согласія Баяубаева, то виновные платятъ ему, Баяубаеву, съ 1 головы крупнаго скота по 25 коп. и съ одной головы мелкаго—по 10 коп., хотя бы скотъ этотъ находился на пастбищѣ менѣе одного мѣсяца. Арендная плата въ 330 руб. предназначается на постройку зданія для волостной школы.

На такихъ-же, примѣрно, условіяхъ, киргизами 2-го аула Аралъ-тюменской волости въ 1896 году сдавались „свободныя степныя угодья" иргизскому купцу Шагидуллину. Арендная плата употреблена на постройку зданія для волостного правленія. Вообще такая сдача въ аренду земель подъ пастьбу скота производится ежегодно, какъ видно изъ слѣдующаго приговора, постановленнаго 1897 г. марта 15-го дня: „мы, нижеподписавшіеся, волостные выборные Аралъ-тюбинской волости Актюбинскаго уѣзда, въ присутствіи волостного Управителя М. Беркимбаева, будучи на волостномъ съѣздѣ, имѣли сужденіе о томъ, что въ нѣкоторыхъ аулахъ Аралъ-тюбинской волости для пастьбы скота скотопромышленникамъ сдавались въ арендное содержаніе пастбищныя мѣста, состоящія въ зимовыхъ стойбищахъ кибитковладѣльцевъ, съ такимъ условіемъ, чтобы вмѣстѣ со скотомъ скотопромышленниковъ пасся и принадлежащій мѣстнымъ кибитковладѣльцамъ скотъ, и для этого не было образовано оброчныхъ статей; но, не имѣя отдѣльныхъ отъ общаго пользованія земель, подобныя земли сдавались въ №№ 2, 3, 5 и 6 аулахъ, ежегодно на сроки до ноября мѣсяца, съ обращеніемъ полученныхъ арендныхъ денегъ на общественныя нужды, кромѣ чего, киргизы № 4 аула Урулбай Тленовъ, Алдашъ Кушукбаевъ, Аметъ Султанъ и Сальменъ Жаксымбетовы, заявили, что въ общемъ пользованіи ихъ съ другими кибитковладѣльцами имѣется свободная земля около 100 десятинъ, которую можно сдать въ аренду для

распашки и пастьбы скота русскимъ; нынѣ г. Актюбинскій Уѣздный Начальникъ отъ 8 января за № 125, предписалъ нашему волостному Управителю предложить волостнымъ выборнымъ образовать изъ свободныхъ земель оброчныя статьи и, по полученіи утвержденія на оброчныя статьи, можно сдавать земли желающимъ лицамъ, почему, имѣя въ виду, что сдаваемая въ минувшемъ году скотопромышленникамъ въ № 2, 3, 5 и 6 аулахъ степь можетъ быть сдана на самое короткое только время, для пастьбы скота, по уборкѣ сѣна и хлѣбовъ и отдѣльныхъ оброчныхъ статей образовать не представляется возможнымъ, опредѣлили: допустить, по примѣру прошлыхъ лѣтъ, сдачу въ арендное содержаніе желающимъ свободныхъ степей въ № 2, 3, 5 и 6 аулахъ для пастьбы скота за плату, какая будетъ выговорена, съ обращеніемъ оной на общественныя нужды, по особымъ приговорамъ; изъ свободной же земли въ № 4 аулѣ, находящейся въ зимовыхъ стойбищахъ кибитковлалѣльцевъ образовать оброчную статью и сдавать желающимъ русскимъ для распашки и пастьбы скота, по особому приговору, съ обращеніемъ платы также на общественныя нужды".

Гр. № 36. Близкіе родственники произошли отъ потомковъ Малатау Арыстамбая, Джолая и Торсуна.

Главные покосы, расположенные по Ори, Саръ-булаку и Борибай-копа, строго разграничены между аулами; въ аулахъ №№ 8 и 11 они раздѣлены подворно, а въ аксакальствахъ №№ 9 и 10—дѣлятся ежегодно.

Аулы №№ 8—10 пашутъ по обоимъ берегамъ Саръ-булака, а № 11 сѣетъ на лѣтовкѣ—въ верховьѣ Акджара (по обѣ стороны границы Кустанайскаго уѣзда).

Хозяева этой группы сдали въ 1895 году участокъ земли въ 200 десятинъ, срокомъ на 6 лѣтъ, съ 1-го января 1895 года по 1-е январ-1901 г., орскимъ мѣщанамъ, которые построили хуторъ Можаровскій. Болѣя подробныя свѣдѣнія объ этомъ см. А. А. Кауфманъ. „Переселенцы-арендаторы Тургайской области" 1897 г.

Гр. № 37. Всѣ произошли отъ одного родоначальника Арыстамбая.

Покосы—по Ори и Тасты-бутаку; раздѣлены подворно.

Пашни расположены по правому берегу Ори.

Гр. № 47. Общій родоначальникъ Арыстамбай. Оба аула имѣютъ обособленныя отъ другихъ весеннія и осеннія стоянки. Пашни также особо отъ другихъ ауловъ и расположены близь урочищъ Мынгбай-сай, Тотай-сай и Омутъ-куль.

Покосы расположены по Ори и раздѣлены подворно.

На землѣ этой группы построенъ хуторъ орскаго мѣщанина Голубцова (Ащибутакскій). Сдавалъ землю подъ хуторъ аксакалъ аула № 13. См. Кауфманъ. „Переселенцы-арендаторы Тургайской области."

Гр. № 48. Три аула (№ 8—10)—близкіе родственники, произошли отъ Бокена, четвертый отъ Алима подъотдѣленія Шумекей.

Вмѣстѣ кочуютъ на одну и ту-же лѣтовку.

Покосныя мѣста расположены по Ори, Камсакты и Ащи-бутаку и раздѣлены подворно. Луга охраняются каждымъ ауломъ и послѣ уборки сѣна.

Пашни—общія, расположены между Орью и Камсакты.

Гр. № 49. Кромѣ аула № 7 (Ормантай), всѣ другіе произошли отъ одного родоначальника (седьмое поколѣніе)—Асана (Малатау).

Покосы разграничены между аулами; въ аулахъ №№ 1, 3 и 5—покосы раздѣлены подворно, а въ другихъ, состоящихъ изъ очень близкихъ родственниковъ, выкашиваются всѣми хозяевами сообща.

Кромѣ покосовъ по Ори, у группы имѣется не мало сѣнокосныхъ участковъ, расположенныхъ кругомъ многихъ озеръ, находящихся по обѣ стороны рѣки. Пашни расположены по правому берегу Ори и ближе къ восточной границѣ группы. Каждый хозяинъ распахиваетъ только „свои пустоши". Въ границахъ группы ковыль жнутъ свободно—гдѣ кто хочетъ.

РАЙОНЪ II-й.

Гр. № 39. Общій родоначальникъ—Альменбетъ (Малатау).

Въ настоящее время дальше Джалтыръ-куля (граница съ Кустанайскимъ уѣздомъ) не кочуютъ. До 1892 года лѣтовали по Терсъ-бутаку и по Котебай-саю (Кумакской волости, Кустанайскаго уѣзда), уходили отъ зимовокъ верстъ на сорокъ. Теперь многіе обѣднѣли скотомъ, богатые могли бы кочевать дальше, но не кочуютъ, потому что „стараются поддерживать бѣдняковъ, такъ какъ всѣ произошли отъ одного родоначальника". Покосы расположены по рѣчкамъ Камсакты, Ащи-бутакъ и по оврагамъ. Всѣ покосы раздѣлены между аулами.

Аулы №№ 1—3 пашутъ по правому берегу Ащи-бутака; киргизы ауловъ №№ 4—8 и 10 сѣютъ по обоимъ берегамъ Камсакты, а также между этой рѣчкой и Ащи-бутакомъ.

Въ зиму $18^{97}/_{98}$ г. всѣ 10 ауловъ составляли изъ своихъ лошадей одинъ косъ, сообща нанимали 4-хъ пастуховъ и сообща арендовали у Ново-Орскихъ казаковъ зимнее пастбище для лошадей. Пасли на арендованной землѣ въ теченіи 2-хъ зимнихъ мѣсяцевъ и платили по 8 коп. съ головы. Вообще, вмѣстѣ съ расходомъ на пастуховъ, зимняя пастьба одной лошади обошлась въ 18 коп.

Въ аулѣ № 11 нѣсколько хозяевъ сдаютъ землю подъ распашку русскимъ „исполу": русскіе распахиваютъ своимъ скотомъ и своими сабанами, половина засѣянныхъ десятинъ достается киргизамъ.

Гр. № 40. Всѣ произошли отъ одного родоначальника Аккожа.

Главные покосы расположены по рѣчкамъ Камсакты, Дамбаръ и по впадающимъ въ нихъ логамъ и оврагамъ. Покосы раздѣлены между аулами, а въ отдѣльныхъ аулахъ всѣ хозяева косятъ сѣно сообща и дѣлятъ его копнами.

Пашни расположены поблизости зимовокъ и не далѣе 7-ми верстъ отъ послѣднихъ.

Въ зиму $18^{97}/_{98}$ г. аулы №№ 12—20 арендовали зимнее пастбище для лошадей у казаковъ Ново-Орской станицы.

Въ 1896 году все третье старшинство сдавало „участокъ свободныхъ степныхъ угодій въ районѣ 3-го аула“ киргизу Икласову для пастьбы скота за 150 рублей, которые употреблены на постройку зданія для волостного правленія.

Гр. № 41. Группа состоитъ изъ киргизъ разныхъ подъотдѣленій (Маматау, Бескурекъ и Белисъ) рода Джагайбайлы. Одни пришли сюда изъ Иргизскаго уѣзда, а другіе переселились изъ перваго старшинства Аралъ-тюбинской волости. Границы съ сосѣдними группами и между аулами группы идутъ по покосамъ и пашнямъ. Пастбище опредѣленныхъ границъ не имѣетъ. Покосы въ иныхъ аулахъ раздѣлены подворно, въ другихъ выкашиваются сообща, но между аулами покосы строго разграничены. У нѣкоторыхъ ауловъ покосы раздѣлены бороздой. Луговыя мѣста зимой вытравляются каждымъ ауломъ особо. Покосы расположены по рѣчкѣ Кіинбай и ея притокамъ. Покосы по рѣчкѣ Кокпекты находятся въ общемъ пользованіи группы (8-ми ауловъ). Аксакалъ аула № 10, вмѣстѣ съ другими хозяевами, пріобрѣлъ три года тому назадъ сѣнокосилку; часто приходилось производить починку, и изъ-за того, кто долженъ былъ чинить ее, происходили споры; поэтому, въ концѣ-концовъ, машину продали—чтобы не ссориться. Пашни также разграничены между аулами. Пустоши составляютъ собственность аула, который ихъ разработалъ. Пашни у всѣхъ расположены вблизи зимовокъ.

Гр. № 42. Потомки Малатау и Белиса.

Поселились здѣсь лѣтъ 30—40 тому назадъ, пришли изъ Уральской области. Покосы раздѣлены между аулами и расположены по Кіинбаю, Шиндаша, Байту и по оврагамъ и логамъ, впадающимъ въ эти рѣчки. Аксакалы ауловъ №№ 1 и 7, три года тому назадъ, пріобрѣли сѣнокосилку, которую недавно продали, такъ какъ часто случались поломки.

Пашни общія у пяти ауловъ, расположены по Кара-булаку, Байту и по обоимъ берегамъ Булакты-сая.

Въ аулѣ № 1 землю обрабатываютъ русскіе „исполу“.

Гр. № 43. Всѣ хозяева этихъ ауловъ произошли отъ одного родоначальника—Тлемиса; 33 года тому назадъ вмѣстѣ пришли сюда изъ Уральской области.

Вмѣстѣ и одновременно кочуютъ на одну и ту же лѣтовку. Луговыя мѣста оберегаютъ отъ потравы сосѣдними аулами, между собой оба аула имѣютъ только покосныя границы. Покосы по Кіинбаю и Эгинъ-саю раздѣлены подворно.

Пашнями пользуются сообща; другіе аулы не могутъ распахивать пустоши и жать ковыль на залежахъ, принадлежащихъ этой группѣ.

Гр. № 45. Потомки Малатау и Бескурека. Покосы расположены по рѣчкѣ Камсакты и ея притокамъ.

Шесть хозяевъ группы, 4 года тому назадъ, пріобрѣли сѣнокосилку черезъ посредство Областного Правленія съ разсрочкой платежа на 3 года. Скоро машина поломалась и её продали.

Пашни у всѣхъ находятся вблизи зимовокъ и не далѣе 6-ти верстъ отъ кстау.

Зимой 1897—98 года арендовали пастбище для лошадей въ Суундукской волости на урочищѣ Мастагатъ; платили по 8 коп. съ головы и пасли съ 1-го ноября по 1-е марта.

Гр. № 46. Группу составляютъ киргизы разныхъ родовъ Малой орды Джагайбайлы, Тама (Жетру) и Джаппасъ (Байлы). Аулъ № 24—Средней орды—Аргынъ.

Родство по женской линіи, сосѣдство зимовыхъ стойбищъ и общія кочевки послужили основаніемъ соединенія въ одну группу.

Покосы расположены по рѣчкѣ Ушкатты и ея притокамъ. Раздѣлены между аулами. Пашни находятся поблизости зимовокъ.

Гр. № 50. Произошли отъ разныхъ подъотдѣленій родовъ Джагайбайлы и Тама. Группы установлены по тѣмъ-же признакамъ, какъ и предыдущая.

Покосы расположены по рѣчкѣ Дамбаръ и мелкимъ озерамъ. Пашни расположены вблизи зимовокъ.

Гр. № 62. Всѣ три аула произошли отъ одного родоначальника въ третьемъ колѣнѣ—Турке.

Покосы расположены по Тасты-бутаку и по мелкимъ озерамъ. Пашни—вблизи зимовокъ.

Гр. № 63. Большинство киргизъ восьмого старшинства, Аралъ-тюбинской волости, произошли отъ алимскаго поколѣнія Малой орды (Кара-кесекъ, Тортъ-кара, Шумекей и Шекты); только нѣкоторые аулы произошли отъ Джагайбайлы. Заняли эти мѣста недавно (лѣтъ 14—40 тому назадъ). Переселились сюда изъ Иргизскаго уѣзда Тургайской области и изъ Казалинскаго—Сырдарьинской, а нѣкоторые перекочевали изъ другихъ ауловъ Аралъ-тюбинской волости.

Границы съ сосѣдними группами установлены при первомъ занятіи этихъ мѣстъ, куда прежде приходили только лѣтомъ.

По пользованію лѣтовками, сѣнокосами и пашнями, весь этотъ восьмой

административный аулъ Аралъ-тюбинской волости раздѣляется на двѣ подгруппы. Въ первую подгруппу входятъ аулы №№ 1—14, а во вторую—№№ 15—22. Первая лѣтуетъ на урочищѣ Косъ-куль, которое расположено въ восточной части территоріи группы. Вторая подгруппа кочуетъ на урочища Сымтасъ, Землянка-куль и Каиршакты-камысты-куль. Киргизы одной подгруппы не имѣютъ права стоять на джайляу другой. Годныя для хлѣбопашества земли раздѣлены между аулами. Каждый аулъ жнетъ ковыль только „на своихъ пустошахъ"; годной для хлѣбопашества земли мало; удобныя земли разбросаны клочками, поля сосѣднихъ ауловъ раздѣляются не бороздами, а солонцеватыми площадками.

Покосы первой подгруппы расположены по рѣчкамъ Когетыкъ, Джанабай и по мелкимъ озерамъ. Покосы эти раздѣлены между аулами. На джайляу Косъ-куль покосы не раздѣлены; здѣсь косятъ сѣно только въ засушливые годы тѣ изъ хозяевъ подгруппы, у которыхъ много скота.

Главные покосы ауловъ №№ 15—22 расположены по мелкимъ озерамъ.

РАЙОНЪ III.

Гр. № 51. Группу составляютъ киргизы Джагайбайлинскаго рода (Малатау и Кутпанай) и алимовцы изъ рода Шекты. Послѣдніе пришли сюда лѣтъ 25 тому назадъ. Главные покосы расположены по Ори и раздѣлены между аулами.

Пашни расположены преимущественно по восточному берегу рѣки.

Зимой 1897—98 г. аулъ № 25 насъ своихъ лошадей въ Суундукской волости Кустанайскаго уѣзда.

Гр. № 52. Всѣ происходятъ отъ одного родоначальника Арыстамбая.

Покосы (по Ори и по небольшимъ озерамъ) раздѣлены между аулами.

Пашни находятся въ общемъ пользованіи группы и расположены на востокъ отъ Ори.

Гр. № 53. Родоначальники—Серкешъ и Арыстамбай. Относительно пользованія покосами и пашнями см. предыдущ. примѣчаніе.

Гр. № 54. Всѣ киргизы этой группы близкіе родственники, произошли отъ потомковъ Малатау—Скононбая, Есентая и Бесная.

Покосы расположены по Ори, Мамыту и по небольшимъ озерамъ; въ иныхъ аулахъ покосы раздѣлены подворно, въ другихъ дѣлятъ ежегодно, а въ третьихъ косятъ сообща и сѣно дѣлятъ копнами.

Пашни расположены по правому берегу Ори и находятся въ общемъ пользованіи группы.

Гр. № 55. Главные родоначальники Ормантай и Малатау (Джагайбайлинскаго рода). Одинъ аулъ рода Кете (алимъ). Раньше заняли эти мѣста потомки Ормантая, позже пришли малатаевцы, а послѣдними, по времени поселенія, являются кетиновцы.

Главные покосы расположены по Ори.

Пашни находятся на правомъ берегу Ори и, по расположенію пашенъ, группа разбивается на 2 подгруппы: одну составляютъ аулы №№ 15 —7 а другую—аулы №№ 2—4.

Гр. № 56. Всѣ происходятъ отъ потомковъ Белиса—Сарке и Шомуруна. Относительно расположенія покосовъ и пашенъ см. предыдущее примѣчаніе.

Гр. № 57. Потомки Белиса отъ Сарке. Одинъ аулъ рода Шекты (Алимъ).

Главные покосы расположены по Ори, раздѣлены между аулами, а въ аулахъ—или подѣлены подворно, или косятъ сообща.

Пашни расположены по правому берегу Ори.

РАЙОНЪ IV.

Гр. № 58. Всѣ происходятъ отъ Сарке (7-е покол.).

Покосы у каждаго аула отдѣльно. Главные покосы расположены по рѣчкамъ Романкулъ и Мамытъ. По Мамыту устроены запруды, съ помощью которыхъ задерживаютъ воду и орошаютъ луговыя мѣста.

Пашни расположены вблизи зимовокъ.

Гр. № 59. Большинство киргизъ этой группы произошли отъ Сарке; переселились сюда 26 лѣтъ тому назадъ, отдѣлились отъ аксакальства № 5 седьмого старшинства Аралъ-тюбинской волости. Заняли здѣсь свободныя лѣтовочныя мѣста.

Покосы расположены по Мамыту, пашни—вблизи зимовокъ.

Гр. № 60. Родоначальникомъ настоящаго поколѣнія является дѣдъ Карамырза, потомокъ Малатау.

Оба аула кочуютъ вмѣстѣ на лѣтовку и сообща пользуются покосами, какъ пастбищемъ. Покосы по Сазды косятъ сообща и сѣно дѣлятъ копнами. Покосы по рѣчкѣ Джангызъ-агачъ въ 1893 году раздѣлили подворно.

Пашни общія, расположены по обоимъ берегамъ Джангызъ-агача и на верховьѣ Сазды-сая.

Гр. № 61. Киргизы этой группы являются седьмымъ поколѣніемъ одного общаго родоначальника—Алибека (отъ джагайбайлинца Белиса).

Главные покосы, расположенные по Мамыту, Супулы-саю и по рѣчкѣ Кунту у каждаго аула особо, а внутри аксакальства раздѣлены подворно. Покосы по Кайракты находятся въ общемъ пользованіи группы.

Аулы №№ 38 и 39 устроили сообща по Супулы-саю запруду, съ помощью которой орошаютъ свои луговыя мѣста.

Большинство пашутъ поблизости своихъ зимовокъ. По обоимъ берегамъ рѣчки Кайракты пахатныя земли находятся въ общемъ пользованіи всѣхъ хозяевъ группы.

Гр. № 70. Аулы №№ 1 и 2 рода Сарке, заняли эти мѣста (построили зимовки) лѣтъ 50 тому назадъ; киргизы аула № 24 (алимовцы) прежде занимались извозомъ и не имѣли опредѣленныхъ зимнихъ стоянокъ, часто приходили сюда и, вслѣдствіе этого, подружились, и породнились (по женской линіи) съ саркеевцами, которые позволили имъ тутъ поселиться.

Покосы по Кызылъ-каину и Дуберъ-су раздѣлены между аулами и хозяйствами. 10 хозяевъ изъ рода Сарке, 30 лѣтъ тому назадъ, построили на Кызылъ-каинѣ запруду, съ помощью которой орошаютъ свои покосы. Запруду ежегодно ремонтируютъ сообща.

Пашни ауловъ №№ 1 и 2 находятся на урочищѣ Джангызъ-копа, аулу № 24 здѣсь сѣять не позволяютъ, онъ распахиваетъ земли по обоимъ берегамъ Дуберъ-су.

Гр. № 71. Киргизы этой группы произошли отъ родоначальника Бегетей (подъотдѣленія Белисъ), его брата Елемана и отъ особаго родоначальника того-же Джагайбайлинскаго рода Алтыксы (р. Ормантай).

Начали здѣсь кочевать во времена Белиса (при Абулхаиръ-ханѣ). Въ это время Тотай и Сарке съ Бокумбаемъ батыремъ прогнали отсюда калмыковъ. 50 лѣтъ тому назадъ стали строить зимовки. Соединились въ одну группу потому, что границы родовъ Бегетей, Алтыксы и Елеманъ крайне неопредѣленны. Родъ Елеманъ (аулы №№ 22 и 23) имѣетъ зимовки по Дуберъ-су—на югѣ общины. Роды Алтыксы и Бегетей зимуютъ по Кызылъ-каину и его притокамъ. Киргизы рода Бегетей имѣютъ зимовыя стойбища въ верховьяхъ Кызылъ-каина, а родъ Алтыксы занимаетъ нижнее теченіе этой рѣки. Затѣмъ, у каждаго аула имѣется своя земля, на которую другихъ не пускаютъ; особенно строго охраняются низменныя мѣста, расположенныя вблизи зимовокъ. Пашни также у каждаго аула свои. Тотъ, кому не хватаетъ пахатныхъ земель въ своемъ аулѣ, „выпрашиваетъ у сосѣдей“.

Покосы раздѣлены между аулами и подворно. Сѣнокосные участки расположены по Дуберъ-су, Кызылъ-каину и его притокамъ—Карагачты, Сары-сай и Кулакъ-копа. Выморочные покосы поступаютъ въ пользованіе кибитковладѣльцевъ того рода, къ которому принадлежалъ умершій. Изъ одного рода въ другой покосы не переходятъ. Киргизы рода Бегетей (Белисъ) могутъ брать женъ только изъ рода Алтыксы (Ормантай), въ послѣдніе три года стали брать женъ и изъ рода Сарке (Белисъ).

У большинства хозяевъ пашни находятся вблизи зимовокъ, только киргизы ауловъ №№ 3, 4, 17 и 23 распахиваютъ земли, расположенныя въ 10—15 верстахъ отъ кстау.

Гр. № 73. Общій родоначальникъ Алтыксы. Заняли эти мѣста лѣтъ 40 тому назадъ; ранѣе кочевали круглый годъ.

Покосы, расположенные вблизи зимовокъ (по Катынъ-адыръ), раздѣлены между аулами и подворно.

У киргизъ ауловъ №№ 1—4 пашни расположены вблизи зимовокъ, аулъ № 5 сѣетъ въ 27-ми верстахъ отъ своего кстау въ аксакальствѣ № 8.

Гр. № 80. Начали занимать эти мѣста (прежде лѣтовки) лѣтъ 60—70 тому назадъ, когда зимовали по ту сторону Ори, близъ Ново-Орской станицы. Всѣ киргизы этой группы произошли отъ потомковъ Малатау—Баракъ, Арыстамбай и Майжиръ. Родъ Баракъ занимаетъ верхнее теченіе Уйсылъ-кары, а родъ Арыстамбай—нижнее теченіе ея. Границею между этими родами на Уйсылъ-карѣ является старая зимовка Кете. Среди арыстамбаевцевъ сидятъ два аула рода Майжиръ.

Болѣе точно разграничить землепользованіе этихъ 3-хъ родовъ не удалось, но киргизы говорятъ, что всѣ угодья группы распредѣлены крайне неравномѣрно между аулами. Тѣ, которые раньше сюда пришли, заняли лучшія мѣста. Границы съ сосѣдними группами вполнѣ опредѣленны, но западная граница съ лѣтовками указана приблизительно: каждый аулъ охраняетъ свои пастбища на 5—6 верстъ отъ зимовокъ.

Покосы раздѣлены между аулами. Въ отдѣльныхъ аулахъ пользованіе покосами разно: въ иныхъ они подѣлены подворно, въ другихъ косятъ сообща и сѣно дѣлятъ копнами, въ третьихъ—всѣ покосы дѣлятъ ежегодно. Выморочные покосы переходятъ въ пользованіе рода. Главные покосы—заливные луга по Уйсылъ-кара и ея притокамъ. Богатые заливные луга, расположенные по Уйсылъ-кара и принадлежащіе хозяевамъ изъ рода Арыстамбай и Майжиръ, по вычисленію топографовъ Тургайской межевой партіи, занимаютъ площадь 4950 десятинъ (Сандыбекъ-копа) и находятся въ пользованіи 7-ми ауловъ.

Пашни у большинства находятся вблизи зимовокъ. Киргизы ауловъ №№ 20—24 (Сандыбекъ-копа) говорятъ, что вблизи ихъ зимовокъ нѣтъ земель, годныхъ для хлѣбопашества; поэтому они (богатые люди) сѣютъ на землѣ второго и восьмого старшинствъ, отдавая свой скотъ „въ манъ“ (на пахату) киргизамъ этихъ административныхъ ауловъ. Въ среднемъ получаютъ за весеннюю работу 2-хъ кунанъ-огузовъ—40 пудовъ проса, за работу—двухъ доненовъ—60, а за такую-же работу 2-хъ бесты или еще болѣе старыхъ быковъ—100 пудовъ проса.

РАЙОНЪ V.

Гр. № 65. Всѣ киргизы седьмого административнаго аула Уйсылъ-каринской волости происходятъ отъ 2-хъ крупныхъ подъотдѣленій Джагайбайлинскаго рода—Бескурекъ и Белисъ. Первые раздѣляются по своимъ ближайшимъ родоначальникамъ на три группы—Тюйте Манапъ и Шууддакъ. Киргизы этой группы произошли отъ Тюйте. Заняли эти мѣста 50—

60 лѣтъ тому назадъ. Киргизы седьмого старшинства прежде составляли одинъ административный аулъ съ киргизами перваго старшинства; выдѣлились 7 лѣтъ тому назадъ. Границы съ первымъ старшинствомъ соблюдаются строго и скотъ переходитъ ихъ только случайно, напримѣръ, въ буранные дни. Границы между отдѣльными родами (Тюйте, Шуулдакъ, Манапъ и Асанъ) не такъ опредѣленны. Даже покосы у киргизъ родовъ Тюйте (№ 65) и Шуулдакъ (№ 66) расположены черезполосно; и тѣ и другіе имѣютъ сѣнокосные участки по Дуберъ-су.

Главные покосы расположены по Ори, раздѣлены между аулами и между хозяевами. Вновь образовшееся хозяйство надѣляетъ покосами или отецъ, или аксакалъ (?); выморочные покосы изъ одного рода въ другой не переходятъ.

Пашни расположены по правому берегу рѣки Ори. Въ границахъ своей группы каждый хозяинъ распахиваетъ земли, гдѣ хочетъ. Залежами также пользуются свободно.

Гр. № 66. Родъ Шуулдакъ. Относительно расположенія различныхъ угодій и способа пользованія ими см. № 65.

Гр. № 67. Родъ Манапъ. См. примѣчаніе № 65.

Гр. № 68. Родъ Асанъ. См. примѣчаніе № 65.

Гр. № 72. Все второе старшинство Уйсылъ-каринской вол. состоитъ изъ киргизъ рода Бозбетъ. Осѣли въ этихъ мѣстахъ лѣтъ 50—60 тому назадъ. Главные покосы расположены по Ори, Баимбетъ-саю, по Имбетъ-саю и поЧолакъ-саю. Всѣ покосы раздѣлены между аулами. Пользованіе покосами въ отдѣльныхъ аулахъ различно и опредѣляется характеромъ покосовъ. Въ тѣхъ аулахъ, гдѣ урожаи сѣна болѣе или менѣе постоянны, покосы подѣлены подворно, но гдѣ урожаи сѣна ежегодно колеблются, тамъ дѣлятъ ежегодно.

Каждый аулъ пашетъ противъ и вблизи своихъ зимовокъ.

Пастбище не раздѣлено, потому что близкіе родственники.

Гр. № 74. Группу составляютъ киргизы рода Елеманъ (произошелъ отъ Белиса). Поселились здѣсь лѣтъ 30—45 тому назадъ.

Границы съ сосѣдними группами соблюдаются только съ начала мая до уборки сѣна и хлѣба. Затѣмъ, каждымъ ауломъ охраняются овечьи тебени, расположенные вблизи зимовокъ.

Покосы аула № 6 находятся по Катынъ-саю, аулъ № 7 коситъ по этому же саю и по Ори. Покосы раздѣлены подворно.

Аулъ № 7 пашетъ по правому берегу Ори; аулъ № 6 не имѣетъ мѣстъ, пригодныхъ для распашки. Для того, чтобъ обезпечить себя хлѣбомъ киргизы этого аула отдаютъ скотъ „въ маинъ“ (на пахату) и за это получаютъ хлѣбъ, примѣрно, по такому разсчету: за мѣсячную работу 2-хъ кунанъ-огузовъ—30 пудовъ проса, за такую же работу пары доненовъ—60, пудовъ, за работу 2-хъ ульконъ-огузовъ—100 пудовъ.

Аулъ №№ 6 лѣтуетъ на землѣ группъ №№ 73 и 80, а аулъ № 7 лѣто проводитъ на границѣ Актюбинскаго и Иргизскаго уѣздовъ.

Гр. № 75. Родъ Алтыксы.

Покосы расположены по р. Ори и раздѣлены подворно.

Пашни находятся на правомъ берегу р. Ори.

Когда въ озерахъ воды хватаетъ, круглый годъ проводятъ на своей землѣ, въ противномъ случаѣ,—съ 10 апрѣля по 1-е іюля пребываютъ на Джаръ-бутакѣ (площадь общаго пользованія № 87).

Гр. № 76. Родъ Альдеберли (Малатау).

Всѣ покосы раздѣлены между аулами.

Гр. № 77. Родъ Бодесъ.

Покосы подѣлены между аулами и расположены на востокъ отъ рѣки Ори.

Пахотными землями пользуются сообща, но особо отъ сосѣднихъ группъ. Иногда лѣтуютъ по Куръ-озеку въ границахъ группы № 80.

Гр. № 78. Родъ Бодесъ.

Покосы раздѣледы между аулами, пашни находятся вблизи зимовокъ.

Гр. № 79. Группу эту составляютъ киргизы 3-го старшинства рода Тохтамысъ (Есемъ-Малатау).

Покосы раздѣлены между аулами и расположены по р. Ори.

Пашни находятся по правому берегу р. Ори и не далѣе 7-ми верстъ отъ кстау.

Большинство на джайляу проводятъ 2 мѣсяца—кочуютъ на Актасы-куль и Пайганбаръ-казганъ. Богачи ходятъ на западъ, на верховья Бокаевъ (притоки Уйсылъ-кары), когда на Актасты и Пайказганъ мало воды. На Бокаи могутъ ходить только тѣ, которые имѣютъ верблюдовъ, такъ какъ колесныхъ дорогъ нѣтъ.

Гр. № 81. Всѣ киргизы четвертаго старшинства произошли отъ родоначальника Бескурека. Пришли сюда изъ Кумакской волости, 60—80 лѣтъ тому назадъ.

Главные покосы расположены по рѣчкамъ Орь и Тамды. Аулы №№ 8, 9, 10, 14 и 15 не имѣютъ вблизи своихъ зимовокъ годной для хлѣбопашества земли, потому сѣютъ на землѣ аксакальствъ №№ 4—6, а нѣкоторые даже въ третьемъ старшинствѣ.

Гр. № 84. Всѣ—рода Бескурекъ.

Большинство осѣли здѣсь лѣтъ 70—80 тому назадъ.

Земля находится въ общемъ пользованіи группы, но каждое аксакальство имѣетъ опредѣленную территорію, отграниченную примѣрно на 3 версты во всѣ стороны отъ зимовокъ, и занятую покосами, пашнями и охраняемымъ для овецъ и рогатаго скота тебенемъ. Аулъ № 3 дальше 10 верстъ (на Джусалы) отъ кстау не кочуетъ и границъ группы круглый годъ не переходитъ.

Главные покосы расположены по р.р. Ори и Кокпекты.

Пашни находятся вблизи зимовокъ.

Гр. № 85. Первыми заняли эти мѣста, 45 лѣтъ тому назадъ, киргизы рода Кара-кесекъ (Алимъ), вскорѣ пришли и таминовцы (жетру). Землю занимали по указанію помощника правителя Султана Кикина. Каждое подъотдѣленіе рода Тама (Коки, Джабалъ, Давлеткельды и Кеньджебай) надѣлялось различными угодьями особо.

Заливные луга по Ори, Улютты, Аксу и др. рѣчкамъ, вообще покосы, расположенные вблизи зимовокъ, раздѣлены были между хозяйствами тотчасъ послѣ поселенія въ этихъ мѣстахъ. Но и въ настоящее время есть покосы, находящіеся въ общемъ пользованіи всего пятаго старшинства. Таково озеро Кара-куль; здѣсь покосы дѣлятся ежегодно между тремя пятидесятствами на три части, и каждая часть выкашивается хозяевами (пятидесятства) сообща и затѣмъ сѣно дѣлится копнами.

Большинство киргизъ распахиваютъ земли, находящіяся вблизи ихъ зимовокъ, но хозяева аксакальствъ №№ 7, 8 и 9 сѣютъ въ аулѣ № 20 предварительно „выпрашивая разрѣшеніе“ у аксакала этого аула.

Гр. № 86. Поселились здѣсь 12 лѣтъ тому назадъ. Раньше жили тамъ, гдѣ теперь стоитъ г. Актюбинскъ, ихъ зимовыя стойбища отошли подъ городъ и ярмарочную площадь. При поселеніи здѣсь сейчасъ же раздѣлили покосныя мѣста на 3 части—по родамъ: отдѣльно заняли мѣста родъ Шекты, Тюре и Туленгуты. При выдѣлѣ покосовъ тремъ группамъ соображались съ числомъ кибитокъ, но количество скота не принималось во вниманіе. Первые два—три года всѣ киргизы одного рода косили сообща и сѣно дѣлили копнами, позже разбились на болѣе мелкія группы (аулы), такъ какъ косить сообща всѣмъ хозяевамъ одного крупнаго рода—напр. Шекты, оказалось неудобно.

Покосы расположены по рѣчкѣ Чійли, ея притокамъ и кругомъ небольшихъ озеръ. Сѣютъ вблизи своихъ зимовокъ.

РАЙОНЪ VI.

Гр. № 16. Большинство киргизъ этой группы осѣли здѣсь лѣтъ 160 тому назадъ; киргизы ауловъ №№ 10, 11, 13—16 проводятъ круглый годъ на землѣ своего старшинства и на лѣтовки общаго пользованія не ходятъ.

Луговые (заливные) и овражные покосы раздѣлены подворно; изъ нихъ главнѣйшіе расположены по слѣдующимъ рѣчкамъ, логамъ и оврагамъ: Буртя, Карагачты, Теренъ-сай, Торанглы, Кызылъ-аша, Кызылъ-сай и Джамылча. Степь косятъ свободно, гдѣ кто хочетъ.

Въ аулахъ №№ 6 и 9 имѣются 2 сѣнокосилки и 1 конныя грабли.

Пашни у всѣхъ расположены вблизи зимовокъ.

Гр. № 18. Заняли эти мѣста лѣтъ 180 тому назадъ (при Танырберли).

Всѣ покосы давно (при Танырберли) раздѣлены подворно. Главнѣйшіе сѣнокосные участки расположены по рѣчкамъ: Буртя, Макбалъ, Абдалъ, Кшукпай, Карагачты и Кураша.

Согласно общественному приговору большинство сѣютъ въ настоящее время по обоимъ берегамъ рѣчки Кшукпай; аулы №№ 9 и 10 распахиваютъ земли, расположенныя по Буртѣ и Абдалу.

Гр. № 19. Заняли эти мѣста очень давно, при родоначальникѣ Базарѣ, но начали строить землянки лѣтъ 60 тому назадъ; до этого времени имѣли здѣсь только загорожи для скота (жеръ-кора).

Границы съ другими административными аулами имѣютъ значеніе по отношенію къ покосамъ и пашнямъ, т. е. на землѣ пятаго старшинства киргизы другихъ административныхъ ауловъ не имѣютъ права пахать и косить сѣно. Весной, примѣрно до половины іюня (до покосовъ), и съ 1-го октября по 1-е ноября рогатый скотъ и верблюды пасутся безъ пастуха. Зимой и лѣтомъ лошадей пасутъ свободно по всей территоріи, тамъ, гдѣ есть хорошій бозъ, лишь бы не травили покосовъ и посѣвовъ. Между отдѣльными хозяйственными аулами никакихъ границъ нѣтъ, но каждый хозяинъ осенью, когда сидитъ около зимовки, охраняетъ свои ложбинки и покосы, т. е. сгоняетъ съ нихъ чужой скотъ.

Аулы №№ 10, 12 и 13 лѣтуютъ на Сымтасѣ (площ. № 92), гдѣ стоятъ болѣе $1^1/_2$ мѣсяца; другіе круглый годъ проводятъ на землѣ своего старшинства.

Покосы раздѣлены подворно; главнѣйшіе изъ нихъ расположены по рѣчкамъ Буртѣ, Былкылдакъ, Бурлаша, Айдарлы, Сымтасъ, Торанглы, Кызылъ-сай и Джуса.

Аксакалъ аула № 1 имѣетъ 1 сѣнокосилку и 1 конныя грабли.

Пахатныя мѣста ежегодно назначаются и распредѣляются аульнымъ сходомъ. Въ настоящее время большинство пашутъ между Джуса и Торанглы и въ верховьяхъ Айдарлы и Кызылъ-сая.

Гр. № 22. Всѣ киргизы пятаго старшинства Тереклинской волости выходцы изъ Сырдарьинской области. 140 лѣтъ тому назадъ, начали строить здѣсь земляныя помѣщенія для скота. При жизни родоначальника Асана перестали откочевывать на зиму въ Сырдарьинскую область.

Киргизы этой группы всѣ происходятъ отъ одного родоначальника Кулсеита.

Главные покосы расположены по Алимбету и раздѣлены подворно. По Уралу покосовъ мало.

Большинство сѣютъ по Алимбету, вблизи своихъ зимовокъ и по обѣ стороны Чучанъ-сая.

Аулы №№ 14 и 16, зимовки которыхъ расположены по Уралу, ежегодно арендуютъ зимнее пастбище (тогай) у казаковъ поселка Подгорнаго, пла-

тятъ 20—30 руб. и пасутъ весь свой скотъ съ 1-го ноября по 1-е апрѣля.

Гр. № 23. Земля пятаго старшинства рѣздѣлена между киргизами двухъ родовъ: первая группа (№ 22) произошла отъ Кулсеита, а описываемая—отъ Курмансеита. Среди этой послѣдней группы, по распоряженію начальства, поселились 4 кибитки (аулъ № 20) кулсеитовцевъ. Затѣмъ, земля курмансентовцевъ разграничена между болѣе мелкими подъотдѣленіями этого рода Асанъ, Кіизтмакъ и Рыспай. Границы послѣднихъ группъ крайне неопредѣленны; строго разграничены покосы, какъ между этими группами, такъ и между отдѣльными хозяйственными аулами; границы между пахатными землями отдѣльныхъ группъ и ауловъ уже не такъ опредѣленны. Овецъ каждый аулъ осенью и зимой пасетъ около своихъ зимовокъ, потому что такъ удобнѣе, но пастбищныхъ границъ между аулами не существуетъ.

Покосы по Алимбету, Тюйте и по Айтуару раздѣлены подворно. Въ аулахъ, зимующихъ на Уралѣ (№№ 17, 18, 22—26), покосы дѣлятся ежегодно на равноцѣнныя паи, по числу кибитковладѣльцевъ аула; первымъ выбираетъ себѣ пай самый старшій кибитковладѣлецъ, затѣмъ слѣдующій по возрасту и т. д.

Пашни у всѣхъ расположены вблизи зимовокъ; только аулы №№ 24 и 25 сѣютъ въ пяти верстахъ отъ кстау.

Аулы №№ 17, 18, 19, 21—23 и 26 ежегодно арендуютъ луга по лѣвому берегу Урала, у казаковъ поселка Подгорнаго для зимней пастьбы лошадей, рогатаго скота и овецъ. Каждый аулъ платитъ казакамъ отъ 10 до 30 рублей, смотря по году и въ зависимости отъ количества скота.

Гр. № 24. Третій административный аулъ Тереклинской волости заселенъ киргизами алимовскаго (Кете) и Джагайбайлинскаго (Жетру) родовъ; послѣдніе произошли отъ 3-хъ родоначальниковъ Елеманъ, Кіизтмакъ и Сакай. Такимъ образомъ, всѣ хозяева старшинства разбиваются на 4 группы, изъ которыхъ каждая занимаетъ особую ограниченную площадь. Эту группу составляютъ алимовцы. Границы между группами проходятъ по покосамъ и пашнямъ. Въ пастбищномъ отношеніи границы эти не соблюдаются; какъ только уберутъ хлѣбъ и сѣно, каждый хозяинъ можетъ пасти скотъ, гдѣ хочетъ, но только изъ-за удобства наблюденія за скотомъ всѣ аулы пасутъ скотъ поблизости своихъ зимовокъ, пашенъ и покосовъ. Сѣнокосы раздѣлены подворно и, при надѣленіи ими новыхъ кибитковладѣльцевъ (отавовъ), выдѣлъ производится только изъ участковъ той родовой группы, къ которой принадлежитъ отау. Такимъ же образомъ новые кибитковладѣльцы надѣляются и пахатными землями. Выдѣлъ покосовъ и пахатныхъ земель хозяевамъ одной родовой группы (напримѣръ кіизтомаковцамъ) изъ участковъ другой (напр. сакаевцевъ) можетъ быть произведенъ только сходомъ всего старшинства, но такихъ случаевъ въ

третьемъ административномъ аулѣ пока не бывало. Въ границахъ своей родовой группы залежи косятъ свободно, гдѣ кто хочетъ, но другимъ киргизамъ косить ихъ не позволяютъ.

Покосы этой группы расположены по Буртѣ, пашни—въ полъ-верстѣ отъ зимовокъ.

Аулъ этотъ въ теченіе 2-хъ зимнихъ мѣсяцевъ пасетъ своихъ лошадей на лѣтовкѣ Сымтасъ (площ. № 92). Въ послѣдніе 10 лѣтъ сюда отгоняли 4—5 разъ, почти черезъ годъ.

Гр. № 25. См. предыдущее примѣчаніе. Родоначальникъ Елемисъ. Аулъ № 15 основанъ кіизтмаковцемъ Шакеемъ; на землѣ кіизтмаковцевъ имъ не хватило покосовъ; эта группа разрѣшила Шакею съ братьями поселиться на своей землѣ.

Главные луговые покосы расположены по Буртѣ, Бака-саю и Кія. Степь косятъ машинами казаки; имъ платятъ по 3 р. 50 коп. съ десятины—скосить и сгрести конными граблями; копнятъ сами киргизы.

Всѣ пашутъ на югѣ—между рѣчками Кія и Буртя.

Аулы №№ 2 и 4 въ теченіе двухъ зимнихъ мѣсяцевъ пасутъ своихъ лошадей на джайляу Сымтасъ.

Гр. № 26. См. примѣчаніе № 24. Всѣ происходятъ отъ одного родоначальника Кіизгмакъ, который здѣсь основалъ зимовки.

Покосы находятся по рѣчкамъ Буртя, Кемпиръ-сай, Караксы-сай, Бесъ-буиръ, Карагачты и Кшукпай.

Пашутъ вблизи зимовокъ, по обоимъ берегамъ Буртя, Кемпиръ-сая, Саръ-булака, Карагачты и Кшукпая.

Аулъ № 7 три зимнихъ мѣсяца пасетъ своихъ лошадей въ Актюбинской волости (Косъ-истекъ).

Гр. № 27. См. примѣч. № 24. Поселились здѣсь при Сакаѣ, здѣсь его и могила. У Сакая было двѣ жены. Дѣти этихъ 2-хъ женъ еще при Сакаѣ ссорились изъ-за покосовъ и пастбищъ. Сакай раздѣлилъ всю свою землю на двѣ части—западную и восточную; границей между ними назначилъ русло рѣки Бурти. Первую половину отдалъ дѣтямъ старшей жены (байбише), а вторую потомкамъ младшей жены (токалъ). Поэтому и въ настоящее время, байбишинцы пользуются покосами, расположенными по лѣвому берегу Бурти, и весной и осенью пасутъ свой скотъ на рѣчкѣ Тохта, а токаловцы косятъ сѣно по лѣвому берегу Бурти и весну и осень проводятъ на Чійли-сай. Но и байбишинцы и токаловцы вмѣстѣ кочуютъ на одну и ту-же лѣтовку.

Всѣ сакаевцы зимой составляютъ одинъ аулъ, такъ какъ скотъ свободно пасется по обоимъ берегамъ Бурти, но лѣтомъ токаловцы разбиваются на 3 кочевыхъ аула, а байбишинцы на—4. Число хозяйствъ, входящихъ въ составъ такого аула, опредѣляется, главнымъ образомъ, коли-

чествомъ овецъ, потому что одному пастуху не удобно пасти болѣе 200—300 барановъ. Число лошадей также вліяетъ на число кибитокъ лѣтняго аула, такъ какъ при перекочевкахъ встрѣчаются колодцы, въ которыхъ воды хватаетъ только на 200 лошадей.

Наемныхъ пастуховъ имѣютъ только нѣкоторые аулы, въ другихъ пасутъ сыновья хозяевъ по очереди. „Малай-дынъ екю козъ жохъ-баласынынъ беръ козъ жохъ“ т. е. работникъ и двумя глазами ничего не видитъ, а сынъ хоть однимъ глазомъ, да всегда смотритъ. Сакаевцы могутъ брать жецъ только у кіизтмаковцевъ, текеевцевъ и богутайцевъ. Шаріатъ не допускаетъ браковъ при родствѣ въ 6-мъ или 7 колѣнѣ (?), а киргизы признаютъ еще болѣе дальнее родство въ этомъ отношеніи. Родство по женской линіи, путемъ сватовства, не считается у киргизъ близкимъ родствомъ. „Куда балсапъ-джюде баларсынъ“, т. е. такое родство порождаетъ только одни хлопоты и заботы.

Гр. № 28. При Чибентаѣ начали строить здѣсь землянки, ранѣе (при Текеѣ) имѣли только загорожи для скота. Киргизы четвертаго административнаго аула произошли отъ одного родоначальника—Текея; 17 лѣтъ тому назадъ съ киргизами третьяго старшинства составляли одинъ аулъ, выдѣлились, какъ только явилась возможность создать 100 кибитокъ изъ рода Текей, „потому что у близкихъ родственниковъ дѣла до начальства не доходятъ и лучше имѣть своего бія“.

Покосы (по рѣчкамъ и оврагамъ) давно разграничены между аулами, а затѣмъ были раздѣлены подворно. Пахатными землями и степью—какъ пастбищемъ—пользуются свободно, но, для удобства, каждый сѣетъ вблизи зимовки. Границы, проведенныя на планшетахъ, суть границы фактическаго пользованія, т. е. ограниченныя пастбища используются главнымъ образомъ скотомъ этой группы; послѣ уборки хлѣба и сѣна, скотъ свободно переходитъ границы другихъ административныхъ ауловъ и споровъ изъ-за этого не бываетъ.

Главные покосы расположены по рѣчкамъ Кія, Сымтасъ, Кызылчинъ и по оврагамъ Урпекъ, Егинъ, Акпакъ и Кара-булакъ. Покосы раздѣлены подворно. Пашни расположены по этимъ же рѣчкамъ и саямъ, но каждый хозяинъ сѣетъ поблизости своей зимовки.

Аулы №№ 6, 8, 11 и 12 пасутъ своихъ лошадей въ теченіе одного зимняго мѣсяца на лѣтовкахъ Сымтасъ (площ. № 32) или Ульконъ-куль (площ. № 88).

Гр. № 29. Поселились здѣсь 150—200 лѣтъ тому назадъ.

Прежде составляли съ девятымъ старшинствомъ одинъ административный аулъ; 7 лѣтъ тому назадъ раздѣлились на 2 аула, потому что хозяевъ стало много—одному старшинѣ трудно было справиться со всѣми дѣлами.

Покосы раздѣлены между аулами и подворно. Аулъ № 9 (20 киби-

токъ) произошелъ отъ четырехъ родныхъ братьевъ; покосы раздѣлены на 4 участка, изъ которыхъ каждый находится въ пользованіи 5-ти хозяевъ; эти послѣдніе ежегодно дѣлятъ свои покосы.

Пашни всего старшинства находятся на верховьѣ Алимбета; занимаютъ подъ распашки земли свободно, порядка никакого не соблюдается.

Все старшинство сообща нанимаютъ двухъ караульщиковъ посѣвовъ, которымъ каждый хозяинъ илатитъ по 4 пуда проса и по 10 коп. съ каждой засѣянной десятины. Караульщики живутъ на пашняхъ съ того времени, какъ киргизы возвратятся съ лѣтовки, и до уборки хлѣбовъ.

Весь шестой аулъ ежегодно составляетъ 1 косъ; величина коса зависитъ отъ времени наступленія зимы, урожая сѣна и т. п. Составляютъ косъ обыкновенно 1-го декабря, пасутъ на верховьѣ Алимбета и иногда на джайляу общаго пользованія. Распускаютъ косъ по стояніи снѣга.

Иногда покупаютъ тебень у казаковъ Губерлинскаго поселка. Въ зиму 1897 года, купили 15-го декабря площадь въ 10 кв. верстъ, заплатили 45 рублей, пасли преимущественно лошадей, но аулы, сидящіе на Уралѣ, пускали, сюда, кромѣ того, рогатый скотъ и овецъ. Плату эту (45 р.) разложили между кибитковладѣльцами, пользовавшимися арендованнымъ пастбищемъ по количеству скота. Пришлось платить за 1 лошадь 20 к., за 1 голову рогатаго скота 15 коп. и за 1 барана 5 коп.

Гр. № 30. Первыми заняли эти мѣста предки киргизъ ауловъ №№ 7—16—при Орманташѣ. Аулы №№ 1—6 раньше жили на Уралѣ, противъ поселка Никольскаго, гдѣ теперь находится первый административный аулъ Тереклинской волости; переселились сюда 50—60 лѣтъ тому назадъ.

Покосы, расположенные по Теректы, Койлыбай, Кауметей, Кызылъ-тасъ, Медесъ, Косъ-агачъ и по Уралу, раздѣлены подворно. Тридцать лѣтъ тому назадъ, 50 хозяевъ рода Кулманай захватили покосы по Чаушу (бывшее джайляу) и ежегодно косятъ ихъ сообща, а затѣмъ сѣно дѣлятъ поровну копнами. Отавы покосами не надѣляются, а захватываютъ свободные участки по логамъ и оврагамъ.

Пахатныя земли отведены аульнымъ сходомъ каждому пятидесятству особо.

Гр. № 31. Большинство киргизъ этой группы поселились здѣсь при Кожанберли и Алты-ксы.

Граница съ восьмымъ старшинствомъ—спорная.

Главные покосы—по Уралу, Эбейты, Чаушу и по оврагамъ—Богумбай, Култаба, Койтасъ-сай и Хаменъ-сай,—раздѣлены между аулами, а внутри ауловъ и между кибитками; только хозяева ауловъ №№ 17, 22 и 23 ежегодно передѣляютъ свои покосы. Затѣмъ, въ аулѣ № 25 нѣкоторые покосы (нижнее теченіе Эбейты) раздѣлены подворно, а другіе, дѣлятъ ежегодно. Отавы пользуются только тѣми покосами, которые дѣлятся ежегодно.

Аулы №№ 1—7 имѣютъ, кромѣ обособленныхъ участковъ, еще общій покосъ на урочищѣ Жалпакъ-Шабынъ. Здѣсь всѣ хозяева косятъ сообща и дѣлятъ сѣно копнами. Тутъ-же косятъ и киргизы восьмого старшинства.

Пашни расположены по лѣвому берегу Каргайлы, по Спасапу, Богумбаю и по Чаушу.

Караульщиковъ посѣвовъ не держатъ, такъ какъ всѣ въ одно и тоже время уходятъ на джайляу и вмѣстѣ возвращаются обратно. Въ сосѣднемъ восьмомъ аулѣ ежегодно нанимаютъ караульщиковъ, потому что тамъ многіе хозяева совершенно не кочуютъ и могутъ лѣтомъ потравить хлѣба.

Зимой лошадей пасутъ изъ двора и уже съ 14-го ноября начинаютъ по ночамъ прикармливать сѣномъ. Но въ иные годы весь административный аулъ составляетъ изъ своихъ лошадей одинъ косъ, который тебенюетъ всю зиму. Въ прошломъ году этотъ общій косъ пасли 4 пастуха: одинъ былъ нанятъ киргизами рода Алты-ксы, два пастуха выставилъ родъ Кожанберли и одного потомка Белиса. Эти четыре пастуха распредѣлили свою работу сообразно возрастамъ и способностямъ: двое пасли по ночамъ, одинъ пасъ только днемъ, а четвертый занимался постоянно приготовленіемъ пищи. Каждому изъ пастуховъ платятъ съ 14 ноября по 1-е апрѣля отъ 15 до 30 рублей и даютъ одежду на 10 руб. и, кромѣ того, каждому изъ нихъ даютъ за этотъ періодъ по 3 барана и по 7-ми пудовъ хлѣба (3,5 пуда проса+3,5 пуд. пшеничн. муки) и по 1 пуду курта. Чаю и сахару не даютъ. Пасутъ въ южной части призимовочной территоріи и на джайляу общаго пользованія.

Въ 1895 году, киргизы седьмого старшинства Тереклинской волости, съ разрѣшенія съѣзда волостныхъ выборныхъ, сдали въ аренду для посѣва хлѣба запасному унтеръ-офицеру Рѣшетову участокъ земли въ 300 десятинъ, находящійся въ верховьѣ рѣчки Каргайлы, срокомъ на 4 года, за 350 рублей, которые употреблены на уплату кибиточной подати.

РАЙОНЪ VII.

Гр. № 89. Большинство произошли отъ Тама и Табына, аулы №№ 4 и 7—джагайбайлинцы.

Главные покосы раздѣлены подворно и расположены по рѣчкѣ Джаксы-Карагайлы и по ея притокамъ.

Всѣ пашутъ поблизости своихъ зимовокъ, но въ виду того, что очень часто между отдѣльными хозяевами возникали споры изъ-за распашки земли, аульный сходъ ежегодно указываетъ мѣста для распашки и, если кто посѣетъ въ другихъ мѣстахъ, то лишается права взыскивать за потраву, если таковая случится.

Въ 1893 году, киргизъ аула № 9 Тюремуратъ Казикеневъ, съ разрѣ-

шенія выборныхъ пятаго старшинства, сдалъ въ аренду поселенцу города Иргиза Кузьмѣ Башарину „часть своего участка земли", расположеннаго по рѣчкѣ Карабутакѣ, срокомъ на 10 лѣтъ, за плату по 125 р. въ годъ. При заключеніи условія, Тюремуратъ Казикеневъ въ задатокъ получилъ отъ Башарина 40 рублей. Условіе это было явлено въ Илецкомъ уѣздномъ управленіи и засвидѣтельствовано имъ 2-го сентября 1893 года. Затѣмъ, въ 1895 году, киргизы пятаго старшинства сдали въ аренду участокъ земли „въ размѣрѣ девятисотъ десятинъ", находящійся на урочищѣ Тасты-сай, актюбинскимъ мѣщанамъ Степану Хорольскому, Сергѣю Непогодину и другимъ (въ числѣ 20-ти домохозяевъ), срокомъ на 10 лѣтъ, съ 1-го января 1895 по 1-е января 1905 года, за плату по 300 рублей въ годъ. „Половина оброчныхъ денегъ должна отчисляться ежегодно на уплату податей за киргизъ пятаго административнаго аула Актюбинской волости, а другая половина—въ особый капиталъ на непредвидѣнные общественные расходы".

Гр. № 90. Первыми пришли сюда джагайбайлинцы (аулы №№ 2—17 и 24—37), затѣмъ, 35 лѣтъ тому назадъ, изъ Бухары (?) прикочевали киргизы средней орды (аулъ № 1); послѣдними поселились здѣсь таминцы (аулы №№ 18—23), ранѣе жившіе тамъ, гдѣ теперь построенъ г. Актюбинскъ.

Всѣми угодьями пользуются сообща, за исключеніемъ рѣчныхъ и овражныхъ покосовъ, которые раздѣлены подворно. Относительно пользованія пашнями, въ 1898 году былъ составленъ приговоръ слѣдующаго содержанія: „1898 года, іюля 28 дня мы, нижеподписавшіеся, кибитковладѣльцы № 4-го аула Актюбинской волости Актюбинскаго уѣзда, болѣе $^2/_3$ домохозяевъ, собравшись сего числа на аульный съѣздъ, въ присутствіи старшины своего аула Альмухамедова, обсуждали вопросъ объ отводѣ на 1899 годъ подъ хлѣбопашество земли, которую и порѣшили раздѣлить между собой слѣдующимъ порядкомъ: 1) кибитковладѣльцамъ, находящимся по р. Дамбарѣ, пользоваться: съ вершины оврага Алабайтала до конца Тасъ-кудука, потомъ по вершинѣ овраговъ Бесъ-кудукъ-сая, Дженишке-сая и Шударъ-сая—до границы лѣтовочнаго мѣста; 2) сыновья Баштаевы должны пользоваться распашкой съ лѣвой стороны р. Джаксы-Каргайлы выше большой дороги, степью, до границы № 3 аула нашей волости; 3) улановцы и кушубаевцы, въ числѣ 52 кибитокъ, могутъ распахивать земли съ правой стороны рѣки Джаксы-Каргайлы вверхъ, начиная отъ брода Кайранъ-уткуля до границы № 5 аула, т. е. до устья оврага Талканбая; 4) сыновья Распаевы должны пользоваться землею для распашки по лѣвой сторонѣ р. Дамбара, начиная отъ сѣнокоснаго участка Башпаева до горы Сары-Адыръ, съ другихъ двухъ сторонъ участокъ ихъ долженъ доходить къ сторонѣ Джаксы-Каргайлы—до сѣнокосовъ Распае-

выхъ, а къ сѣверу до сѣнокоснаго участка Сулейменова; 5) сыновья Аманбаевы и Буганалиевы—въ числѣ 16 кибитокъ—должны пользоваться съ лѣвой стороны р. Косъ-Истека, начиная съ зимовки Аманбаева, вверхъ до зимовки Карабалы; 6) сыновья Коскулаковы и Чандалины, въ числѣ 10 кибитокъ, должны пользоваться по обѣимъ сторонамъ оврага Кундузды до вершины его съ притоками; 7) сыновья Яхъина, 10 кибитокъ, съ лѣвой стороны Косъ-Истека, по обѣимъ сторонамъ оврага Талды-сая до границы сѣнокоснаго участка Курмана, а верхняя грань до оврага Караганды-сая, потомъ въ вершинѣ Умъ-сая, по обѣ его стороны и на Карасу-лысаѣ, впадающемъ въ Тарангулъ, по правую его сторону; 8) сыновья Турганбаевы, въ числѣ 10 кибитокъ, должны пользоваться землей съ лѣвой стороны р. Ишнды, вверхъ до устья оврага Косалы-сая и оттуда внизъ по большой дорогѣ по р. Ишнды-саю, потомъ по правому берегу р. Косъ-Истека отъ Талды-сая до границы русскихъ; 9) сыновья Дуйсенбаевы и Бостановы, въ числѣ 17 кибитокъ, должны пользоваться землей съ верхней границы русскихъ по сырту съ правой стороны р. Айтбая до оврага Куръ-сая; 10) сыновья Утепбергеновы, Пусурмановы и Боркины должны пользоваться распашкой со стороны Кызылъ-Тама, съ устья оврага Джетамъ-сая до брода Тасъ-уткуль, около сѣннаго участка Акмурры Пусурманова по обѣимъ сторонамъ р. Косъ-Истека до грани ковыльной мѣстности Байсмухамеда Яхъина. На перечисленныхъ участкахъ каждая группа кибитковладѣльцевъ можетъ производить распашку земли для себя, но отнюдь не продавать ее русскимъ, при томъ каждая группа должна знать только свой участокъ и не касаться другихъ."

Границы съ сосѣдними группами и съ лѣтовками въ пастбищномъ отношеніи условны и указаны приблизительно по урочищамъ, дальше которыхъ обыкновенно не кочуютъ. На дальнія лѣтовки (Мамытъ, Кызылъ-каинъ и др.) перестали ходить лѣтъ 30 тому назадъ, когда начали усиленно заниматься сѣнокошеніемъ и земледѣліемъ.

Преобладающіе покосы—рѣчные (Джаксы-каргайлы, Косъ-истекъ, Игенды, Айтпай, Торанглы и Дамбаръ) и овражные.

Въ 1898 г. сдали въ аренду Оренбургскому мѣщанину Константину Косареву съ товарищами 500 десятинъ земли, расположенной по рѣчкѣ Косъ-истекъ, срокомъ на 12 лѣтъ и за плату по 150 рублей въ годъ. Деньги эти расходуются на уплату податей за киргизъ четвертаго старшинства Актюбинской волости.

РАЙОНЪ VIII.

Гр. № 91. Киргизы третьяго старшинства Актюбинской волости произошли отъ джагайбайлинца Бегетея.

Пастбищами пользуются сообща; луговые и овражные покосы по

рѣчкѣ—Джаксы Каргайлы и ея притокамъ раздѣлены подворно. Пашни вообще находятся вблизи зимовокъ, но каждое пятидесятство пашетъ особо. Первое пятидесятство, аулы №№ 1—7, сѣетъ по восточному берегу Джаксы-Каргайлы, 2-е—аулы №№ 8—15—въ нижнемъ теченіи Джиздыбая, а аулы №№ 16—21, составляющіе третье пятидесятство, пашутъ въ верхнемъ теченіи этой рѣчки.

Аулы №№ 8—16 и 21 на джайляу общаго пользованія не ходятъ,—лѣтуютъ на землѣ 2-го старшинства на верховьѣ рѣчки Терсъ-бутакъ. Киргизы второго административнаго аула утверждаютъ, что названные аулы съ 1891 года на Терсъ-бутакъ не ходятъ, а лѣтуютъ на своей землѣ—въ верховьяхъ Кундузды и Кураша.

О сдачѣ въ аренду земли киргизами третьяго старшинства см. А. А. Кауфмана „Переселенцы-арендаторы Тургайской области.“ С.-Пб. 1897 г.

Гр. № 93. Большинство табыновцы, аулъ № 15—отъ джагайбайлинца Бозбета, а киргизы ауловъ №№ 9, 12 и 14 считаютъ своими родоначальниками Султана Тауке и его туленгутовъ.

Всѣми пастбищами и степными покосами (ковылемъ) пользуются сообща. Пашни у большинства находятся вблизи зимовокъ, только аулы №№ 18, 19 и 20 сѣютъ въ 16 верстахъ отъ своихъ кстау, близъ урочищъ Карагачъ и Молданіазъ-булакъ.

Приговоры о распредѣленіи пахатныхъ угодій между хозяевами составляются по приказанію начальства ежегодно, но имѣютъ лишь формальное значеніе.

Покосы по Джаксы-Каргайлы и нѣкоторымъ ближайшимъ къ зимовкамъ оврагамъ и логамъ, 40 лѣтъ тому назадъ, были раздѣлены подворно. Помнятъ, что, 60 лѣтъ тому назадъ, косили понемногу, покосы были разграничены только между аксакальствами.

Гр. № 95. Первое старшинство Актюбинской волости составилось изъ различныхъ родовъ малой орды, но преимущественно изъ алимовцевъ (Кара-кесекъ, Ожрай, Кете) и семиродцевъ (Табынъ). По смежности положенія зимовокъ и по кочевкамъ разбиваются на 2 подгруппы: первая, расположенная на сѣверо-западѣ, состоитъ изъ ауловъ №№ 1—5, которые кочуютъ на лѣтовку общаго пользованія Аши-сай; во вторую подгруппу входятъ аулы №№ 6—9, они лѣтуютъ на землѣ своего старшинства, на границѣ съ 6-мъ и 8-мъ административными аулами Бистамакской волости.

Главные покосы первой подгруппы расположены по рѣчкамъ Джаксы-каргайлы и Терсъ-бутакъ. Вторая подгруппа коситъ преимущественно заливные луга Джаманъ-каргайлы и степные овражные покосы. Пашни первой подгруппы находятся вблизи зимовокъ (1—5 в.) Другіе сѣютъ въ 7—8 верстахъ отъ кстау, а аулъ № 9 распахиваетъ земли, расположенныя въ 20-ти верстахъ отъ своихъ землянокъ.

Гр. № 96. Большинство произошли отъ Табына. Но въ иныхъ аулахъ встрѣчаются хозяева алимовскаго подъотдѣленія Малой орды (Каракесекъ). Въ аксакальствахъ №№ 3 и 8 семь кибитокъ произошли отъ родоначальника Кыргыза-Большой орды.

Аулы №№ 1—4 и 10 на лѣтовки общаго пользованія не ходятъ, они съ 20-го мая по 1-ое іюля стоятъ на урочищѣ Ауліе (сай), которое принадлежитъ исключительно киргизамъ шестого старшинства Актюбинской волости. На лѣтовки общаго пользованія не кочуютъ преимущественно тѣ киргизы, пашни которыхъ расположены на югѣ и въ разстояніи 7—14 верстъ отъ зимовокъ.

Покосы расположены по рѣчкамъ Джаманъ-каргайлы, Терсъ-бутакъ, Актасты-сай, Ащи-сай и впадающимъ въ нихъ логамъ и оврагамъ. Покосы раздѣлены подворно. Степь косятъ по захвату.

РАЙОНЪ IX.

Гр. № 97. Одинъ аулъ № 4 составляютъ потомки рода Тама (Карашъ), другіе—алимовцы разныхъ подъотдѣленій: Шумекей, Шекты и Кете. Заняли эти мѣста 58 лѣтъ тому назадъ; ранѣе здѣсь была лѣтовка общаго пользованія.

Всѣми пастбищами пользуются сообща, на общія лѣтовки не ходятъ, а съ 15 мая по 15 іюля пасутъ скотъ на верховьяхъ рѣчекъ Тамды и Сазды.

Покосы были раздѣлены подворно тотчасъ по занятіи этой мѣстности; тѣ, которые пришли позднѣе, получили сѣнокосные участки отъ ближайшихъ родственниковъ. Также надѣляются покосами и отау. Три года тому назадъ, 4 отау были надѣлены аульнымъ сходомъ, имъ отвели сѣнокосные участки, оставшіеся отъ хозяевъ (4-хъ), откочевавшихъ въ Уральскую область и тамъ приписавшихся. Покосы расположены по Илеку и по рѣчкамъ Тамды и Сазды.

Ближайшая пашня въ каждомъ аксакальствѣ своя. Дальнія пашни, состоящія въ общемъ пользованіи, находятся 1) между Тамды и Сазды, 2) по Джангызъ-агачу, 3) на верховьѣ Ащи-сая и 4) въ среднемъ теченіи Тамды-аша и Чійли-аша. Мѣста этихъ пашень, общаго пользованія, ежегодно указываются аульнымъ сходомъ, о чемъ составляется приговоръ.

Залежью близь кстау пользуется (какъ покосомъ и пастбищемъ) только хозяинъ ея. Дальнія залежи находятся въ общемъ пользованіи всего старшинства.

Наемныхъ караульщиковъ посѣвовъ не держатъ, но хозяева, имѣющіе посѣвы въ одномъ мѣстѣ, охраняютъ ихъ сами, по-очереди, съ 1-го мая по 1-ое августа. Какъ только начинается жатва, очередное дежурство прекращается и каждый хазяинъ самъ стережетъ свой хлѣбъ.

Въ 1896 году, киргизы этого старшинства, на основаніи приговора

волостныхъ выборныхъ, утвержденнаго Тургайскимъ Областнымъ Правленіемъ, сдали въ аренду Оренбургскому купцу Шибаеву участокъ земли, расположенный по лѣвому берегу рѣчки Тамды, размѣромъ 938 дес. (100×40), срокомъ на 12 лѣтъ, за плату по 200 рублей въ годъ. Изъ этихъ денегъ половина поступаетъ въ пользу всего старшинства (на уплату повинностей), а другіе 100 рублей передаются 13-ти кибитковладѣльцамъ (аксакалъ Утеніазъ), которымъ принадлежитъ земля, сданная въ аренду. Причиною сдачи служитъ бѣдность этихъ 13-ти хозяевъ.

Гр. № 98. Табынцы, подъотдѣленій Каиркожа (чомышты-табынъ) и Джамангирей. Переселились сюда изъ Тузтюбинской волости, 50 лѣтъ тому назадъ; тамъ стало тѣсно—мало покосовъ. Аулъ № 10 (алимовцы) прикочевалъ позднѣе (39 л. тому назадъ) изъ Уральской области. До прихода Табынцевъ здѣсь были свободныя мѣста.

Пастбищами все четвертое старшинство пользуется сообща. Съ сосѣдними старшинствами соблюдаются только пахатныя и покосныя границы. Пахатныя границы были установлены 30 лѣтъ тому назадъ, когда увеличились посѣвы.

Первыми засельщиками явились сюда кожанберлинцы и каиркожинцы, которые сначала раздѣлили покосы между собой на 2 части, и киргизы каждаго рода косили свой участокъ сообща, а затѣмъ раздѣлили всѣ покосы подворно.

Алимовцы прежде жили какъ посторонніе и покосовъ не имѣли; позднѣе, они породнились съ мѣстными киргизами и „породственному“ стали пользоваться нѣкоторыми сѣнокосными участками, въ концѣ-концовъ приписались къ обществу и аульный сходъ утвердилъ за ними тѣ участки, которыми они ранѣе пользовались. Отау надѣляются покосами хозяйства, отъ котораго отдѣляются—или ближайшихъ родственниковъ—и, иногда, по просьбѣ заинтересованныхъ лицъ, аульный сходъ, своимъ приговоромъ, закрѣпляетъ эти надѣлы, чтобы не было потомъ споровъ, если возникнутъ какія-либо недоразумѣнія съ родственниками. Семь лѣтъ тому назадъ 6-ти отау были выдѣлены (аульнымъ сходомъ) сѣнокосные участки отъ разныхъ хозяевъ, у которыхъ оказались излишки. Родственныя связи не принимались во вниманіе. Покосы расположены по Илеку и по рѣчкамъ Табанталъ, Батпакты и Акджаръ.

Мѣста для пашенъ и лѣтнихъ кочевокъ назначаются аульнымъ сходомъ черезъ каждые три года, причемъ не опредѣляется, кто и гдѣ именно долженъ пахать или пасти свой скотъ. Это предоставляется свободному выбору каждаго хозяина. Въ настоящее время сѣютъ въ 3-хъ мѣстахъ: 1) Саръ-тюбе (ближн. къ Илеку), 2) Тасъ-чоку и 3) Тортъ-куль.

На лѣтовки общаго пользованія не кочуютъ, а съ 10-го мая по 1-ое іюля пасутъ скотъ на верховьяхъ Акъ-кудука и Боготы-сая.

Гр. № 100. Группу составляютъ табыновцы подъодѣленія Кожанберли и алимовцы подъодѣленія Назаръ. Первыми, 50 лѣтъ тому назадъ, заняли здѣсь мѣста табыновцы, 8 лѣтъ позднѣе пришли назаровцы.

Первое время табыновцы косили сообща; когда пришли назаровцы, имъ выдѣлили для сѣнокошенія 2 участка—по Илеку, ниже устья Куръсая, и по Тамдѣ. 33 года тому назадъ, всѣ покосы раздѣлили подворно. Покосы расположены по Илеку, Суукъ-су и по Тамды-саю. Залежи и стень косятъ захватомъ. Ближайшія пашни, находящіяся въ 1—2-хъ верстахъ отъ зимовокъ, используются каждымъ ауломъ особо.

Караульщиковъ посѣвовъ нѣтъ,—пастухи обязаны слѣдить за скотомъ, чтобы не было потравъ.

Лѣто проводятъ на своей землѣ, на верховьяхъ Суукъ-су и Тамды.

Гр. № 101. Табыновцы, таминовцы и алимовцы, составляющіе седьмое старшинство Бистамакской волости, пришли сюда въ одно время—40 лѣтъ тому назадъ.

Покосы сначала были подѣлены между родами, а затѣмъ, 30 лѣтъ тому назадъ, раздѣлены подворно. Отау надѣляются покосами по усмотрѣнію стариковъ аксакальства. Косятъ преимущественно заливные луга Илека, Саръ-булака и Жолай-Батпакты.

Пашни—вблизи зимовокъ. Аулы №№ 1 и 2 на общія лѣтовки не ходятъ.

Гр. № 102. Первый административный аулъ Бистамакской волости составляютъ киргизы рода Тама и только одинъ аулъ № 9 произошелъ отъ алимовца Дукена.

Поселились здѣсь 46 лѣтъ тому назадъ, вмѣстѣ съ киргизами седьмого старшинства, которые отдѣлились въ 1893 году.

Покосы вначалѣ были распредѣлены между родственными группами и киргизы каждой такой отдѣльной группы косили сѣно сообща. Раздѣлили подворно при первыхъ выборахъ. Отау получаютъ покосы отъ отца или ближайшихъ родственниковъ своего аксакальства. Аульному сходу до сего времени не приходилось разсматривать такого рода дѣла. Покосы расположены по Илеку, Таласбаю, Джарыку, Какъ-тюбе, Джаръсаю и Бике-саю.

Пашни—вблизи зимовокъ. Для охраны посѣвовъ нанимаютъ 5 караульщ.

Аулъ № 1 на общія лѣтовки не кочуетъ.

Гр. № 103. Алимовцы произошли отъ подъотдѣленія Кара-кете, отъ братьевъ Асанъ и Джанбакты.

Заняли эти мѣста 42 года тому назадъ. Первыми пришли кіикшиновцы. Всѣ покосы, находящіеся поблизости зимовокъ раздѣлены подворно. Въ верховьѣ Шалакъ-сая, на лѣтовкѣ общаго пользованія, покосами пользуются сообща съ киргизами 9-го старшинства; косятъ по захвату, кто сколько можетъ.

Отау надѣляютъ покосами, оставшимися отъ выбывшихъ изъ списка кибитокъ. Покосы расположены по рѣчкамъ: Табанталъ, Тимрей, Тамды и по впадающимъ въ нихъ логамъ и оврагамъ.

Пашни находятся вблизи зимовокъ.

Все старшинство ежегодно нанимаетъ около 20-ти караульщиковъ посѣвовъ. Платятъ съ одной десятины (80×40) по 1 пуду проса за службу съ 1-го іюля по 1-е сентября.

Гр. № 104. Алимовцы (Кара-кете)—седьмое поколѣніе отъ Асана и его брата Джанбакты.

Начали селиться здѣсь 42 года тому назадъ и занимали мѣста по указанію правителя Мамбета-Баймухамедова. Большинство первыхъ засельщиковъ вышли изъ Уральской области.

Покосы расположены по рѣчкамъ Акджаръ, Тамды, Токбанъ-сай, Шенды-сай, Тимрей и Дарыбай-сай, а также по озеромъ Хазретъ-куль и Джети-куль. Всѣ эти покосы раздѣлены подворно. Дальнія залежи и степи косятъ захватно.

Ближнія пашни у каждаго аула особо.

Гр. № 105. Алимовцы—восьмое поколѣніе отъ Джакау.

Заняли эти мѣста въ 1856 году, по указанію правителя Мамбета Баймухамедова. До этого кочевали по Илеку и Уралу и постоянныхъ зимнихъ стойбищъ не имѣли. Зимой жили въ юртахъ. И до 1856 года всѣ косили сѣно, но постоянныхъ сѣнокосныхъ участковъ не имѣли, косили тамъ, гдѣ предполагали зимовать. До 1856 года хлѣбопашествомъ занимались только нѣкоторые богачи.

Покосы раздѣлили при занятіи территоріи между 84 хозяевами; нѣкоторые аксакалы захватили большіе участки, споровъ при этомъ не было, такъ какъ покосовъ было много. Отау получаютъ покосы отъ хозяйствъ, изъ которыхъ выдѣляются, или отъ ближнихъ родственниковъ. За все время, какъ помнятъ, аульный сходъ 2 раза надѣлилъ отау покосами. Пятнадцать лѣтъ тому назадъ тремъ отау были отведены покосы хозяевъ, которые откочевали въ Иргизкій уѣздъ. Затѣмъ, 3 года тому назадъ 15 отау просили надѣлить ихъ покосами. На сходъ явилось 180 хозяевъ; изъ отау, требовавшихъ покосовъ, явились только 8 человѣкъ и только эти послѣдніе, подарившіе сходу 2-хъ барановъ, $1^1/_2$ ф. чаю и 4 ф. сахару, были надѣлены покосами по логу, который ранѣе косился захватно и частію вытравлялся общимъ скотомъ. Покосы расположены по рѣчкамъ Табанталъ, Джайляусай и Сугуръ-ащи.

Пашни каждаго аула расположены вблизи зимовокъ. Ближайшія залежи косятся хозяевами, которые ихъ разработали; дальними залежами и пашнями вообще пользуются захватно. Караульщиковъ посѣвовъ нанимаютъ

только тѣ аулы, пашни которыхъ расположены на границѣ со вторымъ и девятымъ старшинствами.

Гр. № 106. Киргизы восьмого старшинства Бистамакской волости принадлежатъ къ алимовцамъ и произошли отъ Кара-кесекъ, Кете, Шекты и Джакаимъ. Пришли сюда вмѣстѣ съ киргизами пятаго старшинства, съ которымъ прежде (7 лѣтъ т. н.) составляли одинъ административный аулъ.

Границы съ сосѣдними группами имѣютъ значеніе преимущественно по отношенію къ пашнямъ и покосамъ.

Покосы расположены по рѣчкамъ Исетъ, Табанталъ и Бурля. Покосы раздѣлены подворно.

Главныя пашни расположены вблизи зимовокъ. Ближнія залежи косятъ хозяева, разработавшіе ихъ. Залежи, расположенныя вдали отъ зимовокъ, въ теченіе трехъ лѣтъ эксплоатируются хозяевами, а затѣмъ поступаютъ въ пользованіе всего старшинства. Для охраны посѣвовъ каждое аксакальство нанимаетъ одного караульщика съ 1-го іюня по 1-е сентября.

Съ 1891 года перестали кочевать на лѣтовки общаго пользованія. Въ настоящее время на Бокаи кочуютъ только 5 хозяевъ аула № 1 и аула № 6. Стоятъ тамъ не болѣе 30-ти дней.

РАЙОНЪ X.

Гр. № 14. Второе старшинство Бурлинской волости составилось изъ таминовцевъ, седьмое поколѣніе отъ родоначальниковъ Тазъ, Бюра и Кокэ. Аулъ № 4 состоитъ изъ алимовцевъ подъотдѣленія Кара-кесекъ. Заняли эти мѣста очень давно Аулъ № 9-й 35 лѣтъ тому назадъ переселился съ Урала на рѣчку Моильды, вслѣдствіе того, что подъ его зимовками обвалился берегъ.

Только киргизы ауловъ №№ 1 и 2 кочуютъ на лѣтовку общаго пользованія, гдѣ стоятъ около 2-хъ мѣсяц., другіе круглый годъ проводятъ на землѣ своего старшинства и лѣтовками называютъ Коскуль, верховье Соргуль, Моильды и Донгулюкъ-ащи—урочища, расположенныя на югѣ территоріи группы.

Покосы по Уралу, Кара-агачты и по рѣчкѣ Моильды раздѣлены между аксакальствами, причемъ въ нѣкоторыхъ аулахъ они раздѣлены подворно, въ другихъ дѣлятъ ежегодно, а въ третьихъ—косятъ сообща. Въ предѣлахъ своего старшинства степь каждый коситъ гдѣ хочетъ.

Двѣ сѣнокосилки и 2 конныхъ грабель.

Относительно пользованія пашнями такъ же, какъ и въ другихъ старшинствахъ, составляются приговоры, но большинство пашетъ вблизи своихъ зимовокъ.

Гр. № 17. Осѣли на Уралѣ лѣтъ 150 тому назадъ, ранѣе кочевали круглый годъ; пятнадцать лѣтъ спустя, нѣкоторые аулы начали переселяться на Бурлю и ея притоки.

Всѣ хозяева третьяго старшинства Бурлинской волости принадлежатъ къ алимовскому отдѣленію малой орды. На востокъ отъ нихъ живутъ семиродцы (жетру)—джагай-байлиновцы—киргизы перваго административнаго аула Тереклинской волости. Эта восточная граница долго возбуждала споры съ обѣихъ сторонъ и только въ 1889 году была окончательно установлена. Алимовцы—киргизы этой группы предъявили къ джагай-байлинцамъ искъ на сумму 825 рублей, за совершенные, якобы послѣдними, грабежи, разбои и потравы. Джагай-байлинцы съ своей стороны и подъ такимъ же предлогомъ потребовали со своихъ противниковъ 1307 рублей 27 коп. Для разбора этого дѣла былъ командированъ младшій помощникъ Илецкаго Уѣзднаго Начальника Дербисали Беркимбаевъ. Противники рѣшили покончить дѣло при помощи посредниковъ, выбравъ съ обѣихъ сторонъ по три человѣка, и, кромѣ того, потребовали, чтобы, при разборѣ дѣла, посредниками присутствовали: Управитель Бурлинской волости Нысанъ Чунатовъ, судебные біи Досанъ Кышкымбаевъ и Калыбай Трушевъ и киргизъ № 6-го аула Буртинской волости Мендыкожа Ишмухаметовъ. При этомъ, спорящія стороны дали подписку, что при такихъ условіяхъ процесса, что-бы ни постановили посредники—далѣе они никакихъ исковъ другъ къ другу предъявлять не будутъ. 24-го ноября 1889 года посредники, разобравъ дѣло, нашли, что „возбуждены эти иски болѣе изъ-за спорной земли, хотя и оказались съ обѣихъ сторонъ доказательства, но они не влекутъ за собой съ какой-либо стороны удовлетворенія, почему и опредѣлили: встрѣчные иски оставить безъ послѣдствій, а спорную землю осмотрѣть и произвести раздѣлъ. Посрдники провели границу такъ, какъ она теперь обозначена на картѣ. Въ настоящее время граница эта соблюдается строго, и споровъ не возникаетъ.

Согласно общественному приговору, пашутъ въ настоящее время въ 3-хъ мѣстахъ: 1) на верховьѣ Актокала, 2) между логами Кызылъ-адыръ и Алимбай и 3) къ сѣверу отъ Камбы—близъ Урала.

Главные покосы—по Уралу и Бурлѣ. Только аулы №№ 5, 8 и 9 не пользуются Уральскими покосами, но многіе хозяева, зимующіе на Уралѣ, имѣютъ сѣнокосные участки по Бурлѣ и ея притокамъ. Всѣ покосы раздѣлены подворно. Степь косятъ „по захвату“, но каждый хозяинъ коситъ только свои залежи.

Аксакалъ аула № 1 имѣетъ 1 сѣнокосилку и конныя грабли.

Аулы №№ 1—3 иногда арендуютъ сообща зимнее пастбище (тогай) у казаковъ Донского поселка; въ прошлую зиму уплатили 60 рублей и пасли рогатый скотъ съ 15-го ноября по 1-е января, а лошадей—съ 1-го декабря по 15-е апрѣля.

Гр. № 20. Начали строить здѣсь землянки лѣтъ 100—120 тому назадъ.

Родъ Кулманай пашетъ на верховьѣ Актакала и по оврагу Джангызъ-агачъ, киргизы другихъ родовъ—зимовки которыхъ расположены выше—по Уралу, сѣютъ по обоимъ берегамъ Кишкентай-сая.

Главные луговые покосы расположены по Уралу и по логамъ Джасаулъ и Кишкентай. Покосы эти находятся въ подворномъ и наслѣдственномъ пользованіи, причемъ выдѣлъ сѣнокосныхъ участковъ сыновьямъ (отавамъ) производитъ отецъ. Если у него не хватаетъ покосовъ для надѣла всѣхъ своихъ сыновей, то онъ „выпрашиваетъ" для нихъ сѣнокосные участки у ближайшихъ родственниковъ. Когда умираетъ кибитковладѣлецъ, не имѣвшій сыновей, то его покосы поступаютъ въ распоряженіе общества (административнаго аула). Къ брату, если онъ выдѣленный, самостоятельный кибитковладѣлецъ, покосы по наслѣдству не переходятъ. Вообще, какъ только вычеркивается (а не замѣщается, какъ напримѣръ отецъ сыномъ) изъ списковъ какой-либо кибитковладѣлецъ—покосы его поступаютъ въ распоряженіе общества, которое и надѣляетъ ими неимущихъ.

Аулы №№ 1—13 ежегодно арендуютъ зимнее постбище у казаковъ Никольскаго поселка. Каждый аулъ арендуетъ отдѣльно. Овецъ пасутъ съ 1-го января по 25-е февраля, рогатый скотъ съ 1-го декабря по 1-е января, а лошадей съ 1-го декабря по 20-е марта.

Гр. № 21. Заняли эти мѣста 120 лѣтъ тому назадъ. Хозяева ауловъ №№ 9—15 дальше пяти верстъ отъ своихъ зимовокъ не кочуютъ и вообще границъ своего старшинства не переходятъ.

Всѣ пашутъ противъ и поблизости своихъ зимовокъ—по логамъ: Чолакъ-сай, Кызылъ-огузъ и Абалгазы. Тѣ, у которыхъ земля выпахалась, или нѣтъ подходящихъ мѣстъ для хлѣбопашества, сѣютъ около южной границы группы—по правому берегу Чійли-сая.

Аулы №№ 1—15, владѣющіе богатыми уральскими покосами, давно уже раздѣлили ихъ подворно. У кожанберлинцевъ (аулы №№ 16—21), сидящихъ выше по Уралу и по Алимбету, покосовъ мало,—всѣ луговые участки подѣлены между аулами и внутри каждаго ауда покосы дѣлятся между хозяевами ежегодно. Дѣлежъ обыкновенно производятъ такимъ образомъ. Сначала разбиваютъ всѣ покосы на 2 участка: худшій и лучшій, каждый изъ которыхъ дробится на паи; число паевъ соотвѣтствуетъ числу кибитковладѣльцевъ аула. Первымъ выбираетъ себѣ пай въ лучшемъ участкѣ старшій хозяинъ аула, затѣмъ слѣдующій по возрасту и т. д. Въ худшемъ участкѣ—наоборотъ—первенство выбора принадлежитъ младшему по возрасту хозяину, а послѣдній пай этого участка достается самому старшему.

Аулы №№ 1—6 ежегодно арендуютъ зимнее постбище для овецъ, лошадей и рогатаго скота у казаковъ Ильинскаго поселка. Платятъ отъ 34 до 60 рублей, смотря по году.

Киргизы этой группы сдаютъ въ аренду участокъ земли выходцамъ изъ Тульской, Самарской и др. губерній (хуторъ Новоуральскій). Въ настоящее время участокъ этотъ обойденъ межой и заключаетъ въ себѣ 2518 десятинъ. По послѣднему условію, составленному 26 апрѣля 1898 года, земля эта сдается на 12 лѣтъ, считая съ 1 января 1899 года за плату по 200 рублей въ годъ семидесяти домохозяевамъ, которые болѣе никого не должны пускать селиться на хуторѣ; въ дѣйствительности теперь тамъ живутъ 100 семей. Исторія возникновенія этого поселка подробно описана у А. А. Кауфмана въ его книгѣ „Переселенцы-арендаторы Тургайской области. С.-Пб. 1897 г.“

РАЙОНЪ XI.

Гр. № 1. Первое старшинство Буртинской волости состоитъ изъ киргизъ Большой орды (аулъ № 10) и различныхъ родовъ Малой орды, причемъ въ составъ его вошли преимущественно алимовцы (Шуренъ, Ожрай, Джакаимъ, Кара-кесекъ) и частью семиродцы (Табынъ), переселившіеся сюда изъ Уральской области и изъ Иргизскаго уѣзда.

Граница со вторымъ старшинствомъ послѣ ссоръ и дракъ, въ послѣднее время, установилась окончательно. Однако скотъ обоихъ ауловъ переходитъ ее постоянно; нельзя только пахать и косить на чужой землѣ. Границы по Бердянкѣ и съ коннымъ заводомъ строго соблюдаются и въ пастбищномъ отношеніи.

Круглый годъ кочуютъ на своей землѣ. При этомъ черезъ каждые три года перемѣщаютъ лѣтовку и пашни. Три года лѣтуютъ на сѣверѣ, а пашутъ на югѣ, слѣдующіе три года—наоборотъ. Сѣверная часть отдѣляется отъ южной дорогой, которую называютъ Шой-тасъ-джолъ. Въ настоящее время сѣютъ вблизи Урала, а скотъ пасутъ на югѣ.

Уральскіе покосы и по Бердянкѣ раздѣлены подворно. Киргизы этой группы, вмѣстѣ съ киргизами второго старшинства арендуютъ луга, расположенные по лѣвому берегу Урала и принадлежащіе казакамъ (форштатскимъ).

Сдача въ аренду производится съ торговъ Оренбургскимъ Станичнымъ Правленіемъ. Въ участкѣ считается 1370 десятинъ удобной и неудобной земли. Послѣднее условіе заключено киргизами въ 1897 году срокомъ на 10 лѣтъ; арендная плата по 375 рублей въ годъ. Арендуемые покосы киргизы раздѣлили на три участка: ближній, которымъ пользуются аулы № № 2, 3 и 4 и платятъ 110 рублей; средній, выкашиваемый киргизами ауловъ № № 5—10,—платятъ 130 рублей; дальній участокъ находится въ пользованіи киргизъ второго старшинства (45 хозяевъ), которые платятъ 135 рублей. Каждая группа киргизъ, пользующаяся отдѣльнымъ участкомъ, раздѣляетъ его ежегодно на болѣе или менѣе

равноцѣнные пайки и, затѣмъ, каждый хозяинъ участвуетъ въ платежѣ арендной платы, сообразно числу пайковъ, которые онъ выкашиваетъ. Арендованными покосами зимой пользуются, какъ пастбищемъ. Пасутъ лошадей съ 1-го декабря по 1-е марта, рогатый скотъ и барановъ—съ 15-го ноября по 15-е декабря. Площадь арендованныхъ покосовъ включена въ общую площадь землепользованія группы. Нѣкоторые хозяева косятъ (машиной) степи казеннаго коннаго завода, третья копна поступаетъ заводу, какъ арендная плата. Три сѣнокосилки.

Гр. № 2 (и 3). Группу составляютъ киргизы второго и третьяго старшинствъ Буртинской волости. Раздѣлиться не пожелали, такъ какъ всѣми пастбищами пользуются сообща. Занимаютъ 2 площади, раздѣленныя землей коннаго завода, но обѣими площадями пользуются, какъ пастбищемъ сообща. Общая лѣтовка Букабай расположена на площади № 3. Киргизы второго старшинства аула № 1 съ 10-го апрѣля по 10-е іюля пасутъ свой скотъ на землѣ перваго административнаго аула.

Въ составъ второго старшинства входятъ киргизы Большой орды (Уакъ) и различныхъ подъотдѣленій Малой орды (Алимъ и Жетру). Всѣ киргизы третьяго административнаго аула произошли отъ таминовца Курмана (седьмое поколѣніе). По преданію впервые пришелъ сюда дѣдъ Курмана Есенгельды изъ Сырдарьинской области.

Мѣста для пашенъ ежегодно указываются аульнымъ сходомъ для каждаго пятидесятства особо.

Уральскіе покосы давно раздѣлены подворно. Границы между отдѣльными аулами или, правильнѣе сказать, между родовыми группами, имѣютъ болѣе опредѣленное значеніе, чѣмъ таковые же границы, отдѣляющія покосъ одного хозяина отъ другого. Вновь образовавшіяся хозяйства надѣляются покосами, принадлежащими болѣе или менѣе близкимъ родственникамъ. Такъ, напримѣръ, отау аула № 2, второго старшинства, получаетъ покосъ изъ участка, принадлежащаго роду Кызылкуртъ. Отау рода Аташалъ надѣляется покосами ауловъ № № 4—7—изъ участковъ, принадлежащихъ аташаловцамъ. Въ тѣхъ случаяхъ, когда, вслѣдствіе семейныхъ раздѣловъ, образуются хозяйства, имѣющія очень мало покосовъ, аульный сходъ выдѣляетъ этимъ хозяйствамъ покосы изъ участковъ тѣхъ кибитковладѣльцевъ, у которыхъ имѣется избытокъ сѣнокосныхъ угодій. Вообще стремятся уравнять пользованіе покосами между всѣми кибитковладѣльцами—платежными единицами. Разбогатѣвшій хозяинъ, у котораго увеличилось количество скота, вслѣдствіе одного этого, особыми сѣнокосными участками не надѣляется, потому что онъ, благодаря своему богатству, можетъ косить залежи и степь, и покупать сѣно.

У хозяевъ второго старшинства имѣются 5 сѣнокосилокъ, а въ третьемъ старшинствѣ—одна. Неимѣющіе косилокъ, нанимаютъ косить степь

машинами казаковъ сосѣднихъ поселковъ. Киргизы третьяго административнаго аула съ разрѣшенія волостныхъ выборныхъ, утвержденнаго Тургайскимъ областнымъ правленіемъ, ежегодно сдаютъ подъ распашку оренбургскимъ купцамъ нѣсколько сотъ десятинъ (въ 1895 г. Щербакину и Епанешникову сдали 217 десятинъ „хозяйственной мѣры"). Арендную плату какъ этой, такъ и другихъ оброчныхъ статей предполагается израсходовать „на нововведенія въ отношеніи улучшенія быта киргизовъ, какъ-то: 1) на устройство волостного правленія, 2) на созданіе особаго капитала, необходимаго въ будущемъ для поддержанія образованія въ населеніи и 3) на устройство акушерскихъ классовъ при кустанайской женской, русско-киргизской прогимназіи".

Объ общей съ первымъ старшинствомъ арендѣ казацкихъ покосовъ см. предыдущее примѣчаніе.

Кромѣ того, аулы № № 1, 2, 3, 5—8 второго старшинства ежегодно, начиная съ 1878 года, пасутъ своихъ лошадей въ теченіи 3-хъ—4-хъ зимнихъ мѣсяцевъ на приуральскихъ лугахъ поселка Вязовскаго, за что платятъ казакамъ отъ 90 до 130 рублей за сезонъ, смотря по году.

Третье старшинство по арендѣ пастбищъ разбивается на 2 группы: 1) аулы № № 1, 2, 3, 5—8 арендуютъ скошенные луга поселка Островнаго, платятъ казакамъ 200 рублей, лошадей пасутъ съ 1-го января по 1-е апрѣля, а рогатый скотъ и овецъ въ теченіи одного мѣсяца (декабря), 2) киргизы ауловъ № № 4, 9—12 въ тоже время пасутъ свой скотъ на лугахъ поселка Вязовскаго, за что платятъ казакамъ 150 рублей. При такой платѣ пастьба одной головы крупнаго скота (лошади или коровы) обходится въ 20 коп. и 1-й головы мелкаго 5 копѣекъ.

Гр. № 4. Заняли эти мѣста 100—150 лѣтъ тому назадъ.

Группу составляютъ преимущественно выходцы изъ Уральской области рода Тама и Табынъ.

Десятый аулъ, 7 лѣтъ тому назадъ, выдѣлился изъ четвертаго.

Границы съ третьимъ и четвертымъ старшинствами въ пастбищномъ отношеніи не соблюдаются—скотъ сосѣднихъ ауловъ свободно переходитъ ихъ. Линіи, проведенныя на планшетахъ, разграничиваютъ сѣнокосные участки и пахотныя площади сосѣднихъ ауловъ. Граница съ Илекской и Тузтюбинской волостями имѣетъ и пастбищное значеніе.

Круглый годъ кочуютъ въ предѣлахъ своего административнаго аула. Въ началѣ апрѣля откочевываютъ на югъ отъ зимовокъ (10 верстъ) къ своимъ пашнямъ, гдѣ стоятъ до половины мая, когда уходятъ на верховье Кантъ-су (джайляу). 15-го іюня снова передвигаются къ Уралу, гдѣ кочуютъ до 10 августа (конца сѣнокоса и начала жатвы). Съ 10 августа до 1 октября опять кочуютъ на верховьѣ Кантъ-су и возвращаются обратно къ зимовкамъ. Скотъ богатыхъ хозяевъ, за исключеніемъ рабо-

чихъ быковъ, дойныхъ коровъ и кобылицъ все лѣто пасется на верховьѣ Кантъ-су.

Для охраненія посѣвовъ отъ потравъ все старшинство сообща нанимаетъ 6 караульщиковъ (егинъ бахташа), которымъ каждый хозяинъ платитъ за лѣто по 60 копѣекъ съ одной засѣянной десятины.

Хозяйственные аулы № № 1—6 ежегодно сообща арендуютъ пастбище для лошадей у казаковъ Островнаго поселка за 40 рублей; пасутъ съ 15 января по 1 марта. Другіе аулы арендуютъ пастбища только въ исключительные годы. 2 сѣнокосилки.

По приговору волостныхъ выборныхъ, утвержденному Областнымъ Правленіемъ киргизы десятаго старшинства сдали въ январѣ 1897 года подъ распашку и посѣвы оренбургскимъ купцамъ Рябцову и Гнѣздилову 2 участка „удобной земли залога и залежей“ всего 400 десятинъ хозяйственной мѣры (40×100). Участки расположены: одинъ на верховьѣ Кантъ-су, а другой на Кызылъ-обѣ и Кызылъ-саѣ. Означенные участки арендаторы могутъ распахивать 2 года—въ 1897 и 1898 гг. и обязаны уплатить киргизамъ 800 рублей. Арендную плату предполагается израсходовать на тѣ же общественныя нужды, которыя перечислены въ примѣчаніи № 2.

Гр. № 5. Заняли эту мѣстность лѣтъ 170 тому назадъ.

Большинство хозяевъ четвертаго старшинства Буртинской волости происходитъ отъ таминовца Назаралы (шестое поколѣніе).

Граница съ пятымъ и десятымъ старшинствами въ пастбищномъ отношеніи крайне неопредѣленна—скотъ сосѣднихъ ауловъ постоянно переходитъ ее. Граница показана по фактическому пользованію и въ томъ смыслѣ, что очерченная площадь преимущественно используется скотомъ киргизъ четвертаго старшинства. Земельныя отношенія съ пятымъ старшинствомъ установлены слѣдующимъ приговоромъ:

„1889 года 18 апрѣля мы, нижеприложившіе тамги, киргизы № 4 и 5 ауловъ дали сію общую подписку аульнымъ старшинамъ нашихъ ауловъ Уразбеку Уакову и Арыстану Тлегенову, вслѣдствіе того, что нѣкоторые киргизы № 4 аула Буртинской волости подали жалобу управителю той же волости Мухамеджану Ибраимову; при этомъ они заявили, что киргизы № 5 аула Утешъ Татаковъ, Чупракъ Журуновъ, а также киргизы № 4 аула Курманхожа Кузенбаевъ вспахали принадлежащую № 4 аулу землю, съ которой въ предыдущіе годы они собирали сѣна въ количествѣ 200 стоговъ. По поводу этого Буртинскій волостной управитель предписалъ старшинамъ № 4 и 5 ауловъ собрать сходъ, осмотрѣть вспаханный вышеозначенными киргизами № 4 и 5 ауловъ участокъ и, если онъ дѣйствительно принадлежитъ киргизамъ № 4 аула, то возвратить его законнымъ владѣльцамъ. Согласно предписанія г. управителя волости, мы, киргизы № 4 и 5 ауловъ Буртинской волости, осмотрѣвъ

участокъ, нашли: такъ какъ вспаханный Татаковымъ, Журуновымъ и Кузенбаевымъ участокъ земли принадлежитъ киргизамъ обоихъ ауловъ и составляетъ лѣтовочныя пастбища для скота ихъ, то мы, съ согласія обѣихъ сторонъ, постановили: 1) съ 1890 года киргизамъ Татакову, Журунову и Кузенбаеву пахать тамъ, гдѣ будетъ установлено по приговору аульныхъ обществъ, 2) вышеозначенный участокъ никто не имѣетъ права отводить подъ пашни безъ согласія и разрѣшенія аульныхъ обществъ № 4 и 5 ауловъ Буртинской волости. Почему и приложили свои родовыя тамги."

При лѣтнихъ кочевкахъ границы своего административнаго аула не переходятъ. Послѣ стаянія снѣга отходятъ отъ зимовокъ къ пашнямъ. 25-го мая всѣ отправляются на югъ на джайляу Сейтимбетъ, Кызылъ-оба и Ащи-сай, гдѣ остаются до 25-го іюня, затѣмъ передвигаются къ Уралу (такъ какъ всѣ хозяева, въ томъ числѣ и зимующіе на югѣ старшинства, имѣютъ здѣсь сѣнокосные участки), откуда 1—10 августа откочевываютъ къ пашнямъ. По общественному приговору распахиваютъ земли, расположенныя въ 6—7-ми верстахъ отъ Урала и далѣе на югъ до оврага Кызылъ-оба. Такимъ образомъ, сидящіе на Уралѣ сѣютъ въ 7—30 верстахъ отъ зимовокъ, а зимующіе на Буртѣ и Кызылъ-оба пашутъ вблизи своихъ ауловъ. Полосу степи, шириною въ 6—7 верстъ, расположенную по лѣвому берегу Урала, распахиваютъ мало—её охраняютъ для косьбы ковыля.

Луговые покосы подѣлены подворно; степь каждый коситъ, гдѣ хочетъ (по захвату). У хозяйственныхъ ауловъ №№ 8 и 12 имѣется 4 сѣнокосилки и 2 конныя грабли.

Зимнее пастбище для лошадей арендуютъ только въ исключительные (тяжелые) годы.

Гр. № 6. Пришли сюда лѣтъ 200 тому назадъ изъ Сыръ-Дарьинской области; всѣ происходятъ отъ родоначальниковъ Аташалъ и Давлетъ-кельды (Тама). Хотя въ 1889 году между киргизами теперешняго четвертаго аула и киргизами пятаго старшинства составленъ былъ приговоръ, разрѣшающій и тѣмъ и другимъ свободно пользоваться обоими берегами Бурти, какъ пастбищемъ, но въ настоящее время киргизы четвертаго старшинства не позволяютъ этой группѣ переходить рѣчку Буртю. На югѣ граница между этими старшинствами по Сейтимбету и Ащи-саю, въ пастбищномъ отношеніи совершенно не соблюдается; скотъ обоихъ ауловъ свободно переходитъ ее и изъ-за этого споровъ не бываетъ. Не то по отношенію къ пашнямъ: киргизы пятаго аула могутъ пахать только по правому берегу Сейтимбета, а киргизы четвертаго старшинства пашутъ только по лѣвому берегу этой рѣчки. Граница съ Илекской волостью и въ пастбищномъ и въ другихъ отношеніяхъ соблюдается строго.

Кочуютъ въ предѣлахъ своего административнаго аула такъ же, какъ предыдущая группа; лѣтовками служатъ: Сейтимбетъ, Ащи-сай и Ащи-бутакъ.

Луговые покосы по Уралу и Буртѣ раздѣлены подворно; большинство хозяевъ аула—въ томъ числѣ зимующіе верстэхъ въ сорока отъ рѣки Урала (на Буртѣ)—имѣютъ свои сѣнокосные участки на этой рѣкѣ. Степь косятъ „по захвату“.

У группы зарегистрировано 9 сѣнокосилокъ и 9 конныхъ грабель, которыми убираютъ степное сѣно (ковыль).

Арендуютъ пастбища только въ тяжелые годы; послѣдній разъ арендовали въ 1891 году.

Гр. № 7. Заняли эти мѣста лѣтъ 150 тому назадъ.

Родъ Уакъ (Средней орды) пришелъ изъ Сибири, а Кожа и Кокэ изъ Бухары.

Киргизы этой группы своего джайляу не имѣютъ, а лѣтуютъ (съ 1-го іюня по 1-е іюля) на землѣ пятаго старшинства, между Сейтембетомъ и Буртой (аулы № 1—4) и на землѣ шестого аула, на урочищѣ Кызылъ-булакъ (№ 5), гдѣ стоятъ 25 дней. Прежде лѣтовали ближе къ своимъ зимовкамъ (15—20 верстъ) на урочищахъ Джетыбай и Чулъ-караганды, тоже въ предѣлахъ пятаго старшинства, но въ настоящее время киргизы послѣдняго аула распахали и засѣяли эти мѣста.

Уральскіе покосы раздѣлены подворно; степь косятъ по захвату. Три хозяина имѣютъ 1 сѣнокосилку и 1 конныя грабли. Пашни расположены въ 1—4 верстахъ отъ зимовокъ.

Аулы № 1—3 почти ежегодно арендуютъ у казаковъ Красногорскаго поселка тебень для лошадей, обыкновенно на 1 мѣсяцъ; платятъ по 30 коп. съ головы. Аулы № 4 и 5 арендуютъ участокъ пастбища у поселка Новочеркасскаго, за который платятъ 50 рублей. Здѣсь лошади пасутся съ 1-го января по 15-е апрѣля, а рогатый скотъ и овцы съ 15-го ноября по 10-е января. Въ прошломъ году Войсковое Правленіе не разрѣшило этой аренды, а потому весь скотъ пасся на своей землѣ.

Гр. № 8. Раньше жили на Уралѣ, переселились сюда 16—25 лѣтъ тому назадъ, когда на Уралѣ стало тѣсно въ пастбищномъ отношеніи; ранѣе здѣсь были лѣтовочныя мѣста.

Всѣ одного рода Чуренъ (Шекты-Алимъ).

25-го апрѣля откочевываютъ въ пятый аулъ, на урочище Аще-бутакъ, гдѣ стоятъ до 1-го августа со всѣмъ скотомъ (за исключеніемъ рабочаго и нѣсколькихъ дойныхъ коровъ); ранѣе приходить къ зимовкамъ нельзя, потому что кругомъ пашни и покосы.

10 хозяевъ имѣютъ покосы на Уралѣ; покосы эти были куплены за 400 руб. у наслѣдниковъ умершаго киргиза Дюсекея. Другіе косятъ по

Кулбаю, Буртѣ, Курсаю и Сазану. Луговые покосы подѣлены подворно; степь косятъ по „захвату“. У группы имѣется 7 сѣнокосилокъ и 7 конныхъ грабель для уборки степного сѣна.

Подъ пашни занимаютъ мѣста свободно, безъ всякаго ограниченія. Первый годъ залежъ коситъ хозяинъ, ряспахавшій ее, такъ какъ на такой залежи часто растетъ паданка отъ проса или пшеницы; на второй годъ коситъ кто хочетъ.

Гр. № 9. Переселились сюда 10 лѣтъ тому назадъ (въ 1889 г.); выдѣлились изъ перваго старшинства. Послѣ отвода земли конному заводу близъ Урала стало тѣсно. Волостные выборные отвели землю изъ старыхъ лѣтовокъ Буртинской волости и указали границы пользованія.

Главные покосы овражные и логовые расположены по логамъ Сегизъ-сай, Котуръ-тасъ, Кара-кудукъ и Бурлаша. Покосы эти ежегодно передѣляются между хозяевами всего старшинства. Нѣкоторые кибитковладѣльцы имѣютъ сѣнокосные участки на Уралѣ (въ I старшинствѣ). У козяевъ аула № 1 есть 1 сѣнокосилка и 1 конныя грабли.

Распашка регулируется общественными приговорами, которые составляются ежегодно; всѣ должны пахать въ одномъ мѣстѣ, согласно указанію общества. Начали пахать на Кумъ-кудукѣ, сняли 4 хлѣба и перешли на Сегизъ-сай, откуда, также черезъ 4 года, перенесли свои посѣвы на Котуръ-тасъ.

Лошадинные, овечьи и коровьи пастухи у каждаго хозяйственнаго аула отдѣльные, но для верблюдовъ все старшинство сообща нанимаетъ одного пастуха съ 1-го іюня по 15-е сентября.

Гр. № 10. Поселились здѣсь лѣтъ 40 тому назадъ.

Прежде составляли съ восьмымъ старшинствомъ одинъ административный аулъ, большинство киргизъ котораго происходило отъ родоначальника Кеньджебая (Тама); поэтому всѣ власти—аульный, бій и десятники—избирались изъ таминовцевъ и киргизамъ этой группы табыновцамъ и алачаевцамъ жилось очень плохо. Когда изъ недовольныхъ явилась возможность создать 100 кибитокъ (къ недовольнымъ табыновцамъ и алачаевцамъ присоединились 30 хозяевъ таминовцевъ же, но подъ-отдѣленія Аташалъ)—стали ходатайствовать объ образованіи особаго старшинства.

Круглый годъ проводятъ на землѣ своего административнаго аула. Послѣ стаянія снѣга и до начала сѣнокоса скотъ пасутъ въ восточной части аула (Чубаръ-сай и Джайляу-сай), затѣмъ передвигаются къ зимовкамъ (Кокчунакъ), а въ сентябрѣ переходятъ въ западную часть территоріи, гдѣ стоятъ до перваго снѣга.

Всѣ киргизы группы сообща нанимаютъ 5 караульщиковъ покосовъ и посѣвовъ. Каждый хозяинъ платитъ имъ въ лѣто по 3 пуда проса съ

каждой засѣянной десятины и, кромѣ того, особо 1 пудъ проса за охраненіе покосовъ.

Всѣ пашутъ въ одномъ мѣстѣ между Былкылдакъ-сай и Пшенъ-сай; 5 лѣтъ тому назадъ сѣяли въ верховьяхъ Джайляу-сая. Мѣсто для пахоты ежегодно назначается аульнымъ сходомъ.

Всѣ покосы—и тогай (заливные луга), и залежи, и степь—ежегодно дѣлятъ между всѣми хозяевами старшинства. Въ прошломъ году дѣлили такъ: сначала всѣ покосы раздѣлили на 5 участковъ—Ульконъ-куль, Кумсай, Былкылдакъ-сай, и 2 участка по Пшенъ-саю; въ аулѣ числится 100 кибитокъ, которыя разбивались на 5 группъ, по 20 кибитокъ въ каждой; представители этихъ группъ кидали жребій (палкой),—кому первому, кому второму и т. д. выбирать участокъ; затѣмъ каждый участокъ раздѣлялся на число семей, входящихъ въ составъ 20 кибитокъ; выборъ участка также опредѣлялся жребіемъ.

Аксакалъ хозяйственнаго аула № 1 имѣетъ 1 сѣнокосилку и 1 конныя грабли.

Гр. № 11. Большинство киргизъ этой группы вышли изъ Уральской области и заняли эти мѣста (на Уралѣ) лѣтъ 180 тому назадъ. Хозяйственные аулы № 8—11 ушли съ береговъ Урала на верховье Кара-агачты лѣтъ 17—40 тому назадъ.

Пахатными землями пользуются свободно, безъ всякаго ограниченія; новыя земли каждый хозяинъ можетъ распахивать гдѣ хочетъ, споровъ изъ за этого не бываетъ. Тоже относительно косьбы залежей и степи; только низкія степныя поляны, отведенныя кому либо обществомъ для покоса, никто другой не имѣетъ права распахивать или косить.

Хозяева ауловъ №№ 1—5, съ 15-го мая по 1-е іюля, стоятъ на Кызылъ-булакѣ, а потомъ до 10-го іюля на Чуль-караганды, гдѣ косятъ степь; остальное время года проводятъ около своихъ зимовокъ на Уралѣ. Аулы № 6—11 лѣтуютъ съ 15-го апрѣля по 15-е іюля на Кара-агачтѣ. Вообще никто границъ своего старшинства не переходитъ.

Главные покосы расположены по Уралу и раздѣлены подворно; ими пользуются не только зимующіе на Уралѣ, но и тѣ киргизы, кстау которыхъ расположены по Кара-агачты. У группы имѣется 2 сѣнокосилки и 2 конныя грабли.

Гр. № 12. Поселились здѣсь 100—200 лѣтъ тому назадъ. Сначала всѣ сидѣли на Уралѣ; на верховье Урта-Бурты стали переселяться въ послѣднія два десятилѣтія; аулъ № 9 пришелъ сюда изъ Хобдинской волости 30 лѣтъ тому назадъ, когда породнился съ киргизами седьмого аула.

Граница съ восьмымъ старшинствомъ указана приблизительно; киргизы седьмого и восьмого административныхъ ауловъ происходятъ отъ двухъ родоначальниковъ (братьевъ) Аиръ-сакала и Бюре-сакала. Даже пахат-

ныя земли не разграничены между этими аулами; и тѣ и другіе свободно распахиваютъ земли по обѣ стороны показанной границы.

Въ обыкновенные годы, зимой, лошадей пасутъ только днемъ „со двора", а ночью прикармливаютъ сѣномъ. Въ годы плохого урожая травъ, когда сѣна мало, составляютъ косы и пасутъ ихъ и на своей территоріи, и на землѣ шестого старшинства, и даже въ Бурлинской волости; вообще—тамъ, гдѣ есть хорошій бозъ.

Аулы №№ 1, 3—7 съ 1-го іюня по 1-е іюля пасутъ скотъ по берегамъ Джангызъ-агача, аулы №№ 2, 8 и 9 въ тоже время кочуютъ въ разныхъ мѣстахъ на востокъ отъ рѣчки Урта-Бурты. Остальное время проводятъ около своихъ зимовокъ. Заливные покосы по Уралу раздѣлены подворно. Другіе покосы (не заливные), расположенные дальше отъ Урала, дѣлятъ ежегодно между всѣми хозяевами группы. Буртинскіе покосы раздѣлены на участки, находящіяся въ пользованіи отдѣльныхъ группъ кибитковладѣльцевъ; внутри каждой такой группы покосы ежегодно распредѣляются дѣлежемъ и жеребьемъ. Аулъ № 6 имѣетъ одну сѣнокосилку и 1 конныя грабли.

Гр. № 13. Киргизы восьмого старшинства являются третьимъ поколѣніемъ первыхъ засельщиковъ этой мѣстности, пришедшихъ сюда изъ Уральской области.

Лѣтовкой считаютъ Талды-сай, гдѣ стоятъ съ 1-го іюня по 15-е іюля.

Заливные покосы по Урта-Буртѣ и по Карагашты раздѣлены подворно. Залежи косятъ въ теченіе 5—6 лѣтъ только хозяева, распахавшіе ихъ; ковыль косятъ „по захвату". Въ аулѣ № 1 имѣется 2 сѣнокосилки и 1 конныя грабли.

РАЙОНЪ XII.

Гр. № 118 (и 119). Всѣ киргизы пятаго старшинства Каратугайской волости произошли отъ потомковъ Тама—Есенгельды и Аташалъ. Большинство осѣли здѣсь (по Илеку) лѣтъ 60—100 тому назадъ. Аулы №№ 1, 2 и 10 переселились съ Илека въ южную часть группы послѣ основанія на мѣстѣ ихъ зимовыхъ стойбищъ города Актюбинска.

Покосы у каждаго аула особо. Въ отдѣльномъ аулѣ покосы раздѣлены на нѣсколько участковъ, изъ которыхъ каждымъ пользуются сообща 2—5 кибитковладѣльцевъ.

Аулы № 2 и 10 на лѣтовки не кочуютъ.

На землѣ этой группы актюбинскими мѣщанами Дѣдиковымъ, Зайцевымъ, Кривоножкинымъ и Шелюстиковымъ построенъ хуторъ на урочищѣ Кара-кудукъ. По условію, заключенному названными лицами съ Каратугайскимъ волостнымъ управителемъ 21-го декабря 1898 года, киргизами сдается участокъ земли подъ распашку, въ размѣрѣ 100 десятинъ,

срокомъ на 10 лѣтъ, за плату по 125 рублей въ годъ. Деньги эти предполагается израсходовать на постройку зданія для волостного правленія.

Гр. № 121. Шестое старшинство составляютъ киргизы, происшедшіе отъ потомковъ Табына—Карымсакъ, Баракъ и Избасаръ. Поселились 70 лѣтъ тому назадъ.

Пастбищами пользуются сообща.

Луговые покосы по Илеку, Ащи-саю и Куръ-бутаку раздѣлены подворно. Отавамъ (вновь образующимся кибиткамъ) покосы выдѣляются аульнымъ сходомъ.

Большинство пашутъ по лѣвому берегу Илека; 2 аула сѣютъ на правомъ берегу. Сторожей посѣвовъ не имѣютъ, такъ какъ весь скотъ каждаго аула все лѣто, до уборки хлѣбовъ, ходитъ за пастухами.

Гр. № 122. Большинство произошли отъ потомковъ Табына—Ашибекъ и Абызъ. Киргизы аула № 14 потомки Тама.

Луговые покосы—по Илеку, Буртѣ, Джанлызъ-агачъ-саю, Танырбергену и др.—раздѣлены между хозяевами. Вновь образующееся хозяйство (отау) обыкновенно надѣляется покосами отцомъ; если у отца не хватаетъ покосовъ для надѣленія ими сына, то обращаются къ аульному сходу; послѣдній обязательно выдѣляетъ новому плательщику сѣнокосный участокъ изъ участковъ тѣхъ киргизъ, которые имѣютъ много покосовъ, но мало скота.

Приговоры о томъ, гдѣ производить посѣвы, составляются не каждый годъ; большинство пашутъ вблизи своихъ зимовокъ, но нѣкоторые кибитковладѣльцы иногда обращаются къ аульному сходу съ просьбой отвести имъ землю для посѣвовъ, такъ какъ въ ихъ аулѣ земля выпахалась; въ такихъ случаяхъ сходъ особымъ приговоромъ отводитъ имъ землю въ другомъ аксакальствѣ.

Гр. № 124 (и 125). Таминовцы—потомки Кызылкурта и Кеньджебая.

Покосы расположены по Илеку и Джаманъ-су;—раздѣлены подворно.

Хозяева ауловъ №№ 8 и 9 сѣютъ на верховьѣ Джаманъ-су въ 15—25 верстахъ отъ зимовокъ, за неимѣніемъ подходящей земли для хлѣбопашества въ своихъ аулахъ.

Гр. № 127. Киргизы седьмого старшинства Каратугайской волости произошли отъ потомка Табына-Малгора.

Эту группу составляютъ аулы №№ 1 и 3 седьмого старшинства, но какъ эти, такъ и слѣдующая группа (аулы №№ 2, 4—7) пользуются всѣми угодьями седьмого старшинства сообща. Такъ, ауламъ №№ 1 и 3 не возбраняется сѣять на площади № 128; аксакалъ аула № 6 на землѣ описываемой группы пашетъ и стоитъ со всѣмъ своимъ скотомъ въ теченіи 45 дней; кромѣ того нѣкоторые киргизы аула № 3 (этой группы) пользуются покосами на Илекѣ, въ территоріи группы № 128.

Киргизы аула № 1 на лѣтовки общаго пользованія не ходятъ.

Главные покосы расположены по рѣчкамъ Акъ-су и Торайгыръ и раздѣлены подворно.

Гр. № 128. См. предыдущее примѣчаніе.

Главные покосы расположены по Илеку и раздѣлены подворно.

Большинство сѣютъ по рѣчкѣ Курайлы, а многіе—по Торайгыру (на площади № 127).

Гр. № 129. Заняли эти мѣста лѣтъ 140—160 тому назадъ. Сто лѣтъ тому назадъ стали строить здѣсь зимовки.

Потомки Табына и Тамы.

Границы съ сосѣдними административными аулами указаны по покосамъ и пашнямъ. Выдѣлить общія съ буртинцами лѣтнія пастбища (Саръ-камышъ и верховье Кокчунака)—очень затруднительно, потому что для лѣтней пастьбы остались мѣста, покрытыя джусаномъ или каменистыя—вообще не пригодныя для хлѣбопашества, площади, которыя размѣщаются здѣсь черезполосно съ пашнями и покосами. Поэтому, хотя граница съ буртинцами также проведена по покосамъ и пашнямъ, но скотъ буртинцевъ съ одной стороны и каратугаевцевъ съ другой, постоянно ее переходитъ. На этомъ джайляу, не выдѣленномъ въ особую площадь, лѣтуютъ киргизы ауловъ №№ 6, 7, 22, 23, 24 и 25.

Внутреннія земельные распорядки группы таковы: землею, какъ пастбищемъ и какъ пашней, пользуются сообща и въ этомъ отношеніи не существуетъ никакихъ разграниченій ни между аксакальствами, ни между отдѣльными мелкими родами. Всѣ сѣютъ по правому берегу Илека (по Курайлы, Сазды и Кара-агачты); по лѣвому берегу мѣста, мало пригодныя для хлѣбопашества.

Покосы раздѣлены подворно и расположены по Илеку, Сазды, Кара-агачты и по Булакты-саю.

Гр. № 130. Седьмое поколѣніе Есымбета потомка Табына.

За исключеніемъ киргизъ аула № 3, кочующихъ на лѣтовку Кокпекты (площадь № 132, гдѣ стоитъ 1 мѣсяцъ), остальные лѣтуютъ на своей землѣ, и далѣе 10 верстъ отъ зимовокъ не уходятъ.

Всѣ пашутъ по правому берегу Илека. Прежде каждый аулъ пахалъ поблизости и противъ своихъ зимовокъ, но когда ближайшія къ зимовкамъ земли выпахались, стали распахивать болѣе удаленныя отъ зимовокъ степи, безъ всякаго порядка.

Покосы раздѣлены подворно; расположены по Илеку и по рѣчкамъ Мортыкъ, Кара-агачъ и Караганды-сай. Степь косятъ „по захвату.“

Гр. № 133. Всѣ киргизы четвертаго старшинства Илекской волости произошли отъ потомковъ Табына—Курмана и Караша.

Киргизы ауловъ № 1, 2, 6 и 7 кочуютъ на джайляу Кокпекты (пло-

щадь № 132), другіе лѣтуютъ на урочищахъ Каинъ-сай и Уллютты, расположенныхъ на землѣ этой же группы.

Луговые покосы расположены по Илеку и Каинъ-саю; раздѣлены подворно. Вновь образовавшіяся хозяйства, не имѣющія луговыхъ покосовъ, въ первое время довольствуются степнымъ и залежнымъ сѣномъ. Лугами ихъ надѣляетъ аульный сходъ.

Аулы №№ 6 и 7 сѣютъ вблизи своихъ зимовокъ. Пашни другихъ киргизъ этой группы находятся въ 10—15 верстахъ отъ Илека, на урочищахъ Сасыкъ-куль, Каинъ-сай и Кудыкты-сай.

Гр. № 134. Произошли отъ потомка Табына—Сары.

Аулы №№ 2, 3, 6 и 7 лѣтуютъ на площадяхъ общаго пользованія (№№ 132 и 161), другіе круглый годъ проводятъ на своей землѣ; лѣтовкой имъ служитъ озеро Сабанды-куль, расположенное на западѣ и на границѣ съ пятымъ старшинствомъ Хобдинской волости. Обособить пастбищную лѣтовочную площадь нельзя, такъ какъ кругомъ и вблизи Сабанды-куля много пашенъ. Обыкновенно киргизы Илекской волости стоятъ на восточномъ берегу озера, а хобдинцы—на западномъ; но скотъ и тѣхъ и другихъ киргизъ свободно пасется по обѣ стороны озера; спора изъ-за пастбищъ не возникаетъ,—пастухи должны заботиться только о томъ, чтобы не потравить посѣвовъ и покосовъ. Пастбищную границу установить невозможно уже по одному тому, что лошади, напримѣръ, всегда пасутся сообразуясь съ направленіемъ вѣтра: лѣтомъ противъ вѣтра—что защищаетъ ихъ отъ жары и насѣкомыхъ,—а зимой по вѣтру—такъ теплѣе.

Покосы раздѣлены подворно и расположены по рѣчкѣ Тамды и по впадающимъ въ нее логамъ и оврагамъ.

Сѣютъ около зимовокъ; у кого поблизости нѣтъ подходящей земли, пашетъ у сосѣдей,—не воспрещается.

Гр. № 135. Киргизы третьяго старшинства Илекской волости являются восьмымъ поколѣніемъ Джаина и Таганая, потомковъ Тама.

Границы съ сосѣдними административными аулами имѣютъ значеніе только по отношенію къ покосамъ и пашнямъ: такъ, киргизы 2-го старшинства не имѣютъ права косить степь и сѣять на землѣ 3-го старшинства, и наоборотъ. Но аулы №№ 1 и 2 (3-го старшинства) сѣютъ сообща (спрягаются) съ хозяевами 2-го старшинства на урочищахъ Байтемиръ, Тюбекудукъ и Кургумбай-кудукъ.

Аулы №№ 1 и 2 лѣтуютъ на землѣ II-го административнаго аула, на верховьѣ Кайракты, гдѣ расположены старыя пашни киргизъ этого старшинства. Киргизы ауловъ №№ 14 и 15 круглый годъ проводятъ на своей землѣ и лѣтомъ стоятъ на урочищѣ Кара-булакъ.

Главные покосы расположены по Илеку и его притокамъ Байчулакъ и Саръ-булакъ.

Въ аулахъ №№ 11 и 13 имѣется 3 сѣнокосилки и 2-е конныхъ граблей.

Гр. № 137. Киргизы этой группы произошли отъ таминовцевъ Курмана и Акбаиса.

Аулы №№ 1—5, 13 и 14 лѣтуютъ на своей землѣ—на верховьяхъ рѣчки Кайракты.

Покосы раздѣлены подворно и расположены по Илеку и по Кара-бутаку.

Гр. № 138. Группу составляютъ киргизы перваго старшинства Илекской и седьмого административнаго аула Тузтюбинской волостей. Граница между этими аулами не проведена, потому что между ними, по лѣвому берегу рѣчки Акъ-булака, расположенъ довольно значительныхъ размѣровъ участокъ земли, который распахивается киргизами обоихъ старшинствъ смѣшанно и черезполосно.

Аулы №№ 5, 6 и 7 перваго старшинства Илекской волости лѣтуютъ на землѣ третьяго административнаго аула (той же волости), на урочищѣ Кара-булакъ. Аулы №№ 1—8 VII старшинства Тузтюбинской волости на джайляу общаго пользованія не ходятъ.

Въ обоихъ старшинствахъ луговые покосы раздѣлены подворно и расположены по Илеку и его притокамъ Чигыршинъ-сай, Майке-сай, Кайракты, Кумъ-сай, Акъ-булакъ и Чанке. Въ предѣлахъ своего старшинства каждый хозяинъ можетъ косить степь и залежи гдѣ угодно. Въ VII административномъ аулѣ Тузтюбинской волости имѣется 13 сѣнокосилокъ и 7 конныхъ грабель. У киргизъ 1-го старшинства Илекской волости зарегистрированы только 1 сѣнокосилка и 1 конныя грабли.

РАЙОНЪ XIII.

Гр. № 108. Большинство—табыновцы, произошли отъ Ебеса. Пять ауловъ, живущихъ на югѣ группы, принадлежатъ къ алимовскому роду Малой орды (Кара-кесекъ, Кете и Шекты).

Аулы №№ 11, 12, 13, 15, 16, 17 и 19 на лѣтовки общаго пользованія не кочуютъ.

Покосы раздѣлены подворно и расположены по Карахобдѣ и по впадающимъ въ нее рѣчкамъ и логамъ. Отау, не имѣющіе покосовъ, надѣляются таковыми аульнымъ сходомъ. Имъ отводятъ „лишніе“ сѣнокосные участки, пока еще никѣмъ неприсвоенные.

Пашни большинства расположены по лѣвому берегу Кара-Хобды; каждый аулъ сѣетъ поблизости своихъ зимовокъ. По приказанію начальства, ежегодно, въ теченіе послѣднихъ пяти лѣтъ, аульный сходъ составляетъ приговоръ о томъ,—кто, гдѣ долженъ пахать, но приговоры эти практическаго значенія не имѣютъ.

Степь и залежи каждый можетъ косить, гдѣ хочетъ.

Гр. № 110 (и 111). Большинство киргизъ этой группы произошли отъ

2-хъ братьевъ рода Табынъ—Кедейкула и Малкара. Три аула—№№ 1, 2 и 3-й—таминовцы.

Начали строить здѣсь зимовки при Малкара и Кедейкулѣ.

Покосы находятся въ подворномъ пользованіи. Косятъ преимущественно заливные луга Кара Хобды и рѣчки Чалды.

Степь и залежи разрѣшается косить, гдѣ угодно.

Двѣ сѣнокосилки и 2-е конныхъ грабель.

Пашутъ поблизости и противъ зимовокъ, если не хватаетъ земли въ своемъ аулѣ, то сѣютъ въ другихъ аулахъ, гдѣ есть свободныя и подходящія земли.

Аулы №№ 1, 2 и 3-й на общія лѣтовки не ходятъ.

Гр. № 112. Группу составляютъ табыновцы, потомки Кедейкула, Сармантака и Конура. Киргизы аула № 11 произошли отъ Тамы.

Осѣли лѣтъ 60 тому назадъ и тогда же распредѣлили покосы между отдѣльными родовыми группами; ранѣе киргизы каждой такой группы пользовались покосами сообща; 30 лѣтъ тому назадъ раздѣлили всѣ покосы подворно. Отау обыкновенно получаетъ покосъ отъ того хозяйства, отъ котораго отдѣлился. Въ рѣдкихъ случаяхъ отау надѣляются покосами не отцомъ, а ближайшими родственниками.

Главные покосы луговые и расположены по слѣдующимъ рѣчкамъ и логамъ: Сары-Хобда, Кара-Хобда, Тамды, Акай, Кураша и Кошъ-бике. Аулы №№ 1, 2, 3 и 11 на общія лѣтовки не кочуютъ, а проводятъ круглый годъ около кстау.

Гр. № 114. Группу составляютъ киргизы разныхъ родовъ. Изъ семиродцевъ-Кердери и Табынъ (Асанъ, Сарайсартъ, Сармантакъ и Ебесъ), и изъ алимовцевъ—подъотдѣленія Шекты.

Большинство пришли сюда изъ Уральской области лѣтъ 50 тому назадъ.

Сначала покосы были распредѣлены между родовыми группами, а затѣмъ (въ 1868 г.) раздѣлили ихъ между хозяйствами. Покосы расположены по рѣчкѣ Сары-Хобда и ея притокамъ Чійли-сай, Талды-сай, Кумъ-сай, Альденбергенъ и др.

Пастбищами все третье общество пользуется сообща и въ этомъ отношеніи никакихъ границъ не существуетъ.

У каждаго аула имѣются свои мѣста для пашни, расположенныя вблизи зимовокъ, но и въ этомъ отношеніи границъ между аулами не установлено. Иногда между пашнями 2-хъ сосѣднихъ ауловъ встрѣчаются полосы, не пригодныя для хлѣбопашества, тогда онѣ и являются примѣрной границей землепользованія этихъ ауловъ.

Для охраны пашенъ отъ потравъ нанимаютъ 13 караульщиковъ на срокъ съ 1-го іюня по 1-е октября. Каждаго караульщика обыкновенно нанимаетъ группа хозяевъ, которыхъ пашни расположены поблизости.

Гр. № 117. Первыми и главными засельщиками этой мѣстности являются киргизы Средней орды (Уакъ и его подъотдѣленія Аитбай, Наурузбай и Кошенбай). Пришли сюда 42 года тому назадъ. Табыновцы подъотдѣленія Сармантакъ, составляющіе аулъ № 4, осѣли здѣсь 15 лѣтъ тому назадъ.

За исключеніемъ ауловъ № 2 и 3, другіе на лѣтовки общаго пользованія не ходятъ. Аулы № 2 и 3 кочуютъ на общую лѣтовку № 116, гдѣ стоятъ 1 мѣсяцъ (съ 1-го іюня по 1-е іюля).

Девять лѣтъ тому назадъ киргизы этой группы отдѣлились отъ I-го старшинства, съ которымъ составляли одинъ административный аулъ.

Когда пришли сюда, покосы раздѣлили на три части, по числу родовыхъ группъ: Аитбай, Наурузбай и Кошенбай. Сначала киргизы каждой такой группы косили сообща и дѣлили сѣно по указанію стариковъ. Затѣмъ, спустя 3 года послѣ первыхъ выборовъ, раздѣлили всѣ покосы подворно. Равномѣрность особенно не соблюдалась. Отау получаютъ покосы отъ хозяевъ, отъ которыхъ отдѣляются; другихъ случаевъ не бывало. Покосы расположены по рѣчкѣ Тамды и ея притокамъ (логамъ).

Каждый аулъ пашетъ поблизости своихъ зимовокъ. Въ этомъ отношеніи границами между отдѣльными аксакальствами являются непригодныя для хлѣбопашества полосы (чубары).

Пастбища находятся въ общемъ и нераздѣльномъ пользованіи всѣхъ киргизъ группы.

РАЙОНЪ XIV.

Гр. № 140. Всѣ киргизы восьмого административнаго аула Тузтюбинской волости произошли отъ Бюри, потомка Тамы.

Начали строить здѣсь землянки лѣтъ 150 тому назадъ.

Покосы 2-хъ родовъ; одни расположены по рѣчкамъ и саямъ (логамъ)—Торангылъ, Мій-булакъ, Ирмагамбетъ, Джайлибай, Кара-куусъ и Джилимбай-булакъ; другіе—по Илеку—при устьѣ Тюетаса. Покосы находятся въ общемъ пользованіи всѣхъ хозяевъ и дѣлятся ежегодно на равныя части между всѣми плательщиками (кибитками) старшинства. Вновь образовавшіяся хозяйства (отау) участвуютъ въ дѣлежѣ на равныхъ условіяхъ съ другими. Дѣлежъ производится обыкновенно такимъ образомъ: сначала осматриваютъ всѣ покосы и опредѣляютъ примѣрно общій урожай сѣна. Покосы по Илеку дѣлятъ „арканами“ на 170 равныхъ паевъ, по числу кибитокъ въ старшинствѣ. Паи распредѣляются между кибитко хозяевами жеребьемъ. Сѣнокосные участки по Тарангылу, Мій-булаку и др. не дѣлятся, а каждый изъ нихъ разцѣнивается, сообразуясь съ общимъ урожаемъ и числомъ кибитокъ, которыя должны его косить, и такъ, чтобы каждая изъ 170 кибитокъ получила одинаковое съ другими количество копенъ сѣна. На этомъ участкѣ должны косить, положимъ, 15 ки-

битокъ, на другомъ—55, на третьемъ—40, а на четвертомъ—60 (всего 170). Затѣмъ, на каждый такой участокъ, по добровольному соглашенію и въ соотвѣтственномъ числѣ, составляются артели косцовъ кибитковладѣльцевъ, которые косятъ сообща и сѣно дѣлятъ копнами поровну. Киргизы при этомъ говорили: „давно здѣсь живемъ, у насъ всѣ порядки, какъ у русскихъ". Степи и залежи косятъ свободно.

Аксакалъ аула № 1 имѣетъ 1 сѣнокосилку. Степи и залежи вообще нанимаютъ косить машинами русскихъ.

Пашни у всѣхъ расположены вблизи зимовокъ.

Сдаютъ довольно значительное количество земли подъ распашку крестьянамъ поселка Григорьевскаго.

Гр. № 141. Родоначальникъ Таушанъ (Табынъ).

80 кибитокъ этого старшинства прежде жили на Карагуусѣ, Айдарлы и Мійлибулакѣ, въ предѣлахъ VIII старшинства, но 3 года тому назадъ были вытѣснены таминовцами на лѣвый берегъ Илека, такъ что должны были снести зимовки.

Покосами (илекскими лугами) пользуются сообща и ежегодно дѣлятъ ихъ поровну между кибитками. Первоначально выдѣляютъ три участка, каждому подъотдѣленію рода Таушанъ особо (Алокозъ, Бобалы и Кожабай), сообразуясь съ числомъ кибитокъ. Затѣмъ, внутри каждаго подъотдѣленія, покосы разверстываются между аулами, а въ послѣднихъ уже между хозяевами.

У группы имѣются 3 сѣнокосилки и 3-е конныхъ грабель.

Пашнями пользуются также сообща, черезъ каждые три года мѣняя (особымъ обязательнымъ для всѣхъ приговоромъ) мѣсто посѣва. Но живущія на югѣ общины—на рѣчкѣ Утя—пашутъ вблизи своихъ зимовокъ; тамъ же сѣютъ нѣкоторые хозяева, живущіе на Илекѣ.

Гр. № 142. Десятый административный аулъ составляютъ киргизы разныхъ родовъ Средней (Уакъ) и Малой (Табынъ, Тама и Ожирай) ордъ. Первыми заняли эти мѣста табыновцы и таминовцы; затѣмъ, 60 лѣтъ тому назадъ, пришли алимовцы изъ Уральской области и потомки Уака изъ Иргизскаго уѣзда.

Покосы (по Илеку) каждаго аула отдѣляются отъ сосѣднихъ межой. Внутри отдѣльныхъ ауловъ они были раздѣлены дѣдами на отдѣльные участки, каждымъ изъ которыхъ въ настоящее время пользуется нѣсколько хозяевъ. Эти послѣдніе или косятъ свой участокъ сообща, или дѣлятъ траву на корню. Вновь образующіяся хозяйства надѣляются покосами аульнымъ сходомъ—и въ тѣхъ аксакальствахъ, гдѣ кибитки уничтожились.

Всѣ пашутъ въ одномъ мѣстѣ для удобства пастьбы скота. Ранѣе сѣяли по лѣвому берегу Коръ-бутака; 3 года назадъ въ верховьѣ его, а въ настоящее время пашутъ по правому берегу этой рѣчки. Вслѣдъ за пашнями перемѣщается и лѣтнее пастбище. Теперь, съ 1-го іюня по 1-е іюля

пасутъ скотъ въ верховьѣ Корбутака, а когда тамъ сѣяли, то лѣтовали ближе къ Илеку. Ежегодно нанимаютъ 6 караульщиковъ посѣвовъ, которымъ платятъ по 4 рубля съ каждаго сабана. Одинъ сабанъ вспахиваетъ 8—12 дес. (съ 15 апрѣля по 1-е іюня). Караульщики обязаны служить съ того времени, какъ появятся всходы и до уборки хлѣбовъ.

Киргизы этого старшинства 13-го февраля 1899 года постановили слѣдующій приговоръ:

„Мы, нижеподписавшіеся, киргизы-кибитковладѣльцы № 10 аула Тузтюбинской волости, Актюбинскаго уѣзда, Тургайской области, бывъ сего числа на аульномъ съѣздѣ въ составѣ $^2/_3$ кибитковладѣльцевъ, имѣющихъ право голоса, въ присутствіи старшины Байніязова, гдѣ имѣли сужденіе о томъ, что мѣстность въ районѣ нашего аула, уголъ въ размѣрѣ ста пяти десятинъ—участокъ земли хозяйственною мѣрою, расположенный къ грани № 6 аула сей волости—старыя залежи, бывшія распаханными одноаульцами нашими Каралтаевыми съ проч., съ 1887 и 1888 г.г., начиная отъ Косъ-обы южною стороною къ р. Утѣ и западною стороною до Кара-жола, каковую мѣстность сдать въ арендное содержаніе подъ хлѣбопашество, срокомъ на три года, а потому, по тщательномъ обсужденіи, постановили: указанную мѣстность сдать желающимъ въ арендное содержаніе подъ хлѣбопашество срокомъ, на три года, для чего и уполномочиваемъ благонадежныхъ лицъ изъ среды нашего общества, а именно: Бисенбая Кулумбаева, Кумысбая Сиксенова, Жумагалія Тюлемисова, Мукаша Барлыкова, Утегена Ракова и Комута Жамандалина, которымъ довѣряемъ сдать вышесказанный участокъ земли желающимъ лишь изъ русскихъ жителей подъ хлѣбопашество, срокомъ на три года, считая таковой со времени сдачи; изъ арендной (платы) въ доходъ общества по сту рублей въ годъ. Полученныя деньги въ арендную плату употребить въ уплату кибиточной подати и другихъ повинностей за бѣднѣйшихъ нашихъ одноаульцевъ, такъ какъ уплата сказанныхъ повинностей одними только состоятельными оказывается для послѣднихъ очень обременительною, почему и просимъ старшину нашего аула, Байніязова, настоящій приговоръ представить черезъ г. Управителя волости на утвержденіе г. Актюбинскаго уѣзд. начальника и по полученіи утвержденія, поручаемъ ему, Байніязову, заключить съ оказавшимися арендаторами условіе, въ томъ и подписуемся“.

Гр. № 143. Потомки Табына (Таракъ и Туртулы), Тамы и Кердери. Начали строить здѣсь землянки 70 лѣтъ тому назадъ; пришли изъ Уральской области.

Круглый годъ проводятъ на своей землѣ; только 3 хозяина изъ аула № 2 и четыре—изъ аула № 3 кочуютъ на Макболъ-сай (площадь № 152) съ 1-го іюня по 1-е іюля.

Покосы по (Илеку и на Чубаръ-агачѣ) раздѣлены подворно. Степь и залежи косятъ свободно.

Аксакалъ аула № 3 имѣетъ 2 косилки, которыми коситъ залежи и степные покосы.

„Прежде сдавали землю русскимъ—теперь начальство не позволяетъ".

Киргизы этого старшинства въ 1898 году сдали въ аренду подъ попасъ скота своимъ одноаульцамъ Куванышу Куттубаеву и др., въ числѣ 4-хъ человѣкъ, участокъ земли, расположенный на востокѣ старшинства, за 30 рублей, на срокъ съ 1-го іюля по 15-е ноября 1898 года. Приговоръ схода, составленный 5-го іюня 1898 года заключается такъ: „Означенную сумму денегъ, а именно 30 рублей опредѣляемъ на пожертвованіе нашимъ собратьямъ, киргизамъ Иргизскаго уѣзда, потерпѣвшимъ раззореніе въ настоящемъ году. Арендаторы могутъ передать свои права разнаго сословія др. лицамъ". Затѣмъ, Куттыбаевъ съ компаніей особымъ условіемъ передали всѣ свои права Оренбургскому купцу Исляяну Беккозакову за 100 рублей. Узнавъ объ этомъ, Актюбинскій уѣздный начальникъ, при рапортѣ отъ 23-го января 1899 г., просилъ Областное Правленіе отмѣнить этотъ приговоръ пятого старшинства Тузтюбинской волости. Тургайское Областное Правленіе, усмотрѣвъ, что Куттубаевъ съ компаніей взяли въ аренду у своихъ одноаульцевъ землю, не имѣя въ томъ надобности, что самая сдача одноаульцамъ была фиктивна, такъ какъ въ дѣйствительности земля была отдана лицу не русскаго происхожденія — татарину, что арендныя деньги, вмѣсто назначенія на общественныя надобности, были подѣлены между кибитковладѣльцами и т. л. и т. д.,—опредѣлило постановленіемъ отъ 4-го мая 1899 года: приговоръ признать уничтоженнымъ, всѣ лица участвовавшія въ его постановленіи подлежатъ денежному штрафу, по усмотрѣнію уѣзднаго начальника, а аульный старшина долженъ быть подвергнутъ взысканію по 85 ст. Степн. Пол.

Гр. № 144. Произошли отъ Тамы (Аташалъ и Кеньджебай) и Табына.

Пришли сюда изъ Уральской области.

Границы съ сосѣдними группами (съ IV и V старшинствами) соблюдаются строго. Не только не позволяется распахивать чужую землю, но и скотъ не выходитъ за границы аула.

Покосы (по Илеку) раздѣлены подворно.

Всѣмъ обществомъ ежегодно нанимаютъ 3-хъ караульщиковъ посѣвовъ, которымъ платятъ по 50 коп. съ 1 десятины или по 4—5 рублей съ сабана.

Киргизы IX старшинства Тузтюбинской волости 29-го іюня 1897 г. составили приговоръ, которымъ разрѣшили казакамъ Мертвецовскаго по-

селка, братьямъ Сидоренковымъ, пасти на землѣ своего аула скотъ въ количествѣ 50 головъ рогатаго скота и 200 овецъ, начиная съ вышеписаннаго числа по 15-е сентября того же года, за плату въ 24 рубля, которые получили при написаніи приговора и рѣшили обратить въ уплату кибиточныхъ денегъ, причитающихся съ бѣднѣйшихъ одноаульцевъ.

Гр. № 145. Произошли отъ Акдавлета, потомка Табына.

Покосы раздѣлены подворно.

Сѣютъ всѣ въ одномъ мѣстѣ.

Десять хозяевъ группы —наиболѣе богатые—кочуютъ съ 1-го іюня по 1-е іюля на лѣтовку Иткырлганъ (площ. № 155).

Гр. № 147. Потомки Табына.

Покосы по Илеку и Улу-Хобдѣ раздѣлены подворно.

Пашнями пользуются сообща—60 сабановъ пашутъ въ одной площади. Теперь сѣютъ въ сѣверозападномъ углу аула—ближе къ Илеку, а ранѣе пахали при устьѣ Джюмарта.

Нѣкоторые хозяева, имѣющіе много лошадей, лѣтомъ кочуютъ на джайляу Иткырлганъ.

Гр. № 148. Различныя подъотдѣленія рода Табынъ.

По преданію, пришли сюда, очень давно, изъ Туркестана.

Покосы (Улу-Хобда) раздѣлены подворно, но есть группы ближайшихъ родственниковъ владѣющихъ отдѣльными участками, которые выкашиваются сообща; сѣно дѣлятъ копнами.

Между отдѣльными аулами существуютъ приблизительныя границы и каждый аулъ пашетъ противъ своихъ зимовокъ. Караульщики посѣвовъ нанимаются каждымъ ауломъ отдѣльно.

На лѣтовки общаго пользованія не ходятъ, потому что усиленно занимаются земледѣліемъ и далеко отъ зимовокъ уходить не могутъ.

Гр. 149. Табыновцы подъотдѣленій Ашибекъ, Айдаръ и Таушанъ.

Пашни каждаго аксакальства расположены поблизости и противъ зимовокъ; скотъ пасется свободно, даже иногда переходитъ границу сосѣднихъ административныхъ ауловъ; изъ-за этого споровъ не бываетъ; вообще ограниченная территорія преимущественно используется скотомъ киргизъ II-го старшинства.

Главнѣйшіе покосы расположены по Бала-Хобдѣ, Иболды-саю, Егинъ-саю, Каралотъ-саю, по рѣчкѣ Утѣ и въ Чубаръ-агачѣ.

Ашибековцы II и III административныхъ ауловъ пользуются черезполосно покосами на Тентекъ-кара (прежде II и III административный аулы составляли одно старшинство). Такимъ образомъ, 11 хозяевъ этой группы пользуются покосами на землѣ предыдущей.

У группы имѣются 2 сѣнокосилки и 2 конныхъ грабель.

Аулы №№ 2 и 4 на джайляу общаго пользованія не кочуютъ.

Гр. № 150. Табыновцы подъотдѣленія Тортулы.

Переселились съ Коръ-бутака 15 лѣтъ тому назадъ, когда здѣсь обосновался Хазретъ—близкій родственникъ.

Сѣнокосными участками пользуются здѣсь только 4 кибитки, вмѣстѣ косятъ и сѣно дѣлятъ копнами. Другіе имѣютъ покосы на Илекѣ (въ X административномъ аулѣ), куда зимой перегоняютъ свой скотъ.

Гр. № 151. Произошли отъ Чагана, потомка Табына.

Переселились сюда съ Илека 15 лѣтъ тому назадъ.

Покосы расположены по Ширлигенъ-саю. Косятъ сообща и сѣно дѣлятъ копнами.

Пашни вблизи зимовокъ.

Гр. № 158. Потомки двухъ братьевъ рода Табынъ—Асана и Мугала.

Главные покосы—луговые по Бала-Хобдѣ, Ащи-саю и Сазды. Отавамъ, которыхъ отцы не надѣлили покосами, никакихъ надѣловъ не отводятъ. Они косятъ степь или „выпрашиваютъ“ покосы у родственниковъ.

Два хозяина группы купили въ этомъ году 1 сѣнокосилку и 1 конныя грабли.

Всѣ пашутъ поблизости и противъ своихъ зимовокъ.

Въ 1898 году киргизы этой группы сдали въ аренду участокъ земли (въ 500 дес.), расположенный по лѣвому берегу рѣчки Малой Хобды, жителямъ Илецкой защиты, Евдокиму Верененкину и Матвѣю Антонову, за плату по 300 рублей въ годъ. Эти деньги поступаютъ на уплату кибиточной подати и др. сборовъ съ „бѣднѣйшихъ членовъ общества“, какъ говорится въ приговорѣ. Въ дѣйствительности же раскладку всѣхъ сборовъ (800 рублей) производятъ вообще по скоту, а затѣмъ съ каждой кибитки скашивается по 2 руб. 40 коп., такъ какъ всѣхъ плательщиковъ въ аулѣ считается 125 (2 р. 40 к. × 125 = 300 р.) Остальные 500 рублей уплачиваютъ сами.

РАЙОНЪ XV.

Гр. № 154. Потомки двухъ братьевъ изъ рода Табынъ—Конуса и Кобека.

Когда поселились—не знаютъ, но извѣстно, что еще Конусъ жилъ въ этой мѣстности.

Всѣми пастбищами пользуются сообща; другіе аулы здѣсь не бываютъ; вообще чужой скотъ заходитъ только случайно, напримѣръ, во время вѣтра.

Главные покосы расположены по Улу-Хобдѣ и впадающимъ въ нее рѣчкамъ и логамъ. Покосы раздѣлены между хозяйствами.

Въ этомъ году 8 хозяевъ группы пріобрѣли 3 сѣнокосилки и 3 конныя грабли.

Пашни расположены въ 7—15 верстахъ отъ зимовокъ (отъ Улу-Хобды). Мѣсто для общей пахоты, черезъ каждые 4 года, назначается аульнымъ сходомъ, о чемъ составляется приговоръ.

Въ первомъ старшинствѣ ежегодно нанимаются 8 караульщиковъ посѣвовъ.

Гр. № 157. Всѣ произошли отъ одного родоначальника Игибай (восьмое поколѣніе),—потомка Табына.

Пастбище находится въ общемъ пользованіи. Овцы зимой пасутся по гористымъ мѣстамъ, гдѣ меньше снѣгу и больше джусану; пастбища эти также не раздѣлены и не охраняются.

По Улу-Хобдѣ, Тамдѣ и Баянъ-саю расположены главные покосы II старшинства.

Одинъ хозяинъ аула № 2 купилъ въ прошломъ году 1 сѣнокосилку и 1 конныя грабли.

Гр. № 159. Шестое поколѣніе отъ табыновца Айдара.

Главные покосы: Терсъ-акканъ, Джетимъ-сай и Кураша-сай.

Двѣ сѣнокосилки и 2 конныя грабли.

Пашни расположены вблизи зимовокъ и не далѣе 5 верстъ отъ кстау.

Гр. № 160. Киргизы седьмого старшинства прежде входили въ составъ пятаго административнаго аула; отдѣлились „потому что мы—Джилкыши, а тѣ—айдаровцы“.

Пастбище находится въ общемъ и нераздѣльномъ пользованіи всѣхъ хозяевъ группы.

Косятъ преимущественно заливные луга по Терсъ-аккану, Джарыкбасу и Джаръ-саю. Всѣ эти покосы раздѣлены между хозяевами. Отцы надѣляютъ сыновей покосами. Но въ послѣднее время приходится въ эти дѣла вмѣшиваться и аульному сходу. Такъ, напримѣръ, въ этомъ 1899 году (іюня 4 дня), былъ составленъ слѣдующій приговоръ: „Мы, нижеподписавшіеся, кибитковладѣльцы, состоящіе на лицо 88, по распологу 120 кибитокъ № 7 аула Хобдинской волости, бывъ сего числа на аульномъ сходѣ въ присутствіи аульнаго старшины Исембаева, которымъ было передано на обсужденіе наше, прошеніе одноаульца нашего Калій-Сафара Мусина, ходатайствующаго о надѣленіи его сѣнокоснымъ участкомъ. Обсудивъ данное ходатайство и принимая во вниманіе то, что Мусинъ дѣйствительно не имѣетъ значительныхъ земельныхъ угодій, числясь плательщикомъ государственныхъ податей и повинностей, а потому мы, кибитковладѣльцы, изъ числа участвовавшихъ на сходѣ въ числѣ 45 кибитковладѣльцевъ, со всеобщаго согласія, постановили: 1) отвести Мусину изъ излишковъ земельныхъ угодій одноаульцевъ Мусы Байбулова, Мустафы Байбулова и Дюсенбая Батина, смотря по ихъ благосостоянію, участокъ земли, могущій дать по 75 копенъ сѣна, что составитъ въ

общемъ 225 копенъ, чего вполнѣ будетъ достаточно для просителя, одноаульцы же Муса, Мустафа Байбуловы и Дюсенбай Батинъ имѣютъ слишкомъ обширные участки, сообразно своему благосостоянію и отобрать отъ нихъ участки въ показанномъ выше размѣрѣ ничуть не явится стѣсненіемъ для нихъ въ хозяйствахъ; отведенные участки мы обозначаемъ слѣдующими гранями: у Дюсенбая Батина, къ западу отъ зимовки Батина,—краевыя части сѣнокоснаго участка; по западную сторону, около отдѣльнаго пая,—находится озеро небольшое, а съ восточной стороны—граничится участками Кашкимбека Сагандыкова, а остальныя стороны граничатся извѣстными ямами вновь вырытыми; у Мустафы Байбулова—тоже 75 копенъ, съ одной стороны (юго-западной)—граница Жоналиномъ, съ восточной стороны—два большіе оврага; и у Мусы Байбулова свой пай у озера, сѣверо-восточнаго отъ зимовки, и этимъ паемъ онъ, Муса, владѣлъ до этого съ Мустафой". Изъ числа собравшихся кибитковладѣльцевъ подписались 45 человѣкъ. Остальные находили, что нужно „отдѣлить просителю Калій-Сафару Мусину 200 копенъ отъ отца его Муса Байбулолова, а дать по 75 копенъ съ Мустафы Байбулова, Мусы Байбулова и Дюсенбая Батина не согласны: отдѣлившійся сынъ постоянно бралъ отъ родственниковъ—въ томъ грамотные подписались. Старшина № 7 аула Е. Исенбаевъ: съ своей стороны могу прибавить, что съ Мусы, Мустафы Байбуловыхъ и Дюсенбая Батина слѣдуетъ съ каждаго по 75 копенъ сѣна, это дѣйствительно, сообразно киргизскому обычаю, потому, что Муса Байбуловъ—отецъ Калій-Сафару Мусину и Мустафа Байбуловъ—тоже двоюродный братъ и дѣйствительно Муса, Мустафа Байбуловъ и Дюсенбай владѣютъ обширными паями сѣнокоснаго участка, а взять только отъ Мусы Байбулова 200 копенъ, это для одного (его) ему раззореніе. Старшина № 7 аула Исенбаевъ—(печать)".

Четыре сѣнокосилки и 4 конныя грабли.

Относительно пользованія залежами одни говорятъ: „каждый самъ ситъ свои залежи и другимъ не даетъ", а по мнѣнію другихъ—„никто не проситъ чужихъ залежей—поэтому никто и не даетъ".

Болѣе богатые кибитковладѣльцы въ количествѣ 20 (изъ 1, 3 и 4 хоз. ауловъ) откочевываютъ на лѣтовку Джарыкбасъ съ 15-го апрѣля и находятся тамъ до 1-го іюля. Затѣмъ вторично они откочевываютъ туда же съ 1-го октября и остаются до 1-го ноября. Возвращаясь, затѣмъ къ кстау, эти кибитковладѣльцы оставляютъ на лѣтовкѣ косовыхъ лошадей до 1-го февраля.

Гр. № 163. Произошли отъ Сармантака, Кедейкула и Ебеса, сыновей Байгозы, табыновскаго рода.

Многокибиточные аулы, состоящіе изъ 20—60 хозяевъ, въ лѣтнее время, при кочевкахъ, разбиваются на болѣе мелкія группы (въ 5—10—15

хозяйствъ), которыя стоятъ на отдѣльныхъ водопояхъ и колодцахъ. Группировка ежегодно мѣняется, такъ какъ вызывается разнообразными причинами. Та или иная комбинація хозяевъ обусловливается преимущественно составомъ стадъ и количествомъ рабочихъ силъ (пастуховъ), которыми они располагаютъ; при увеличеніи до извѣстныхъ предѣловъ овечьяго стада или табуна кочующей группы, приходится или раздѣлиться на 2 группы, или увеличить число пастуховъ; въ послѣднемъ случаѣ, къ этой же группѣ иногда могутъ присоединиться еще нѣсколько небогатыхъ хозяевъ. Въ засушливые годы, при скудости водныхъ источниковъ, число хозяевъ группы бываетъ меньше, въ дождливые—наоборотъ. Нѣсколько киргизъ (иногда даже изъ разныхъ ауловъ) составили артель для распашки и вотъ они вмѣстѣ пашутъ, на одномъ мѣстѣ сѣютъ и вмѣстѣ убираютъ хлѣбъ, благодаря этому все лѣто вмѣстѣ выставляютъ юрты и т. д. и т. д. Настоящее замѣчаніе относится не только къ этой, но и къ другимъ группамъ, состоящимъ изъ многокибиточныхъ ауловъ.

Покосы раздѣлены между родами Ебесъ, Сармантакъ и Кедейкулъ; послѣдніе два рода давно уже раздѣлили ихъ подворно, но киргизы рода Ебесъ (84 кибитки) пользуются всѣми покосами сообща, ежегодно распредѣляя ихъ поровну между кибитко-хозяевами. Главные покосы расположены по Улу-Хобдѣ и по слѣдующимъ рѣчкамъ и логамъ: Караганды, Козбакъ, Кора-мола-лы-сай, Джаманъ-булакъ, Теренъ-сай, Акъ-сай, Айтыкъ-сай и Балыкбай-сай.

Въ аулѣ № 7 имѣются 2 сѣнокосилки и 2 конныя грабли.

Пашни расположены на урочищахъ: Сегизъ-сай, Акъ-сай, Итесъ-сай, Джаръ-сай, Тасъ-булакъ. Акмола-лы-сай и Кара-кудукъ.

Ежегодно сообща нанимаютъ 3—4 караульщиковъ посѣвовъ.

На общей лѣтовкѣ № 162 киргизы 5 хозяйственнаго аула находятся съ 15-го мая до 10-го іюля. Затѣмъ всѣ идутъ къ своимъ кстау. Болѣе бѣдные (въ количествѣ 30-ти кибитокъ) остаются до зимы около кстау. Болѣе богатые 10-го августа откочевываютъ обратно на общую лѣтовку и стоятъ тамъ до 1-го октября.

2 кибитковладѣльца 7-го хозяйственнаго аула откочевываютъ на общую лѣтовку (№ 162) 1-го мая и остаются тамъ до 1-го іюля. Затѣмъ опять возвращаются на лѣтовку осенью 1-го сентября и находятся тамъ до 15-го октября.

Гр. № 164. Потомки Сармантака и Кедейкула; аулъ № 1 произошелъ отъ Амандавлета; поселились здѣсь сравнительно недавно (лѣтъ 60).

Заливные луга Улу-Хобды, Терсъ-аккана, Талды-сая и Кумсая суть главные покосы группы. Каждое хозяйство имѣетъ свой отдѣльный участокъ.

Степь и залежи находятся въ общемъ и нераздѣльномъ пользованіи.

Скотъ сосѣднихъ группъ иногда переходитъ границы этой общины, но только послѣ уборки сѣна и хлѣба.

А.

ПОАУЛЬНЫЯ ТАБЛИЦЫ

СТАТИСТИЧЕСКИХЪ СВѢДѢНІЙ

VII.

АКТЮБИНСКІЙ УѢЗДЪ.

№№ аулов по порядку.	Названія: Хозяйственнаго аула (зимовки) по аксакалу.	Урочища, при которомъ находится зимовка.	Родоначальника.	Число лѣтъ или поколѣній, прошедшихъ со времени поселенія на назначенномъ урочищѣ.	Разстояніе въ верстахъ отъ: Уѣзднаго города.	Осѣдлаго поселенія.	Торговаго пункта.	Водные источники при кстау: Видъ и названіе источника.	Качество воды.	Сколько времени: Не изсякаетъ источникъ.	Пользуются имъ.
	1	2	3	4	5	6	7	8	9	10	11
	АРАЛТЮБИНСКАЯ ВОЛОСТЬ[1])										
	АДМ. АУЛЪ № I.										
1	Рысдаулетъ Джайлибай	Рѣка Орь . . .	Кутпанай.	50	150	8	8	р. Орь . . .	я.	365	22
2	Ерболатъ Кусепъ . .	Когалы-карасу	Сиракты.	50	140	10	10			365	19
3	Маканъ Байяубай . .		Малатау.	40	140	10	10	Р. Орь и Когалы-карасу		365	19
4	Тургунбай Еркимбай.		Менгдыбай.	40	140	10	10			365	19
5	Изтелеу Несикпай . .		Малатау.	50	145	15	15	Когалы-карасу.	а	365	19
6	Абдолъ Шусурманъ. .		Джанкабылъ.	50	150	15	15			365	19
7	Байменъ Турганъ . .		Джанкабылъ. Чубаръ-атты	50	150	16	16			365	19
8	Джумагалы Джалкаспай	Рѣка Орь . .	Бозбетъ.	50	150	15	15		с	365	19
9	Капаръ Карыбай . .		Джанкабылъ	60	150	17	17			365	19
10	Беркишъ Ельчибай .		Тлеубай.	50	150	15	15			365	19
11	Рысмагамбетъ Багымъ		Арыстамбай.	60	150	18	18			365	19
12	Мухаметалы Беркимбай		?	60	150	20	20			365	31
13	Ермагамбетъ Сары .	Менгдыбай-сай .	Кара (?)	65	150	20	20	Р. Орь. . . .	ѣ	365	31
14	Лаикъ Дербисалы . .	Рѣка Орь . .	Арыстамбай	60	150	20	20			365	31
15	Мерали Беркимбай .		?	60	140	23	23			365	31
16	Джахасъ Джаманбай .		Арыстамбай.	60	160	27	27			365	20
17	Орнбай Сугиръ . . .			65	160	27	27			365	22
18	Батыргалы Шоры . .			60	160	27	27			365	22
19	Коныспай Шоръ . .	Урпая-карасу .		60	160	27	27	Урпая-карасу .	П	365	16
		Итого . .	—	—	—	—	—	—	—	—	—
	АДМ. АУЛЪ № II.										
1	Суюнчалы Шонатай .	Сыртъ-карасу .	Арыстамбай	50	155	5	30	Сыртъ-карасу .	я.	365	26
2	Джіембай Бекмагамбетъ	р. Орь		38	150	5	27	р. Орь . . .		365	26
3	Ажимуратъ Тогызбай	Аютай-карасу .	Молбай.	40	170	5	29	Аютай-карасу .		365	33
4	Баеке Кожабай . . .	р. Орь	Арыстамбай	60	170	5	29	р. Орь . . .		365	33
5	Орунбай Джусупъ . .	»		62	160	5	35			365	23
6	Ермагамбетъ Тлеубай	Сары булак-сай .	Кожамберли	50	170	5	40	Колодезь . . .		365	23
7	Султанъ Суюнчалы .	Талды-карасу .	Арыстамбай	50	160	5	35			365	28
8	Досымъ Курманбай .	р. Орь		60	170	5	40	р. Орь . . .		365	27
9	Тажбакъ Джаманбай .	»		60	170	5	35			365	27
10	Кзбала Икласъ . . .	Кдикъ-карасу .	Тлеуберли.	60	170	5	35			365	27
11	Исурманъ Орунбай .	Машитъ карасу .		60	170	5	40	Машитъ-карусу		365	27
12	Тлеубай Аманджолъ .	р. Орь	Арыстамбай	70	170	5	40	р. Орь . . .		365	28
13	Ерсеитъ Култасъ . .			70	170	5	40			365	28
14	Тажибай Байдосъ . .			65	170	5	40			365	28
15	Кольбай Тоганасъ . .			65	170	5	40		П	365	28
		Итого . .	—	—	—	—	—	—	—	—	—

[1]) *Примѣчаніе.* Аралтюбинская и Актюбинская волости изслѣдовались въ 1898 году.

НАСЕЛЕНІЕ ПО ПЕРЕПИСИ 1899 г.:										ЖИЛЫЯ ПОСТРОЙКИ:			ПРОМЫСЛЫ:				СКОТОВОДСТВО:						№№ аулов по порядку.
		Мужскаго пола:			Женскаго пола:								Число лицъ:				ЧИСЛО ГОЛОВЪ:						
			въ томъ числѣ:			въ томъ числѣ:											Лошадей			Рогатаго скота			
Количество хозяйствъ.	Изъ нихъ сторонніхъ.	Всего.	Въ рабочемъ возрастѣ (18—60 л.).	Въ полурабочемъ (14—17 и св. 60 л.)	Всего.	Въ рабочемъ возрастѣ (16—55).	Въ полурабочемъ (14—15 и св. 55 л.)	Обоего пола.	Кромѣ того хозяйствъ отсутствующихъ	Юртъ	Землянокъ	Деревянныхъ	Хозяйствъ, занимающ. промыслами	Мужчинъ	Женщинъ	Хозяйствъ, выдѣляющ. батраковъ	Взрослыхъ (съ 2-хъ лѣтними).	Въ томъ числѣ 2-хъ лѣтнихъ.	Жеребятъ.	Взрослыхъ (съ 2-хъ лѣтними.)	Въ томъ числѣ 2-хъ лѣтнихъ.	Телятъ.	
12	13	14	15	16	17	18	19	20	21	22	23	24	25	26	27	28	29	30	31	32	33	34	
18	4	49	30	6	33	19	3	82	1	18	16	1	13	16	—	4	56	5	5	64	16	35	1
8	—	26	13	6	18	7	2	44	—	6	7	—	4	6	—	2	23	2	1	29	7	20	2
11	1	28	14	7	34	14	6	62	—	11	10	—	8	9	—	1	186	30	26	104	30	44	3
15	—	50	25	6	42	22	6	92	—	16	15	—	7	8	—	1	273	43	63	73	23	38	4
6	—	28	11	5	16	7	3	44	—	7	6	—	3	5	—	2	43	6	4	22	5	15	5
11	—	51	25	10	33	17	5	84	—	12	12	—	10	16	—	6	88	10	21	51	14	32	6
5	—	14	7	4	11	6	2	25	—	6	6	—	2	2	—	—	37	6	5	31	7	13	7
7	1	14	9	3	19	8	5	33	1	6	5	1	3	4	—	1	72	16	16	28	8	17	8
8	—	22	10	3	23	11	3	45	1	8	8	—	2	4	—	—	49	8	11	32	9	19	9
3	—	7	3	1	7	3	1	14	—	3	2	—	2	2	—	—	41	9	8	21	8	5	10
11	3	36	19	5	23	11	2	59	—	10,5	11	—	6	6	—	3	29	3	4	32	8	24	11
4	2	13	6	2	10	5	2	23	—	5	4	—	4	4	—	2	40	5	8	19	2	15	12
2	1	9	4	3	6	2	2	15	—	2,5	2	—	2	3	—	1	20	4	2	16	4	6	13
5	3	20	8	5	21	8	4	41	—	12	4	1	5	9	2	4	993	120	211	98	28	35	14
9	4	27	12	4	31	15	2	58	—	12,5	7	4	4	6	—	4	325	42	41	111	25	42	15
7	—	21	14	—	16	8	4	37	—	7	6	1	1	2	—	1	51	7	16	36	12	19	16
2	—	6	2	—	7	3	1	13	—	2	2	—	1	1	—	—	74	11	17	27	6	6	17
8	—	23	11	6	20	12	1	43	—	8	8	—	2	2	—	—	189	23	37	94	27	30	18
9	1	28	15	3	18	9	2	46	—	8,5	8	—	4	6	1	4	67	14	14	43	12	20	19
149	20	472	238	79	388	187	56	860	3	161	139	8	83	111	3	36	2656	364	510	931	251	435	
24	—	63	42	6	67	30	13	130	1	21	23	—	5	7	—	1	136	26	25	126	35	58	1
7	—	13	7	3	15	8	1	28	—	7	7	—	3	3	—	—	25	5	—	59	26	14	2
16	4	37	17	6	39	21	1	76	—	16	16	—	7	7	—	6	48	8	7	59	17	31	3
16	1	40	19	8	34	19	5	74	—	16	16	1	8	9	—	1	167	24	37	145	36	48	4
22	3	72	36	13	67	36	7	139	1	23	21	—	5	8	—	4	230	38	47	212	67	83	5
3	1	9	5	3	10	3	1	19	—	2	3	—	—	—	—	—	34	8	5	29	8	10	6
7	—	26	16	3	28	15	6	54	—	9	8	1	2	3	—	1	435	53	62	137	48	49	7
14	—	32	16	2	24	12	5	56	—	12	12	—	2	1	1	2	36	5	1	54	11	35	8
23	1	74	39	9	68	34	12	142	—	23	24	—	11	11	—	1	162	30	35	106	19	53	9
6	—	20	16	2	21	10	3	41	—	6	6	—	5	6	—	—	67	8	12	57	11	25	10
39	8	106	57	16	100	51	13	206	—	30	37	5	15	17	—	5	178	30	39	193	66	89	11
4	—	10	7	2	11	7	—	21	—	5	4	—	3	3	—	1	8	2	—	12	4	5	12
4	—	9	7	1	12	6	2	21	—	5	4	—	—	—	—	—	70	16	6	24	8	12	13
12	—	35	20	3	35	17	5	70	—	14	12	—	1	1	—	1	97	20	16	53	15	33	14
10	—	20	9	5	21	12	2	41	1	10	10	—	2	2	—	1	61	12	15	64	21	28	15
207	18	566	313	82	552	281	74	1118	3	199	203	7	69	78	1	24	1754	285	307	1330	392	573	

№№ аулов по порядку	СКОТОВОДСТВО: ЧИСЛО ГОЛОВЪ: Верблюдовъ: Взрослыхъ (съ 2-хъ лѣтними).	Въ томъ числѣ 2-хъ лѣтнихъ.	До 1 года.	Овецъ (съ ягнятами).	Козъ (съ козлятами).	Всего скота: Взрослыхъ (съ 2-хъ лѣтними.	Въ томъ числѣ 2-хъ лѣтнихъ.	Мелкаго.	Взято ими: Хозяйствъ, берущихъ скотъ для молока и шерсти.	Коровъ и кобылъ.	Овецъ и козъ.	НАЕМЪ ПАСТУХОВЪ И РАБОТНИКОВЪ: Хозяйствъ пользующихся наемнымъ трудомъ.	Хозяйствъ, имѣющихъ сроковыхъ и мѣсячныхъ работниковъ.	Хозяйствъ, имѣющихъ годовыхъ работниковъ.	У нихъ годовыхъ работниковъ.	ПАШНЯ: Всего хозяйствъ, сѣявшихъ хлѣбъ.	Десятинъ посѣва.	въ томъ числѣ: Пшеницы.	Овса.	Ячменя.	Проса.	Ржи.	Арбузовъ.	Число въ аулѣ: Плуговъ.	Сохъ.
	35	36	37	38	39	40	41	42	43	44	45	46	47	48	49	50	51	52	53	54	55	56	57	58	59
1	—	—	—	—	—	120	21	40	—	—	—	—	—	—	—	12	43,99	13,28	8,30	—	22,41	—	—	3	4
2	3	—	—	—	—	55	9	21	—	—	—	1	1	—	—	7	41,08	7,88	3,32	—	29,88	—	—	3	3
3	55	2	1	—	8	345	62	79	—	—	—	4	1	4	5	5	53,95	14,94	9,13	—	29,88	—	—	3	8
4	86	2	2	157	21	432	68	281	1	1	—	5	—	4	9	13	82,99	31,95	7,05	—	43,99	—	—	9	13
5	8	1	—	51	34	73	12	104	—	—	—	1	—	1	1	6	23,24	4,98	—	—	18,26	—	—	2	2
6	9	1	2	11	34	148	25	100	—	—	—	2	2	—	—	11	50,21	12,08	1,66	—	36,52	—	—	6	8
7	19	—	—	36	2	87	13	56	—	—	—	1	—	1	1	5	29,88	6,64	1,66	—	21,58	—	—	3	3
8	26	—	2	—	2	126	24	37	—	—	—	—	—	—	—	6	33,61	10,79	1,24	—	21,58	—	—	3	3
9	21	—	—	—	—	102	17	30	—	—	—	2	1	1	1	8	28,62	3,73	—	—	24,48	—	0,41	4	5
10	4	—	1	23	4	66	17	41	—	—	—	3	1	—	—	2	18,26	6,64	—	—	11,62	—	—	1	1
11	6	—	—	—	—	67	11	28	—	—	—	1	—	—	—	11	39,83	3,31	—	—	36,52	—	—	2	3
12	8	—	—	72	18	67	7	113	—	—	—	1	—	—	—	2	4,98	—	—	—	4,98	—	—	—	—
13	5	—	—	42	4	41	8	54	—	—	—	—	—	—	—	2	4,15	—	—	—	4,15	—	—	—	—
14	82	7	15	1415	85	1173	155	1761	1	2	—	1	1	1	10	3	45,65	20,75	11,62	—	13,28	—	—	3	6
15	23	3	2	224	35	459	70	344	3	3	—	3	1	2	6	4	24,9	1,66	—	—	23,24	—	—	—	—
16	—	—	—	74	2	87	19	111	—	—	—	2	—	1	1	5	25,73	4,15	—	—	21,58	—	—	1	1
17	3	—	—	90	27	104	17	140	—	—	—	2	1	1	1	2	11,2	2,07	—	—	9,13	—	—	2	3
18	—	—	—	177	24	283	50	268	—	—	—	5	5	1	1	8	63,91	11,62	2,49	—	49,8	—	—	5	13
19	2	—	—	151	8	112	26	193	2	2	—	1	—	1	1	9	47,72	6,22	—	—	41,5	—	—	2	3
	360	16	25	2523	308	3947	631	3801	7	8	—	35	14	18	37	121	673,9	162,64	46,47	—	464 38	—	0,41	52	81
1	1	1	—	196	8	263	62	287	—	—	—	6	1	1	1	23	105,39	15,34	1,24	—	88,81	—	—	7	9
2	11	—	—	—	—	95	31	14	—	—	—	2	2	1	1	5	24,9	3,32	—	—	21,58	—	—	2	2
3	2	1	—	—	4	109	26	42	—	—	—	2	—	2	2	16	62,25	14,94	—	—	47,31	—	—	7	7
4	20	—	—	37	11	332	60	133	—	—	—	8	4	4	4	16	106,65	20,75	6,64	—	79,26	—	—	10	16
5	20	1	2	252	44	462	106	428	—	—	—	5	5	1	1	22	153,14	24,9	0,21	—	127,82	—	0,21	15	15
6	—	—	—	62	17	63	16	94	—	—	—	1	1	—	—	3	24,07	4,15	—	—	19,92	—	—	2	2
7	57	6	2	398	89	629	107	600	—	—	—	3	1	3	6	4	28,63	2,07	—	—	26,56	—	—	2	2
8	—	—	—	—	4	90	16	40	—	—	—	1	—	—	—	12	39,42	3,73	—	—	35,69	—	—	2	3
9	53	1	—	99	13	321	50	200	—	—	—	6	1	—	—	21	112,03	28,62	4,56	—	78,85	—	—	11	13
10	19	—	—	114	50	143	19	201	—	—	—	2	—	2	4	6	51,46	13,28	0,83	—	37,35	—	—	3	3
11	58	1	—	103	101	429	97	333	—	—	—	6	2	2	2	32	131,55	8,71	2,49	—	120,35	—	—	10	11
12	—	—	—	—	7	20	6	12	—	—	—	—	—	—	—	4	16,18	0,41	—	—	15,77	—	—	2	2
13	10	—	—	220	18	104	24	256	—	—	—	2	—	1	1	4	33,2	—	—	—	33,2	—	—	4	4
14	11	—	1	235	72	161	35	357	—	—	—	6	1	4	4	12	88,81	13,28	—	—	75,53	—	—	7	7
15	1	—	—	48	12	126	33	103	—	—	—	5	3	1	1	10	71,38	3,32	—	—	68,06	—	—	5	5
	263	11	5	1765	450	3347	688	3100	—	—	—	55	21	22	27	190	1049,66	156,82	15,97	—	876,06	—	0,21	89	10

ОБРАБОТКА ПАШНИ:					СѢНОКОСЫ:																			
Число семей, обрабатывавшихъ пашню:					Число участковъ сѣнокоса.	Разстояніе дальняго участка.	Какъ пользуются:			Всего хозяйствъ, убиравшихъ сѣно.	На своей землѣ:		Въ томъ числѣ степного:		На арендной землѣ:		УБОРКА СѢНА число семей, убиравшихъ сѣно:			Покупка сѣна копнами:		Собрано и куплено соломы:		Продано сѣна:		№№ аулов по порядку.
Своимъ трудомъ.	Наймомъ.	Смѣшанно.	Супрягою.	Получено за работу			Подворно.	Ежегодно двлятъ.	Сообща косятъ.		Число хозяйствъ.	Число копенъ.	Число хозяйствъ.	Копенъ.	Число хозяйствъ.	Число копенъ.	Своимъ трудомъ.	Наймомъ.	Смѣшанно.	Число хозяйствъ.	Число копенъ.	Число хозяйствъ.	Число возовъ.	Число хозяйствъ.	Число копенъ.	
60	61	62	63	64	65	66	67	68	69	70	71	72	73	74	75	76	77	78	79	80	81	82	83	84	85	
3	—	—	9	—	1	1	1	—	—	13	13	775	—	—	—	—	13	—	—	5	269	—	—	—	—	1
2	—	—	5	—	1	2	1	—	—	8	8	670	2	20	—	—	7	1	—	2	28	—	—	1	50	2
—	—	—	5	—	3	1	1	—	—	8	8	480	—	—	—	—	7	—	1	5	438	—	—	—	—	3
6	—	—	7	—	4	2	1	—	—	14	14	677	—	—	—	—	13	1	—	4	126	—	—	—	—	4
—	—	—	6	—	4	1	—	1	—	6	6	220	—	—	—	—	6	—	—	1	8	—	—	—	—	5
—	—	—	11	—	3	1	1	—	—	11	11	605	—	—	—	—	9	2	—	3	24	—	—	—	—	6
1	—	—	4	—	4	1	1	—	—	5	5	370	—	—	—	—	5	—	—	1	16	—	—	—	—	7
—	—	—	6	—	2	0,5	1	—	—	6	6	236	2	76	—	—	5	1	—	4	78	—	—	—	—	8
2	—	—	6	—	4	1,5	1	—	—	7	7	803	1	3	—	—	5	2	—	2	155	—	—	1	50	9
1	—	—	1	—	2	1	1	—	—	3	3	313	2	23	—	—	—	2	1	—	—	—	—	—	—	10
—	—	—	11	—	1	1,5	—	1	—	11	10	942	3	32	1	60	11	—	—	1	25	—	—	3	144	11
—	—	—	2	—	1	2	1	—	—	4	4	630	—	—	—	—	3	—	1	3	173	—	—	—	—	12
—	—	—	2	—	2	1,5	—	—	1	2	2	360	—	—	—	—	2	—	—	2	60	—	—	—	—	13
—	—	1	2	—	2	2	1	—	—	4	4	3240	—	—	—	—	3	—	1	1	1600	—	—	—	—	14
—	—	—	4	—	2	2	1	—	—	9	7	1175	—	—	2	185	7	1	1	3	224	2	10	1	8	15
—	—	—	5	—	1	2	1	—	—	7	7	748	1	3	—	—	5	1	1	—	—	—	—	2	33	16
—	1	—	1	—	4	1,5	—	—	1	2	2	100	1	23	—	—	—	2	—	1	60	—	—	—	—	17
2	1	—	5	—	2	1,5	—	—	1	8	8	418	7	115	—	—	5	3	—	—	—	—	—	3	25	18
1	—	—	8	—	1	1	1	—	—	8	7	1082	—	—	1	50	8	—	—	2	68	—	—	—	—	19
18	2	1	100	—	—	—	—	—	—	136	132	13844	19	295	4	295	114	16	6	40	3352	2	10	11	310	
2	2	—	19	—	1	2	1	—	—	23	23	2708	2	13	—	—	18	4	1	3	172	—	—	4	155	1
1	—	1	3	—	2	1	1	—	—	6	6	730	—	—	—	—	4	2	—	1	20	—	—	1	40	2
3	—	—	13	—	1	1	—	1	—	16	12	1160	—	—	4	180	16	—	—	—	—	—	—	—	—	3
7	—	—	9	—	1	1	1	—	—	15	14	2230	—	—	1	50	9	4	2	1	40	—	—	1	40	4
7	—	2	13	—	2	2	1	—	—	18	18	2360	—	—	—	—	15	1	2	11	471	1	5	2	44	5
—	—	—	3	—	2	7	1	—	—	3	3	357	1	7	—	—	3	—	—	1	32	2	10	—	—	6
1	—	—	3	—	2	4	1	—	—	6	6	2570	—	—	—	—	5	—	1	4	832	—	—	—	—	7
1	—	—	11	—	1	2	1	—	—	12	12	1620	12	170	—	—	11	1	—	—	—	—	—	9	164	8
10	—	—	11	—	3	5	—	1	—	22	22	4807	16	467	—	—	16	6	—	1	33	—	—	4	135	9
3	—	—	3	—	3	5	—	1	—	6	6	2072	5	222	—	—	4	2	—	1	400	—	—	5	235	10
5	—	—	27	—	1	2	1	—	—	36	36	5058	5	83	—	—	32	2	2	6	604	—	—	2	44	11
—	—	—	4	—	1	1	1	—	—	2	2	73	2	43	—	—	2	—	—	—	—	—	—	—	—	12
2	—	—	2	—	2	2,5	1	—	—	4	4	526	4	76	—	—	2	2	—	—	—	—	—	—	—	13
5	—	—	7	—	1	1	1	—	—	12	12	1187	8	117	—	—	9	3	—	—	—	—	—	4	175	14
1	—	—	9	—	1	1,5	1	—	—	10	10	1000	—	—	—	—	6	4	—	6	112	—	—	—	—	15
48	2	3	137	—	—	—	—	—	—	191	186	28458	55	1198	5	230	152	31	8	35	2716	3	15	32	1032	

№№ аулов по порядку	НАЗВАНІЯ: Хозяйственнаго аула (зимовки) по аксакалу.	Урочища, при которомъ находится зимовка.	Родоначальника.	Число дѣтъ или поколѣній, прошедшихъ со времени поселенія на назван. урочищѣ	РАЗСТОЯНІЕ ВЪ ВЕРСТАХЪ ОТЪ: Уѣзднаго города.	Осѣдлаго поселенія.	Торговаго пункта.	ВОДНЫЕ ИСТОЧНИКИ ПРИ КСТАУ: Видъ и названіе источника.	Качество воды.	Сколько времени: Не пересыхаетъ источникъ.	Пользуются имъ.
	1	2	3	4	5	6	7	8	9	10	11
	АДМ. АУЛЪ № III.										
1	Керуенбай Акшолакъ	р. Ащи бутакъ.	Альменбетъ.	60	170	17	50	Ащи-бутак-карасу.	Прѣсная.	365	195
2	Кожанъ Шауекъ . .		Кельтай.	60	170	17	50			365	195
3	Ищанъ Унгуль . . .	р. Камсакты. .	Карсакъ	50	160	17	50	р. Камсакты. .		365	195
4	Теке Азнабай. . . .		Альменбетъ.	50	160	17	50			365	195
5	Сатыбалды Ожанъ . .		Джаманке	50	160	17	50			365	195
6	Оразалы Шоки . . .		Шындаулетъ	50	160	17	50			365	195
7	Джанузакъ Кулетъ. .		Шындаулетъ	50	162	17	50			365	195
8	Айтуганъ Шакай . .		Карсакъ	50	163	17	60			365	195
9	Тлеубай Кашкинъ . .	Устье р. Тулькибай	Актау.	50	163	30	60	р. Тулькибай .		365	195
10	Кощанъ Шакай . . .	р. Тулькибай . .	Карсакъ.	50	165	30	60			365	195
11	Альтенъ Дузбай . . .	р. Камсакты ..	Есенгельды	50	160	30	65	р. Камсакты. .		365	270
12	Дарибай Аманъ . . .			40	160	30	65			365	270
13	Кожанъ Баубекъ . .			55	165	30	66			365	235
14	Аймагамбетъ Сатыбалды.		Аккожа.	45	165	30	66			365	235
15	Мухаммедъ Есмагамбетъ.			50	170	30	65			365	235
16	Кишкентай Есенбекъ		Тангатъ.	50	165	30	65			365	235
17	Шоканъ Кужи . . .			50	170	30	70			365	205
18	Байкенъ Карабала . .		Есенгельды.	50	175	30	80			365	235
19	Рыщанъ Тажигулъ. .		Актау.	60	175	30	80		Щ	365	205
20	Бекдаиръ Баржикай .	Устье р Кыинбай	Тангатъ.	50	175	30	80			365	235
		Итого . .	—	—	—	—	—	—	—	—	—
	АДМ. АУЛЪ № IV.										
1	Мухаммедъ Яхшимбатъ	верх р. Кыинбай	Джангабылъ.	37	150	?	90	р. Кыинбай . .	Прѣсная.	365	225
2	Дюйсе Сары	р. Кыинбай .	Тлемисъ	33	147	?	85			365	300
3	Есенбекъ Ермухамедъ			33	146	?	85			365	300
4	Елемесъ Койлибай. .	уст. р. Байту . .	Турлы.	50	143	?	82			365	260
5	Достанъ Тѳленди . .	уст. р. Шынгдаша	Джальмембетъ.	26	150	?	80	р. Шынгдаша .		365	210
6	Сартымбетъ Тленъ .	р. Шынгдаша .	Сангрыкъ	27	150	?	80			365	210
7	Загфаръ Анатай . .		Кельменбетъ.	27	150	?	80			365	215
8	Каримъ Габдрахманъ	вер. р. Шынгдаша	Тукты.	25	150	?	80			365	290
9	Байменъ Отенъ . . .	р. Кыинбай . .	Джальмембетъ.	45	170	?	80	р. Кыинбай . .		365	235
10	Оразбай Джумабай .		?	50	170	?	80			365	270
11	Ещанъ Шотыкъ. . .		Джальмембетъ.	45	170	?	80			365	235
12	Садыкъ Умбетъ . . .	вер. р. Кокпекты	Есеналы.	20	170	?	80	р. Кокпекты. .		365	255
13	Суюнучбай Ерубай .	р. Кыинбай . .	Балгожа	45	170	?	80	р. Кыинбай . .		365	230
14	Борсыкпай Тѳрегулъ.		Кокгырбай.	45	165	?	80			365	210
15	Нурпенъ Ботабай . .			45	165	?	80			365	240
16	Омирбекъ Курманъ .	р. Камсакты. .	Турлы.	47	160	?	80	р. Камсакты. .		365	250
17	Султамбекъ Саматъ .			40	160	?	80			365	265
18	Кулмагамбетъ Атабай		Кійкше.	49	160	?	80			365	250
19	Бектасъ Икласъ. . .		Турлы.	45	160	?	80		Щ	365	250

НАСЕЛЕНІЕ ПО ПЕРЕПИСИ 1899 г.:										ЖИЛЫЯ ПОСТРОЙКИ:			ПРОМЫСЛЫ:				СКОТОВОДСТВО.						
		Мужскаго пола:			Женскаго пола:												ЧИСЛО ГОЛОВЪ:						
			въ томъ числѣ:			въ томъ числѣ											Лошадей			Рогатаго скота			
Количество хозяйствъ.	Изъ нихъ сторонніхъ.	Всего.	Въ рабочемъ возрастѣ (18—60 л.).	Въ полурабочемъ (16—17 и св. 60 л.)	Всего.	Въ рабочемъ возрастѣ (16—55).	Въ полурабочемъ 14—15 и св. 55 л.)	Обоего пола	Кромѣ того хозяйствъ отсутствующихъ	Юртъ.	Землянокъ.	Деревянныхъ.	Хозяйствъ, занимающ. промыслами	Число лицъ: Мужчинъ	Число лицъ: Женщинъ	Хозяйствъ, выдѣляющ. батраковъ	Взрослыхъ (съ 2-хъ лѣтними).	Изъ томъ числѣ 2-хъ лѣтнихъ.	Жеребятъ.	Взрослыхъ (съ 2-хъ лѣтними)	Въ томъ числѣ 2-хъ лѣтнихъ.	Телятъ.	№№ ауловъ по порядку.
12	13	14	15	16	17	18	19	20	21	22	23	24	25	26	27	28	29	30	31	32	33	34	
15	2	46	22	6	53	25	10	99	—	21	18	—	4	4	—	3	121	13	25	117	31	49	1
2	—	10	5	1	10	5	—	20	—	3	3	—	2	2	—	—	50	8	16	26	6	9	2
8	—	38	14	6	34	21	1	72	1	10	12	1	1	1	—	—	595	90	114	171	55	34	3
13	—	36	14	5	37	16	4	73	—	14	12	—	—	—	—	—	49	3	9	68	18	35	4
5	—	20	7	4	14	6	—	34	—	5	5	—	—	—	—	—	17	2	3	22	11	11	5
10	—	34	14	3	29	16	1	63	1	10	10	—	4	4	—	1	106	21	19	62	13	19	6
9	—	30	15	2	39	17	5	69	—	10	9	—	7	7	—	—	168	29	39	97	23	34	7
6	1	19	8	3	23	10	5	42	—	7	6	—	4	4	—	—	45	6	10	51	13	15	8
12	—	43	23	5	49	19	5	92	—	16	16	—	5	5	—	2	148	29	23	96	20	46	9
5	1	16	9	2	11	7	—	27	—	6	5	—	2	3	—	1	94	13	16	49	16	11	10
11	—	40	16	11	33	17	4	73	—	11	11	—	4	4	—	—	56	12	9	62	13	26	11
7	—	26	17	3	25	11	4	51	—	7	7	—	5	6	—	1	107	22	17	64	20	24	12
14	—	39	18	4	41	23	4	80	—	16	14	—	1	1	—	—	199	33	46	88	22	33	13
5	—	10	6	—	11	6	—	21	—	4,5	5	—	2	3	—	1	51	6	9	51	13	14	14
6	—	11	7	1	16	9	3	27	—	7	7	—	3	3	—	1	45	8	9	43	11	16	15
8	—	28	17	2	25	16	1	53	—	8	8	—	2	3	—	1	58	8	8	60	11	21	16
5	—	15	7	3	13	7	2	28	—	5	5	—	—	—	—	—	25	2	2	34	6	13	17
8	—	29	15	3	24	9	5	53	—	8	8	—	2	3	—	—	46	11	6	58	13	18	18
16	—	49	19	12	48	23	5	97	—	16	15	—	5	6	—	2	131	25	21	136	31	51	19
12	—	40	15	7	37	18	3	77	—	13	12	—	4	4	—	1	297	59	50	122	28	38	20
177	4	579	268	83	572	281	62	1151	2	197,5	188	1	58	63	—	14	2408	400	451	1477	374	517	
8	—	19	10	3	20	11	—	39	—	8	8	—	3	3	—	2	45	5	5	47	11	25	1
3	—	11	4	2	12	5	2	23	—	3	3	—	—	—	—	—	8	—	1	20	5	6	2
6	—	17	10	2	22	7	1	39	—	6	6	—	3	7	—	3	8	—	—	35	10	14	3
13	—	46	24	7	39	17	4	85	—	13	13	—	1	1	—	1	76	13	8	120	49	37	4
2	—	13	3	2	3	2	1	16	—	3	2	—	—	—	—	—	26	6	4	11	1	6	5
7	—	31	14	6	19	12	1	50	—	7	7	—	1	1	—	1	28	6	5	44	7	23	6
9	—	38	15	6	38	18	3	76	—	9	9	—	1	1	—	—	99	27	18	81	16	44	7
7	—	22	12	—	17	8	2	39	—	6,5	7	—	1	2	—	1	29	6	4	43	11	20	8
8	1	22	9	2	18	8	3	40	—	8	8	—	—	—	—	—	22	6	6	34	13	14	9
7	—	24	10	6	22	11	3	46	—	7	7	—	4	6	—	2	21	2	2	23	7	15	10
6	—	21	14	4	10	5	1	31	—	5	6	—	5	9	—	5	15	—	—	39	14	18	11
7	—	17	10	5	24	12	1	41	—	7	7	—	2	2	—	1	35	5	3	36	11	11	12
14	—	33	20	5	30	17	5	63	—	11	14	—	6	6	—	4	34	6	1	67	25	28	13
11	—	34	18	6	33	16	6	67	—	12	12	—	2	2	—	1	83	8	4	74	12	36	14
9	—	29	17	—	35	21	3	64	—	11	10	—	1	1	—	—	72	18	6	61	19	22	15
8	—	28	13	6	23	14	3	51	—	8	8	—	4	4	—	1	190	36	27	79	21	33	16
3	—	8	3	1	6	3	2	14	—	3	3	—	1	1	—	—	48	12	10	18	4	6	17
12	—	40	24	5	38	21	2	78	—	12	12	—	8	8	—	—	177	38	19	112	40	38	18
8	—	22	10	4	22	10	1	44	—	7	1	—	1	2	—	1	43	8	5	54	20	27	19

№№ ауловъ по порядку.	СКОТОВОДСТВО: ЧИСЛО ГОЛОВЪ: Верблюдовъ			Овецъ (съ ягнятами).	Козъ (съ козлятами).	Всего скота			Взято ими:			НАЕМЪ ПАСТУХОВЪ И РАБОТНИКОВЪ				П А Ш Н Я:		ВЪ ТОМЪ ЧИСЛѢ:						Число въ аулѣ:	
	Взрослыхъ (съ 2-хъ лѣтними).	Въ томъ числѣ 2-хъ лѣтнихъ.	До 1 года.			Взрослыхъ (съ 2-хъ лѣтними).	Въ томъ числѣ 2-хъ лѣтнихъ.	Мелкаго.	Хозяйствъ, берущихъ скотъ для молока и шерсти.	Коровъ и кобылъ.	Овецъ и козъ.	Хозяйствъ, пользующихся наемнымъ трудомъ.	Хозяйствъ, имѣющихъ сроковыхъ и мѣсячныхъ работниковъ.	Хозяйствъ, имѣющихъ годовыхъ работниковъ.	У нихъ годовыхъ работниковъ.	Всего хозяйствъ, сѣявшихъ хлѣбъ.	Десятинъ посѣва.	Пшеницы.	Овса.	Ячменя.	Проса.	Ржи.	Арбузовъ.	Плуговъ.	Сохъ.
	35	36	37	38	39	40	41	42	43	44	45	46	47	48	49	50	51	52	53	54	55	56	57	58	59
1	51	2	2	195	23	289	46	294	—	—	—	7	—	3	6	15	75,94	15,35	9,13	—	51,46	—	—	8	10
2	11	—	—	67	—	87	14	92	—	—	—	1	1	1	1	2	26,56	4,98	1,66	—	19,92	—	—	2	2
3	70	1	—	402	60	836	146	610	—	—	—	8	1	8	23	8	143,56	4,15	5,81	—	133,6	—	—	10	14
4	11	—	1	93	—	128	21	138	—	—	—	7	1	—	—	12	39,42	—	—	—	39,42	—	—	3	4
5	—	—	—	10	5	39	13	29	—	—	—	1	—	—	—	5	25,73	—	—	—	25,73	—	—	2	3
6	28	—	1	99	15	196	34	153	—	—	—	6	4	1	1	10	68,88	6,22	4,56	—	58,1	—	—	6	7
7	37	—	3	150	14	302	52	240	—	—	—	5	4	2	3	9	97,53	4,57	4,98	—	87,98	—	—	9	10
8	13	—	1	19	22	109	19	67	—	—	—	4	1	3	4	6	78,85	1,66	1,66	—	75,53	—	—	6	7
9	16	1	1	34	22	260	50	126	—	—	—	4	1	3	3	12	107,07	5,81	—	—	101,26	—	—	9	12
10	13	—	1	92	16	156	29	136	1	1	—	2	2	1	4	5	46,06	0,83	0,41	—	44,82	—	—	3	3
11	8	—	—	—	4	126	25	39	—	—	—	1	—	—	—	11	87,41	4,98	0,21	—	82,22	—	—	5	6
12	26	2	—	74	6	197	44	121	—	—	—	4	3	3	3	7	43,99	—	—	—	43,99	—	—	6	6
13	40	3	1	156	57	327	58	293	—	—	—	9	5	2	2	14	80,51	12,45	6,64	—	61,42	—	—	10	14
14	16	—	—	126	47	118	19	196	—	—	—	2	2	1	1	5	46,48	—	—	—	46,48	—	—	3	3
15	15	—	—	75	35	103	19	135	—	—	—	2	1	2	3	6	36,52	1,66	—	—	34,86	—	—	4	5
16	10	—	—	99	25	128	19	153	—	—	—	2	2	1	1	8	68,06	—	—	—	68,06	—	—	6	7
17	9	—	—	55	16	68	8	86	—	—	—	1	1	—	—	5	17,43	—	—	—	17,43	—	—	1	2
18	5	—	—	—	—	109	24	24	—	—	—	—	—	—	—	8	52,29	—	—	—	52,29	—	—	3	3
19	14	—	—	131	64	281	56	267	—	—	—	4	4	1	1	16	60,59	7,47	2,49	—	50,63	—	—	9	11
20	34	—	—	301	32	453	87	421	—	—	—	4	4	2	3	11	73,04	15,77	7,47	—	49,8	—	—	8	12
	427	9	11	2178	463	4312	783	3620	1	1	—	74	35	34	59	175	1275,92	85,9	45,02	—	1145	—	—	113	141
1	3	—	1	48	3	95	16	82	—	—	—	2	1	1	1	8	21,2	7,7	—	—	13,5	—	—	1	1
2	—	—	—	66	—	28	5	73	—	—	—	—	—	—	—	3	7,3	0,6	—	—	6,7	—	—	—	1
3	—	—	—	24	17	43	10	55	1	2	—	—	—	—	—	3	5,1	—	—	—	5,1	—	—	—	—
4	—	—	—	32	5	196	62	82	—	—	—	—	4	—	—	12	55,3	—	1,7	—	53,6	—	—	8	9
5	—	—	—	12	4	37	7	26	—	—	—	1	—	1	1	2	3,4	—	—	—	3,4	—	—	1	1
6	—	—	—	—	—	72	13	28	—	—	—	—	—	—	—	7	29,5	3,8	1,6	—	24,1	—	—	3	4
7	14	—	—	50	12	194	43	124	—	—	—	3	2	2	2	9	43,7	2,1	—	—	41,6	—	—	5	7
8	—	—	—	19	—	72	17	43	—	—	—	1	1	—	—	7	19	2,4	1,2	—	15,4	—	—	3	3
9	1	—	—	—	—	57	19	20	1	1	—	1	1	—	—	6	16,2	0,8	0,4	—	15	—	—	2	4
10	—	—	—	—	2	44	9	19	1	1	—	1	—	1	1	7	44,1	11,6	6,6	—	25,9	—	—	5	7
11	—	—	—	—	1	54	14	19	—	—	—	—	—	—	—	4	7,9	—	0,8	—	7,1	—	—	—	—
12	6	1	—	26	—	77	17	40	1	1	—	2	1	1	1	7	20,2	3,6	0,6	—	16	—	—	3	3
13	13	3	—	—	—	114	34	29	1	1	—	2	2	—	—	12	33	2,7	1,2	—	29,1	—	—	6	6
14	18	1	—	150	21	175	21	211	1	1	—	4	—	3	3	11	35,8	9,1	—	—	26,7	—	—	4	5
15	12	—	—	36	26	145	37	90	—	—	—	1	1	—	—	9	25,4	3,7	0,8	—	20,9	—	—	5	8
16	27	—	—	89	11	296	57	160	—	—	—	3	1	2	3	8	29,3	0,8	0,8	—	27,7	—	—	5	6
17	6	—	—	—	—	72	16	16	1	1	—	1	—	1	1	3	6,7	—	—	—	6,7	—	—	2	2
18	53	4	4	—	—	342	82	61	1	1	—	2	1	1	1	12	43,3	—	—	—	43,3	—	—	4	4
19	3	—	—	—	—	100	28	32	—	—	—	2	1	1	1	8	25,5	—	—	—	25,5	—	—	3	4

ОБРАБОТКА ПАШНИ: Число семей, обрабатывавшихъ пашню:					СѢНОКОСЫ:																				№№ ауловъ по порядку.
Своимъ трудомъ.	Наймомъ.	Смѣшанно.	Супрягою.	Получено за работу.	Число участковъ сѣнокоса.	Разстояніе дальняго участка.	Какъ пользуются: Подворно.	Ежегодно дѣлятъ.	Сообща косятъ.	Всего хозяйствъ, убиравшихъ сѣно.	На своей землѣ: Число хозяйствъ.	Число копенъ.	Въ томъ числѣ степного: Число хозяйствъ.	Копенъ.	На арендной землѣ: Число хозяйствъ.	Число копенъ.	Уборка сѣна: Число семей, убиравшихъ сѣно: Своимъ трудомъ.	Наймомъ.	Смѣшанно.	Покупка сѣна копнами: Число хозяйствъ.	Число копенъ.	Собрано и куплено соломы: Число хозяйствъ.	Число возовъ.	Продано сѣна: Число хозяйствъ.	Число копенъ.	
60	61	62	63	64	65	66	67	68	69	70	71	72	73	74	75	76	77	78	79	80	81	82	83	84	85	
4	—	—	11	—	6	4	1	—	—	14	13	1282	14	567	1	30	10	4	—	3	500	—	—	—	—	1
2	—	—	—	—	4	4	1	—	—	2	2	277	2	167	—	—	1	—	1	1	300	—	—	—	—	2
5	3	—	—	—	15	15	—	—	1	8	8	2443	8	1433	1	1000	—	8	—	5	2700	—	—	—	—	3
2	—	—	10	—	3	10	—	1	—	12	12	763	9	276	—	—	5	6	1	—	—	—	—	—	—	4
1	—	—	4	—	5	8	—	1	—	5	5	482	4	167	—	—	4	—	1	—	—	—	—	—	—	5
3	—	1	6	—	5	8	—	1	—	10	10	1455	10	670	—	—	4	6	—	3	500	—	—	—	—	6
5	—	—	4	—	5	8	—	—	1	9	9	1681	9	766	—	—	4	2	3	1	100	—	—	—	—	7
4	—	1	1	—	11	12	—	1	—	6	6	667	6	197	—	—	5	1	—	—	—	—	—	—	—	8
5	—	—	7	—	6	5	1	—	—	12	12	1453	11	963	—	—	10	—	2	1	133	—	—	—	—	9
2	—	—	3	—	9	5	—	1	—	5	5	1047	5	337	—	—	4	1	—	—	—	—	—	1	17	10
2	—	—	9	—	3	3,5	—	—	1	11	11	1067	11	827	—	—	10	—	1	—	—	—	—	1	10	11
3	—	—	4	—	3	0,5	—	—	1	7	7	1652	7	1317	—	—	4	—	3	—	—	—	—	—	—	12
3	4	—	7	—	9	6	—	—	1	14	14	1738	14	733	—	—	7	4	3	5	1130	—	—	—	—	13
1	—	—	4	—	5	7	—	—	1	5	5	398	5	303	—	—	3	2	—	—	—	—	—	—	—	14
1	—	—	5	—	6	7	—	—	1	6	6	488	6	213	—	—	5	—	1	—	—	—	—	—	—	15
3	—	1	4	—	11	7	—	—	1	8	8	717	8	317	—	—	7	—	1	2	130	—	—	—	—	16
1	—	—	4	—	8	2	—	—	1	5	5	251	5	186	—	—	5	—	—	—	—	—	—	—	—	17
2	—	—	6	—	3	2	—	1	—	8	8	558	8	383	—	—	8	—	—	—	—	—	—	1	25	18
1	—	—	15	—	7	5	—	—	1	16	16	1263	16	643	—	—	12	3	1	1	100	—	—	—	—	19
5	3	—	3	—	7	10	1	—	—	12	12	1185	11	330	—	—	8	4	—	2	500	—	—	—	—	20
55	10	3	107	—	—	—	—	—	—	175	174	20867	169	10995	2	1030	116	41	18	24	6093	—	—	3	52	
—	—	—	8	—	14	6	—	1	—	8	8	320	—	—	—	—	7	1	—	3	154	—	—	—	—	1
—	—	—	3	—	2	1	1	—	—	3	3	155	—	—	—	—	3	—	—	1	100	—	—	—	—	2
—	—	—	3	—	2	1	1	—	—	6	6	240	2	50	—	—	6	—	—	1	4	—	—	—	—	3
1	—	—	11	—	2	2	1	—	—	13	13	1240	13	410	—	—	9	1	3	1	50	—	—	—	—	4
—	—	—	2	—	3	4	—	—	1	2	2	77	1	32	—	—	2	—	—	—	—	—	—	—	—	5
2	—	—	5	—	3	4	—	—	1	7	7	590	7	330	—	—	7	—	—	—	—	—	—	—	—	6
2	—	—	7	—	3	3,5	—	—	1	9	9	654	9	337	—	—	7	1	1	3	76	—	—	1	50	7
—	—	—	7	—	3	5	—	1	—	7	7	367	7	172	—	—	6	1	—	1	8	—	—	—	—	8
—	—	—	6	—	4	4	—	—	1	8	8	653	8	223	—	—	7	1	—	—	—	—	—	—	—	9
2	—	—	5	—	3	3	1	—	—	7	7	680	7	230	—	—	7	—	—	—	—	—	—	—	—	10
—	—	—	4	—	3	4	—	—	1	6	6	285	6	90	—	—	6	—	—	—	—	—	—	—	—	11
—	—	—	7	—	5	5	—	—	1	7	7	513	7	163	—	—	6	1	—	2	72	—	—	—	—	12
—	—	—	12	—	6	5	—	—	1	14	14	873	14	343	—	—	12	2	—	—	—	—	—	—	—	13
1	—	—	10	—	2	3	1	—	—	11	11	803	11	363	—	—	10	1	—	1	300	—	—	—	—	14
2	—	—	7	—	3	4	1	—	—	9	9	545	9	270	—	—	8	1	—	1	12	—	—	—	—	15
2	—	—	6	—	5	6	—	—	1	8	8	828	8	373	—	—	7	1	—	4	215	—	—	—	—	16
—	—	—	3	—	3	3	1	—	—	3	3	198	3	103	—	—	3	—	—	—	—	—	—	—	—	17
1	—	—	11	—	8	6	—	—	1	12	12	831	12	697	—	—	11	1	—	—	—	—	—	—	—	18
—	—	—	8	—	5	6	—	—	1	7	7	510	7	250	—	—	6	1	—	1	40	—	—	—	—	19

№№ ауловъ по порядку.	НАЗВАНІЯ: Хозяйственнаго аула (зимовки) по аксакалу.	Урочища, при которомъ находится зимовка.	Родоначальника.	Число дѣтей или поколѣній, прошедшихъ со времени поселенія на назван. урочищѣ	РАЗСТОЯНІЕ ВЪ ВЕРСТАХЪ ОТЪ: Уѣзднаго города.	Осѣдлаго поселенія.	Торговаго пункта.	ВОДНЫЕ ИСТОЧНИКИ ПРИ КСТАУ: Видъ и названіе источника.	Качество воды.	Сколько времени: Не изсякаетъ источникъ.	Пользуются имъ.
	1	2	3	4	5	6	7	8	9	10	11
	АДМ. АУЛЪ № IV.										
20	Келекенъ Шертикей .	р. Камсакты . .	Кійкши.	48	200	?	100	р. Камсакты .		365	243
21	Алабай Байбосынъ .	р. Камсакты и Ушкатты .		48	200	?	100	р. Ушкатты .		365	330
22	Рыспай Мастенъ . .	Джангабай . . .	Шуулдакъ.	46	200	?	90	р Джангабай .		365	275
23	Бажбанъ Койбасъ . .	р. Ушкатты . .	Тама.	44	200	?	100	р. Ушкатты .		365	330
24	Джангабай Акназаръ.		Аргынъ.	37	200	?	100			365	330
25	Орунгулъ Тайлянъ .		Джашпасъ	20	160	?	100			365	300
26	Сырлыбай Маплибай .		Джан-	38	200	?	100			365	270
27	Джармень Балгабай .		габылъ.	38	200	?	100			365	270
28	Кемешъ Мурзатай . .		Малатау.	38	200	?	100			365	300
		Итого . .	—	—	—	—	—	—		—	—
	АДМ. АУЛЪ № V.										
1	Атабай Джантемиръ .	р. Орь	Асанъ.	60	135	25	55	р. Орь . . .		365	260
2	Ескалій Мурзагулъ .			50	135	26	55			365	240
3	Бухарбай Батырбай .			60	130	25	60			365	245
4	Маймакъ Альдеке . .			60	135	25	50			365	240
5	Тыржанъ Турганъ . .			60	135	25	50			365	210
6	Нурмагамбетъ Тынымбай			60	135	25	50			365	180
7	Карабасъ Итемгенъ .		Ормантай	60	135	25	50			365	220
8	Бекмухамедъ Аманджолъ		Бокенъ.	60	145	15	45			365	275
9	Сегизбай Бекбау . .			60	145	15	45			365	215
10	Боканъ Тоганасъ . .	устье Камсакты		60	145	15	40	р Камсакты .		365	215
11	Оспанъ Кобесъ . . .	Камсакты . . .	Шомекей.	60	145	15	40			365	245
12	Альджанъ Мурзабекъ	р. Орь	Арыстамбай	60	145	12	40	р. Орь . . .		365	260
13	Наурузбай Токтарь .			60	145	12	39			365	260
14	Тасбулатъ Отешъ . .	устье Отешъ-сай	Есенгельды.	40	145	40	70			365	230
15	Тажи Азаматъ . . .	Дамбаръ-бутакъ	Ормантай	40	145	40	70	р. Дамбаръ-бутакъ		365	240
16	Аралбай Имамбай . .		Кулманай	40	145	40	72			365	240
17	Аманджолъ Джантугулъ.		Кызылкуртъ	40	145	40	70			365	240
		Итого . .	—	—	—	—	—	—		—	—
	АДМ. АУЛЪ № VI.										
1	Досмагамбетъ Толебай	р. Орь	Армантай	52	125	?	60	р. Орь . . .		365	270
2	Толегенъ Каби . . .	Аралтюбе-карасу .	Кете.	49	125	?	60			365	255
3	Рысмагамбетъ Тлемысъ	» » .	Малатау	49	125	?	60	Аралтюбе-карасу .		365	255
4	Піязъ Шектибай . .	» » .		49	125	?	60			365	255
5	Орынбай Банышъ . .	р. Орь	Ормантай.	50	125	?	60	р. Орь . . .		365	270
6	Банышъ Бортебай . .			52	125	?	60			365	270
7	Джаркой Бексары . .			52	125	?	60			365	270
8	Едиге Тлеуке		Арыстамбай.	50	125	?	60			365	270
9	Косымъ Махамбетъ .		Есентай.	50	125	?	65			365	270
10	Гумаръ Акдаулетъ . .		Сутай.	49	125	?	60			365	270

НАСЕЛЕНІЕ ПО ПЕРЕПИСИ 1899 г.:										ЖИЛЫЯ ПОСТРОЙКИ:			ПРОМЫСЛЫ:				СКОТОВОДСТВО:						№№ аулов по порядку.
Количество хозяйствъ.	Изъ нихъ сторонних.	Мужскаго пола:			Женскаго пола:			Обоего пола.	Кромѣ того хозяйствъ отсутствующихъ				Число лицъ:				ЧИСЛО ГОЛОВЪ:						
		Всего.	въ томъ числѣ:		Всего.	въ томъ числѣ:				Юртъ	Землянокъ	Деревянныхъ	Хозяйствъ, занимающ. промыслами	Мужчинъ	Женщинъ	Хозяйствъ, выдѣляющ. батраковъ	Лошадей			Рогатаго скота			
			Въ рабочемъ возрастѣ (18—60 л.).	Въ полурабочемъ (14—17 и св. 60 л.)		Въ рабочемъ возрастѣ (16—55).	Въ полурабочемъ (14—15 и св. 55 л.)										Взрослыхъ (съ 2-хъ лѣтними).	Въ томъ числѣ 2-хъ лѣтнихъ.	Жеребятъ.	Взрослыхъ (съ 2-хъ лѣтними.)	Въ томъ числѣ 2-хъ лѣтнихъ.	Телятъ.	
12	13	14	15	16	17	18	19	20	21	22	23	24	25	26	27	28	29	30	31	32	33	34	
11	—	30	19	2	34	15	3	64	1	11	11	—	4	5	—	4	43	11	9	56	16	26	20
8	—	18	10	2	25	14	2	43	—	8	7	—	—	—	—	—	41	8	4	38	5	18	21
6	—	24	12	2	17	11	2	41	—	7	6	—	2	3	—	2	14	2	2	33	9	13	22
5	—	18	11	3	18	8	2	36	—	6	5	—	2	3	—	2	16	3	4	26	9	11	23
7	—	20	11	2	18	13	1	38	—	8	7	—	1	1	—	1	48	8	9	47	13	17	24
9	—	21	11	4	24	12	2	45	—	9	9	—	2	2	—	1	19	2	2	57	15	22	25
2	—	12	5	1	14	7	2	26	—	5	2	—	1	1	—	—	118	18	18	16	2	11	26
5	—	24	10	3	17	8	3	41	—	5	5	—	—	—	—	—	25	2	7	34	8	16	27
8	—	20	10	4	22	9	4	42	—	8	8	—	5	5	—	—	95	16	16	40	7	25	28
209	1	662	339	95	620	315	65	1282	1	213,5	209	—	61	76	—	33	1478	272	199	1345	380	582	
12	—	37	19	5	31	15	5	68	—	10	10	—	2	3	—	2	65	9	8	63	18	25	1
10	—	34	18	1	27	15	1	61	1	10	10	—	1	2	—	1	69	11	15	54	8	20	2
16	2	49	24	11	38	23	3	87	—	17	16	—	8	9	—	2	46	12	2	77	17	33	3
11	—	37	20	7	41	19	6	78	—	14	14	—	3	3	—	3	80	12	11	57	12	24	4
11	—	39	19	6	49	27	9	88	—	16,5	12	—	4	4	—	—	285	34	37	111	24	29	5
11	—	39	15	8	36	17	9	75	—	12	11	—	2	2	—	1	78	14	17	56	8	21	6
7	3	22	9	3	15	8	2	37	—	7	7	—	5	7	—	2	27	2	4	33	6	11	7
8	—	19	10	2	20	10	3	39	—	8	8	—	1	1	—	—	56	12	10	37	8	11	8
5	—	8	6	1	14	6	2	22	1	4	4	—	1	1	—	—	11	2	—	14	4	8	9
8	—	26	13	5	20	11	2	46	—	8	8	—	4	5	—	1	34	5	7	33	7	15	10
10	—	29	18	3	23	12	2	52	—	9	9	—	3	4	—	1	18	—	—	48	11	23	11
6	1	14	6	3	15	6	—	29	—	4,5	6	—	3	3	—	2	51	12	13	31	7	13	12
7	—	16	9	3	11	8	1	27	—	6,5	7	—	1	1	—	1	10	—	—	31	11	14	13
15	1	45	24	4	44	22	6	89	—	15	15	—	4	6	—	4	105	17	19	78	19	28	14
22	—	66	33	6	67	37	8	133	—	24	23	—	6	7	—	2	193	14	38	142	23	54	15
14	—	50	19	14	31	17	5	81	4	12	12	—	5	5	—	4	41	3	9	57	15	25	16
9	2	23	9	6	33	11	2	56	4	9	9	—	3	3	—	—	52	8	3	63	6	29	17
182	9	553	271	88	515	264	66	1068	10	186,5	181	—	56	66	—	26	1221	167	193	985	204	383	
21	1	67	35	11	54	28	5	121	—	21	19	—	11	16	—	9	56	8	4	76	20	24	1
4	—	13	9	1	12	5	2	25	—	4	4	—	3	3	—	3	4	1	—	19	4	7	2
19	—	57	30	7	49	26	6	106	—	16	15	—	10	17	1	10	50	8	3	83	27	25	3
9	2	30	12	3	29	11	4	59	—	9	8	—	3	3	—	2	16	2	4	48	11	25	4
7	—	16	10	2	15	7	1	31	—	7	6	—	3	3	—	1	7	—	—	23	7	10	5
7	—	18	12	5	15	8	2	33	—	7	6	—	1	1	—	—	18	1	—	41	7	12	6
8	—	16	6	3	16	7	1	32	—	8	7	—	3	3	—	2	8	1	1	24	4	8	7
3	—	4	3	—	9	4	1	13	1	3	3	—	—	—	—	—	9	1	—	13	1	6	8
7	1	32	13	5	27	14	4	59	—	8	7	—	1	1	—	—	56	12	4	45	12	20	9
5	—	9	5	—	12	7	1	21	—	5	5	—	—	—	—	—	44	3	7	22	6	9	10

№№ аулов по порядку.	СКОТОВОДСТВО: ЧИСЛО ГОЛОВЪ: Верблюдовъ: Взрослыхъ (съ 2-хъ лѣтними).	Въ томъ числѣ 2-хъ лѣтними.	До 1 года.	Овецъ (съ ягнятами).	Козъ (съ козлятами).	Всего скота: Взрослыхъ (съ 2-хъ лѣтними).	Въ томъ числѣ 2-хъ лѣтнихъ.	Мелкаго.	Взято ими: Хозяйствъ, берущихъ скотъ для молока и шерсти.	Коровъ и кобылъ.	Овецъ и козъ.	НАЕМЪ ПАСТУХОВЪ И РАБОТНИКОВЪ: Хозяйствъ, пользующихся наемнымъ трудомъ.	Хозяйствъ, имѣющихъ сроковыхъ и мѣсячныхъ работниковъ.	Хозяйствъ, имѣющихъ годовыхъ работниковъ.	У нихъ годовыхъ работниковъ.	ПАШНЯ: Всего хозяйствъ, сѣявшихъ хлѣбъ.	Десятинъ посѣва.	ВЪ ТОМЪ ЧИСЛѢ: Пшеницы.	Овса.	Ячменя.	Проса.	Ржи.	Арбузовъ.	Число въ аулѣ: Плуговъ.	Сохъ.
	35	36	37	38	39	40	41	42	43	44	45	46	47	48	49	50	51	52	53	54	55	56	57	58	59
20	6	1	—	—	—	105	28	35	—	—	—	—	—	—	—	7	20,7	—	—	—	20,7	—	—	4	4
21	11	1	—	—	—	90	14	22	2	2	—	1	1	—	—	6	15,8	—	—	—	15,8	—	—	1	1
22	2	—	—	26	14	49	11	55	—	—	—	—	—	—	—	6	24,5	2,9	1,7	—	19,1	—	0,8	2	2
23	2	1	—	4	3	44	13	22	—	—	—	—	—	—	—	4	12,8	—	—	—	12,8	—	—	3	3
24	5	—	1	42	5	100	21	74	—	—	—	1	—	—	—	7	14,7	—	—	—	14,7	—	—	4	4
25	7	—	—	18	11	83	17	53	—	—	—	—	—	—	—	7	15,9	—	—	—	15,9	—	—	3	4
26	37	8	3	78	6	171	28	116	—	—	—	2	2	—	—	1	3,4	—	1,7	—	1,7	—	—	1	1
27	5	1	—	143	16	64	11	182	—	—	—	1	—	1	1	3	8,7	0,4	—	—	8.3	—	—	2	3
28	34	2	—	81	9	169	25	131	—	—	—	2	1	1	1	2	2,5	—	—	—	2.5	—	—	—	—
	265	23	9	944	166	3088	675	1900	10	11	—	33	20	16	17	181	590,9	52,2	19,1	—	518,8	—	0,8	80	97
1	—	—	—	120	23	128	27	176	—	—	—	4	2	—	—	10	57,4	2,8	—	—	54,6	—	—	6	8
2	—	—	—	70	—	123	19	105	—	—	—	—	—	—	—	10	35,8	1,2	—	—	34,6	—	—	4	4
3	2	—	—	11	21	125	29	67	—	—	—	1	—	—	—	15	57,2	2,9	3,7	—	50,6	—	—	8	8
4	11	2	1	—	—	148	26	36	—	—	—	2	—	1	1	11	33.7	1,2	—	—	32,5	—	—	3	3
5	45	4	5	400	71	441	62	542	—	—	—	4	4	4	6	11	61,4	10,7	4,9	—	45,8	—	—	8	9
6	11	2	1	76	8	145	24	123	—	—	—	2	1	—	—	11	30,9	—	—	—	30,9	—	—	3	3
7	9	—	—	20	24	69	8	59	—	—	—	2	2	1	1	6	20,9	—	—	—	20,9	—	—	3	3
8	8	—	—	15	5	101	20	41	—	—	—	2	2	—	—	8	41	5,1	5,1	—	30,8	—	—	6	6
9	—	—	—	—	—	25	6	8	1	1	—	—	—	—	—	5	11	—	—	—	11	—	—	1	1
10	11	—	—	—	—	78	12	22	—	—	—	—	—	—	—	8	26,6	—	—	—	26,6	—	—	3	3
11	9	—	—	—	2	75	11	25	2	3	—	1	1	—	—	10	45,1	—	0,8	—	44,3	—	—	4	4
12	1	—	—	60	4	83	19	90	—	—	—	2	2	—	—	4	23,5	—	—	—	23,5	—	—	2	2
13	4	—	—	—	—	45	11	14	—	—	—	—	—	—	—	7	24,9	—	—	—	24,9	—	—	3	3
14	4	—	1	28	19	187	36	95	—	—	—	5	3	2	2	15	77,6	6,8	0,7	—	70,1	—	—	8	8
15	28	—	—	140	20	363	37	252	—	—	—	5	4	1	1	22	112,4	7,2	10,1	—	95,1	—	—	9	9
16	11	1	—	100	10	109	19	144	—	—	—	—	—	—	—	13	46,6	1,2	—	—	45,4	—	—	5	5
17	19	2	—	12	8	134	16	52	—	—	—	1	1	1	1	7	25,4	—	—	—	25,4	—	—	2	2
	173	11	8	1052	215	2379	382	1851	3	4	—	31	22	10	12	173	731,4	39,1	25,3	—	667	—	—	78	81
1	7	—	—	125	4	139	28	157	—	—	—	1	—	—	—	19	65,2	9,6	3,3	—	52,3	—	—	5	6
2	—	—	—	—	—	23	5	7	—	—	—	—	—	—	—	3	11,9	—	—	—	11,9	—	—	1	1
3	1	—	—	113	5	134	35	146	2	3	—	4	3	1	1	19	92,6	7,8	1,7	—	83,1	—	—	6	6
4	4	—	1	57	—	68	13	87	—	—	—	1	1	—	—	8	26,5	2	—	—	24,5	—	—	2	2
5	—	—	—	—	—	30	7	10	—	—	—	—	—	—	—	6	19,9	0,8	—	—	19,1	—	—	2	2
6	—	—	—	—	3	59	8	15	—	—	—	—	—	—	—	7	42,1	10,8	2,9	—	28,4	—	—	4	4
7	—	—	—	—	—	32	5	9	—	—	—	—	—	—	—	8	20	—	—	—	20	—	—	—	—
8	—	—	—	—	—	22	2	6	—	—	—	1	1	—	—	3	11,6	—	—	—	11,6	—	—	1	1
9	13	2	—	51	10	114	26	85	—	—	—	3	3	1	1	5	25	4,6	2,1	—	18,3	—	—	4	4
10	3	—	—	58	13	69	9	87	—	—	—	3	3	—	—	5	17,2	1,7	0,4	—	15,1	—	—	2	2

ОБРАБОТКА ПАШНИ: Число семей, обрабатывавшихъ пашню:					СѢНОКОСЫ:																		№ аулов по порядку.
							Какъ пользуются:				На своей землѣ:		Въ томъ числѣ степного:		На арендной землѣ:		УБОРКА СѢНА число семей, убиравшихъ сѣно:			Покупка сѣна копнами:		Собрано и куплено соломы:		Продано сѣна:		
Своимъ трудомъ.	Наймомъ.	Смѣшанно.	Супрягою.	Получено за работу.	Число участковъ сѣнокоса.	Разстояніе дальняго участка.	Подворно.	Ежегодно дѣлятъ.	Сообща косятъ.	Всего хозяйствъ, убиравшихъ сѣно.	Число хозяйствъ.	Число копенъ.	Число хозяйствъ.	Копенъ.	Число хозяйствъ.	Число копенъ.	Своимъ трудомъ.	Наймомъ.	Смѣшанно.	Число хозяйствъ.	Число копенъ.	Число хозяйствъ.	Число возовъ.	Число хозяйствъ.	Число копенъ.	
60	61	62	63	64	65	66	67	68	69	70	71	72	73	74	75	76	77	78	79	80	81	82	83	84	85	
1	—	—	6	—	3	5	1	—	—	11	11	543	10	283	—	—	11	—	—	1	80	—	—	—	—	20
—	—	—	6	—	7	0,5	1	—	—	8	8	398	6	143	—	—	7	1	—	—	—	—	—	—	—	21
—	—	—	6	—	5	6	1	—	—	6	6	467	6	217	—	—	6	—	—	—	—	—	—	—	—	22
1	—	—	3	—	2	0,5	1	—	—	5	5	350	5	150	—	—	5	—	—	—	—	—	—	—	—	23
2	—	—	5	—	2	0,5	1	—	—	7	7	283	6	240	—	—	6	—	1	—	—	—	—	—	—	24
—	—	—	7	—	3	5	1	—	—	9	9	263	9	200	—	—	9	—	—	1	17	—	—	—	—	25
1	—	—	—	—	9	15	—	—	1	2	2	750	—	—	—	—	—	2	—	1	120	—	—	—	—	26
1	—	—	2	—	4	10	1	—	—	5	5	663	1	13	—	—	5	—	—	2	11	—	—	—	—	27
—	—	—	2	—	12	15	—	1	—	8	8	720	—	—	—	—	7	1	—	—	—	—	—	—	—	28
19	—	—	162	—	—	—	—	—	—	208	208	14799	174	5682	—	—	186	17	5	24	1259	—	—	1	50	
—	1	—	9	—	3	6	1	—	1	10	10	1763	10	213	—	—	6	3	1	—	—	—	—	3	192	1
1	—	—	9	—	6	3	—	—	1	10	10	1062	8	153	—	—	10	—	—	1	50	—	—	1	50	2
3	1	—	11	—	13	3	1	—	—	16	16	1367	15	337	—	—	15	1	—	—	—	—	—	3	180	3
2	—	—	9	—	11	2	—	—	1	11	11	727	6	87	—	—	10	1	—	1	9	—	—	—	—	4
2	1	2	6	—	1	1	1	—	—	11	11	1487	9	412	—	—	7	2	2	2	1125	—	—	—	—	5
—	—	—	11	—	2	1,5	—	—	1	11	11	937	4	157	—	—	9	2	—	—	—	—	—	—	—	6
—	—	1	5	—	1	2	—	—	1	6	6	361	3	56	—	—	5	1	—	—	—	—	—	—	—	7
—	—	—	8	—	2	1,5	1	—	—	8	8	1037	7	127	—	—	7	1	—	—	—	—	—	—	—	8
—	—	—	5	—	2	2	1	—	—	5	5	290	3	50	—	—	5	—	—	—	—	—	—	—	—	9
1	—	—	7	—	2	2	1	—	—	8	8	550	4	70	—	—	8	—	—	—	—	—	—	1	50	10
2	—	—	8	—	3	2,5	1	—	—	10	10	1224	6	124	—	—	10	—	—	1	100	—	—	—	—	11
—	—	1	3	—	3	0,5	1	—	—	3	3	168	2	83	—	—	2	1	—	—	—	—	—	—	—	12
—	—	—	7	—	1	1	1	—	—	2	2	32	1	7	—	—	2	—	—	3	220	—	—	—	—	13
2	2	—	11	—	5	5	—	—	1	14	14	853	14	753	—	—	11	3	—	5	205	—	—	—	—	14
—	3	—	19	—	13	4	—	—	1	21	21	1423	21	1073	—	—	19	2	—	9	765	—	—	—	—	15
—	—	—	13	—	16	4	—	—	1	13	13	1037	13	477	—	—	13	—	—	2	51	—	—	—	—	16
—	—	—	7	—	3	1	—	—	1	7	7	384	7	134	—	—	7	—	—	3	146	—	—	—	—	17
13	8	4	148	—	—	—	—	—	—	166	166	14703	133	4313	—	—	146	17	3	27	2671	—	—	8	472	
1	—	—	18	—	9	10	—	—	1	17	17	259	16	677	—	—	16	1	—	2	250	—	—	—	—	1
—	—	—	3	—	9	11	—	—	1	4	4	246	4	146	—	—	4	—	—	—	—	—	—	—	—	2
2	—	—	16	1	3	10	—	—	1	18	18	1463	15	873	—	—	15	3	—	—	—	—	—	—	—	3
—	—	—	8	—	2	5	—	—	1	8	7	942	5	117	1	200	7	1	—	1	50	—	—	—	—	4
—	—	—	6	—	4	10	—	1	—	6	6	307	5	167	—	—	6	—	—	—	—	—	—	—	—	5
2	—	—	5	—	5	10	—	—	1	7	7	432	6	177	—	—	7	—	—	2	208	—	—	—	—	6
—	—	—	8	—	8	10	—	—	1	8	8	333	6	143	—	—	8	—	—	—	—	—	—	—	—	7
—	—	—	3	—	4	2	—	—	1	3	3	300	2	50	—	—	2	1	—	1	100	—	—	—	—	8
1	—	—	4	—	4	1	—	1	—	7	7	1033	4	133	—	—	5	2	—	4	215	—	—	—	—	9
—	1	—	4	—	6	1	—	—	—	5	5	487	5	137	—	—	2	3	—	—	—	—	—	—	—	10

№№ ауловъ по порядку	НАЗВАНІЯ: Хозяйственнаго аула (зимовки) по аксакалу.	Урочища, при которомъ находится зимовка.	Родоначальника.	Число хѣтъ или поколѣній, прошедшихъ со времени поселенія на назван. урочищѣ	РАЗСТОЯНІЕ ВЪ ВЕРСТАХЪ ОТЪ: Уѣзднаго города.	Осѣдлаго поселенія.	Торговаго пункта.	ВОДНЫЕ ИСТОЧНИКИ ПРИ КСТАУ: Видъ и названіе источника.	Качество воды.	Сколько времени: Не изсякаетъ источникъ.	Пользуются имъ.
	1	2	3	4	5	6	7	8	9	10	11
	АДМ. АУЛЪ № VI.										
11	Нуржанъ Нысанъ . .	р. Мамытъ . .	Сюинбай	45	145	?	55	Мамытъ-карасу	прѣсная.	365	255
12	Кобджанъ Карменъ .			45	145	?	55			365	255
13	Байтлесъ Есентемиръ			45	145	?	55			365	255
14	Шнарбай Шотай . .	Талды-сай . . .	Есентай.	32	150	?	60	Колодезь . .		365	255
15	Шегенъ Туркобай . .	р. Орь	Беспай.	50	150	?	65	р. Орь . . .		365	255
16	Сулейменъ Кольдей .		Сюинбай	50	130	?	57			365	255
17	Блекей Мамалыкъ . .		Арыстанбай.	50	130	?	65			355	300
18	Сармаса Даулетъ . .		Кулакаска.	50	130	?	55			365	300
19	Махмудъ Акы . . .			50	130	?	60			365	300
20	Джолмагамбетъ Тна .	Айбасъ-карасу .	Арыстамбай	50	130	?	60	Айбасъ-карасу .		365	215
21	Оразалы Кыдырбай .	р. Орь		50	130	?	60	р. Орь . . .		365	215
22	Костанбай Коркембай		Джудурыкъ.	50	130	?	60			365	215
23	Ешимъ Акпанъ . . .			50	130	?	57			365	215
24	Джакыпъ Шорбасъ .		Есентай.	50	130	?	60			365	215
25	Сюишпай Саукбай . .		Малатау.	55	135	?	50			365	270
26	Джабагы Байтурганъ	Карасу		50	135	?	42	Карасу . . .		365	270
27	Сюинбай Есманъ . .	р. Орь	Арыстамбай	50	135	?	50	р. Орь . . .		365	270
28	Амандосъ Акмырза .		Шекты.	25	135	?	45			365	270
29	Алій Кіякпай		Кутпанай	52	135	?	50			365	270
		Итого . .	—	—	—	—	—	—	—	—	—
	АДМ. АУЛЪ № VII.										
1	Абдрахманъ Бошибай	р. Кызылъ-каингъ.	Есенгельды.	52	120	?	95	р. Кызылъ-каингъ	прѣсная.	365	300
2	Козбакъ Достанъ . .	р. Орь и Кызылъ каингъ	Сарке.	52	120	?	95	р. Орь . . .		365	300
3	Саймагамбетъ Карменъ	р. Орь и Каракеы-тюбе .		52	120	?	95			365	300
4	Карашолакъ Байты .	р. Орь		52	120	?	93			365	270
5	Базарбай Альмагамбетъ	Кайранъ-карасу (по р. Орь)		52	120	?	92			365	255
6	Ердаулетъ Карымбай			52	120	?	90			365	300
7	Елеу Дюспай			52	120	?	—			365	250
8	Калій Джаркымбай .			52	120	?	85			365	285
9	Отей Туйте			52	120	?	85			365	285
10	Толебай Джіеншора .			52	120	?	85			365	285
11	Кайынбай Багырбай			53	120	?	85			365	220
12	Рза Ибрагимъ . . .	р. Орь	Шекты.	40	120	?	85			365	220
13	Баймухамедъ Торебекъ			25	125	?	82			365	345
14	Орызмагамбетъ Мамбетъ		Сарке.	40	125	?	80			365	240
15	Бухарбай Беши . . .			50	125	?	82			365	240
16	Тангсыкпай Бокай .			50	125	?	82			365	345
17	Джіеналы Сары . . .		Шонмурунъ	49	125	?	80			365	255
18	Тулькибай Аманджолъ	Тасты-бутакъ и Арал-тюбе-карасу	Сарке.	50	125	?	82	Аралъ-тюбе-карасу		365	240
19	Стамбай Имамбай . .	Тасты-бутакъ .	?	32	135	?	80	Колодезь . .		365	240
20	Дюйсъ Збасъ		Турке.	40	135	?	85	Колодезь . .		365	240

НАСЕЛЕНІЕ ПО ПЕРЕПИСИ 1899 г.:									Кромѣ того хозяйствъ отсутствующихъ	ЖИЛЫЯ ПОСТРОЙКИ:			ПРОМЫСЛЫ:			СКОТОВОДСТВО:						№№ аулов по порядку.
Количество хозяйствъ.	Изъ нихъ сторонних.	Мужскаго пола:			Женскаго пола:			Обоего пола		Юртъ.	Землянокъ.	Деревянныхъ.	Хозяйствъ, занимающ. промыслами	Число лицъ:		Хозяйствъ, выдѣлающ. батраковъ	ЧИСЛО ГОЛОВЪ:						
		Всего.	въ томъ числѣ: Въ рабочемъ возрастѣ (18—60 л.).	Въ полурабочемъ (16—17 и св. 60 л.)	Всего.	въ томъ числѣ Въ рабочемъ возрастѣ (16—55).	Въполурабочемъ 14—15 и св. 55 л.).							Мужчинъ	Женщинъ		Лошадей: Взрослыхъ (съ 2-хъ лѣтними).	Въ томъ числѣ 2-хъ лѣтнихъ.	Жеребятъ.	Рогатаго скота: Взрослыхъ (съ 2-хъ лѣтними)	Въ томъ числѣ 2-хъ лѣтнихъ.	Телятъ.	
12	13	14	15	16	17	18	19	20	21	22	23	24	25	26	27	28	29	30	31	32	33	34	
5	—	17	4	4	19	10	2	36	—	7	5	—	—	—	—	—	96	15	9	33	5	16	11
2	—	8	4	1	9	4	2	17	—	3	2	—	—	—	—	—	34	5	6	13	4	5	12
3	—	13	4	3	7	5	1	20	—	3	3	—	—	—	—	—	3	—	—	24	7	12	13
8	—	27	12	7	25	12	5	52	1	9	8	—	3	4	—	1	64	14	9	47	11	18	14
5	—	28	14	3	15	9	1	43	—	5	5	—	1	2	—	1	44	9	1	28	1	16	15
4	—	9	4	3	10	7	1	19	—	5	3	1	2	2	—	1	156	19	8	43	12	13	16
4	—	12	5	2	7	5	1	19	—	4	4	—	—	—	—	—	181	23	9	28	6	9	17
6	—	15	8	2	12	7	—	27	—	6	5	—	2	2	—	2	37	7	4	32	6	9	18
2	—	10	3	3	9	3	4	19	—	4	3	—	2	3	—	1	162	15	10	22	2	12	19
7	—	23	8	3	18	9	1	41	—	7	7	—	—	—	—	—	29	2	—	42	18	17	20
7	—	16	12	1	16	9	1	32	—	7	7	—	2	2	—	2	16	1	—	19	5	13	21
4	—	8	4	2	10	6	—	18	—	4	4	—	—	—	—	—	40	7	5	17	3	7	22
4	—	15	8	3	10	6	1	25	—	4	4	—	1	1	—	1	24	3	4	15	2	9	23
3	—	13	8	2	6	4	—	19	2	4	3	—	—	—	—	—	52	14	5	27	5	8	24
9	—	33	19	4	25	15	3	58	—	11	9	1	2	2	—	—	303	44	28	70	19	21	25
11	—	42	23	5	22	14	3	64	—	11	11	—	3	3	—	2	45	4	4	45	7	16	26
4	—	12	8	2	10	7	—	22	2	5	5	—	2	4	—	1	21	3	1	20	6	9	27
2	—	8	2	1	5	3	—	13	—	2	2	—	—	—	—	—	23	5	4	25	8	7	28
5	—	16	9	2	13	8	1	29	—	5	5	—	—	—	—	—	49	2	5	61	16	18	29
185	4	587	294	90	486	260	54	1073	6	194	175	2	55	72	1	39	1647	229	135	1005	242	381	
5	—	20	5	1	13	8	1	33	—	5	5	—	—	—	—	—	32	3	8	34	13	15	1
7	—	23	11	3	26	11	4	49	—	7	7	—	1	1	—	—	57	—	12	60	12	24	2
12	—	31	14	7	35	19	4	66	—	12	12	—	1	3	—	1	55	10	10	42	10	23	3
2	—	6	2	2	9	2	2	15	—	2	2	—	—	—	—	—	51	8	6	16	3	6	4
12	—	33	15	4	38	20	5	71	—	12	11	—	—	—	—	—	90	16	14	63	14	28	5
3	—	11	5	4	8	5	—	19	—	4	3	—	1	1	—	—	139	22	15	20	6	8	6
5	—	14	8	1	17	5	1	28	—	5	5	—	2	2	—	1	7	—	—	27	8	13	7
5	—	11	4	3	10	4	3	21	—	5	4	—	1	1	—	1	4	—	—	8	—	7	8
10	—	28	15	5	23	10	4	51	—	10	10	—	6	8	—	2	12	—	—	55	22	22	9
5	—	20	8	3	12	4	3	32	1	5	5	—	1	1	—	—	31	6	3	30	7	13	10
3	—	12	6	2	7	6	—	19	—	3	3	—	—	—	—	—	18	4	4	20	5	6	11
5	1	14	6	2	12	7	2	26	—	4,5	4	—	2	2	—	2	9	2	2	22	5	11	12
6	—	20	6	3	22	9	5	42	—	7	6	—	1	1	—	—	107	20	8	41	13	18	13
6	—	21	8	3	19	7	2	40	—	6	5	—	3	4	—	3	45	7	4	25	4	11	14
4	—	17	10	1	13	9	1	30	—	4	4	—	1	1	—	—	51	9	5	32	9	12	15
5	—	28	12	3	12	8	—	40	—	6	5	1	5	7	—	2	65	8	6	29	4	15	16
7	—	29	16	2	21	13	3	50	—	7	7	—	2	3	—	—	44	8	6	55	16	18	17
3	—	16	6	1	11	5	2	27	—	3	3	—	2	2	—	—	33	7	4	24	6	10	18
2	—	10	4	1	8	4	2	18	—	3	3	—	1	1	—	1	26	4	5	15	7	8	19
7	—	19	9	3	16	8	—	35	—	6,5	8	—	3	3	—	2	6	1	—	23	2	14	20

№№ ауловъ по порядку	СКОТОВОДСТВО: ЧИСЛО ГОЛОВЪ: Верблюдовъ: Взрослыхъ (съ 2-хъ лѣтними).	Въ томъ числѣ 2-хъ лѣтнихъ.	До 1 года.	Овецъ (съ ягнятами).	Козъ (съ козлятами).	Всего скота: Взрослыхъ (съ 2-хъ лѣтними.	Въ томъ числѣ 2-хъ лѣтнихъ.	Мелкаго.	Взято ими: Хозяйствъ, сбирущихъ скотъ для молока и шерсти.	Коровъ и кобылъ.	Овецъ и козъ.	НАЕМЪ ПАСТУХОВЪ И РАБОТНИКОВЪ: Хозяйствъ пользующихся наемнымъ трудомъ.	Хозяйствъ, имѣющихъ срочныхъ и мѣсячныхъ работниковъ.	Хозяйствъ, имѣющихъ годовыхъ работниковъ.	У нихъ годовыхъ работниковъ.	ПАШНЯ: Всего хозяйствъ, сѣявшихъ хлѣбъ.	Десятинъ посѣва.	въ томъ числѣ: Пшеницы.	Овса.	Ячменя.	Проса.	Ржи.	Арбузовъ.	Число въ аулѣ: Плуговъ.	Сохъ.
	35	36	37	38	39	40	41	42	43	44	45	46	47	48	49	50	51	52	53	54	55	56	57	58	59
11	12	—	—	258	11	141	20	294	—	—	—	4	3	2	2	5	11,4	—	—	—	11,4	—	—	—	—
12	4	—	—	100	—	51	9	111	—	—	—	2	1	—	—	2	6,6	—	—	—	6,6	—	—	—	—
13	—	—	—	—	—	27	7	12	—	—	—	1	1	—	—	3	12,4	0,4	0,4	—	11,6	—	—	1	1
14	—	—	—	204	29	111	25	260	—	—	—	3	3	—	—	8	16,4	0,4	—	—	16	—	—	1	1
15	3	—	—	100	32	75	10	149	—	—	—	1	1	—	—	5	18,5	—	—	—	18,5	—	—	—	—
16	10	—	—	162	2	209	31	185	—	—	—	2	—	2	4	4	11,7	—	—	—	11,7	—	—	1	1
17	9	1	—	158	11	218	30	187	—	—	—	3	—	3	3	4	15,6	1,6	0,8	—	13,2	—	—	3	3
18	1	—	—	23	—	70	13	36	—	—	—	2	2	—	—	6	19,9	—	0,8	—	19,1	—	—	3	3
19	21	—	1	98	16	205	17	137	—	—	—	1	—	1	4	2	15	—	1,7	—	13,3	—	—	2	2
20	—	—	—	—	—	71	20	17	—	—	—	3	3	—	—	7	22	0,4	—	—	21,6	—	—	3	3
21	—	—	—	—	—	35	6	13	3	3	—	—	—	—	—	7	24,8	—	0,8	—	24	—	—	2	1
22	1	—	1	64	26	58	10	103	—	—	—	2	2	—	—	4	15,4	0,8	0,4	—	14,2	—	—	2	2
23	2	—	—	34	9	41	5	56	1	1	—	—	—	—	—	3	15,2	3,4	1,9	—	9,9	—	—	2	2
24	—	—	—	2	9	79	19	24	—	—	—	1	1	—	—	3	17,5	2,5	3,4	—	11,6	—	—	2	3
25	32	2	7	161	29	405	65	246	—	—	—	7	6	2	3	9	65,6	12,6	9,2	—	43,8	—	—	6	5
26	7	—	1	31	—	97	11	52	—	—	—	1	1	—	—	11	45	3,3	—	—	41,7	—	—	4	4
27	7	—	—	57	—	48	9	67	—	—	—	—	—	—	—	4	13	0,4	—	—	12,6	—	—	1	1
28	1	—	—	10	11	49	13	32	—	—	—	1	1	1	1	2	8,3	2,5	—	—	5,8	—	—	1	1
29	5	—	—	31	27	115	18	81	—	—	—	3	2	—	—	5	30,8	5,8	0,8	—	24,2	—	—	4	4
	143	5	11	1897	247	2795	476	2671	6	7	—	50	38	13	19	177	717,1	71,4	30,6	—	615,1	—	—	65	65
1	14	2	2	87	45	80	18	157	—	—	—	4	3	2	2	5	15,86	0,84	—	—	15,02	—	—	3	3
2	13	—	3	396	81	130	12	516	—	—	—	2	2	—	—	7	39,42	1,24	1,66	—	36,52	—	—	5	5
3	2	—	—	123	30	99	20	186	—	—	—	4	3	1	1	9	29,54	—	—	—	29,54	—	—	3	3
4	4	—	—	72	32	71	11	116	—	—	—	2	2	1	1	2	9,19	—	—	—	9,19	—	—	1	1
5	3	—	1	37	51	156	30	131	1	1	—	4	4	1	1	11	32,38	—	—	—	32,38	—	—	4	4
6	11	—	2	214	61	170	28	300	—	—	—	2	2	1	3	3	10,86	—	—	—	10,86	—	—	1	1
7	1	—	—	6	3	35	8	22	—	—	—	2	—	—	—	4	9,18	—	—	—	9,18	—	—	2	2
8	—	—	—	12	—	12	—	19	1	1	—	1	1	—	—	3	5,43	—	—	—	5,43	—	—	1	1
9	4	—	—	27	14	71	22	63	—	—	—	2	2	—	—	10	28,22	—	—	—	28,22	—	—	3	3
10	7	1	1	32	5	68	14	54	—	—	—	3	1	1	1	5	18,67	—	0,41	—	18,26	—	—	3	3
11	—	—	—	37	4	38	9	51	—	—	—	—	—	—	—	3	15,45	0,42	—	—	15,03	—	—	2	2
12	4	—	—	30	3	35	7	46	—	—	—	—	—	—	—	4	15,03	—	—	—	15,03	—	—	1	1
13	14	2	—	191	34	162	35	251	—	—	—	4	2	3	3	5	18,26	1,66	1,66	—	14,94	—	—	2	2
14	6	—	—	117	25	76	11	157	—	—	—	1	1	—	—	6	12,66	0,63	—	—	12,03	—	—	2	2
15	7	1	—	91	22	90	19	130	—	—	—	—	—	—	—	4	15,86	—	2,50	—	13,36	—	—	2	2
16	7	—	—	147	8	101	12	176	—	—	—	2	1	1	1	4	18,37	—	—	—	18,37	—	—	3	2
17	8	—	—	33	10	107	24	67	—	—	—	2	2	—	—	7	37,76	6,22	1,66	—	29,88	—	—	4	4
18	5	—	—	54	18	62	13	86	—	—	—	1	1	—	—	3	24,43	0,84	0,21	—	23,38	—	—	1	1
19	3	—	—	91	—	44	11	104	—	—	—	—	—	—	—	2	13,36	—	—	—	13,36	—	—	1	1
20	—	—	—	6	2	29	2	22	—	—	—	—	—	—	—	7	14,11	—	—	—	14,11	—	—	3	3

ОБРАБОТКА ПАШНИ:					СѢНОКОСЫ:																			
Число семей, обрабатывавшихъ пашню:							Какъ пользуются:				На своей землѣ:		Въ томъ числѣ степного:		На арендной землѣ:		УБОРКА СѢНА число семей, убиравшихъ сѣно:			Покупка сѣна копнами:		Собрано и куплено соломы:		Продано сѣна:		
Своимъ трудомъ.	Наймомъ.	Смѣшанно.	Супрягою.	Получено за работу.	Число участковъ сѣнокос.	Разстояніе дальняго участка.	Подворно.	Ежегодно дѣлятъ.	Сообща косятъ.	Всего хозяйствъ, убиравшихъ сѣно.	Число хозяйствъ.	Число копенъ.	Число хозяйствъ.	Копенъ.	Число хозяйствъ.	Число копенъ.	Своимъ трудомъ.	Наймомъ.	Смѣшанно.	Число хозяйствъ.	Число копенъ.	Число хозяйствъ.	Число возовъ.	Число хозяйствъ.	Число копенъ.	№№ ауловъ по порядку.
60	61	62	63	64	65	66	67	68	69	70	71	72	73	74	75	76	77	78	79	80	81	82	83	84	85	
—	—	—	5	—	2	3	—	—	1	5	5	1398	5	223	—	—	2	3	—	5	704	—	—	—	—	11
—	—	—	2	—	3	2	—	—	1	2	2	175	—	—	—	—	—	2	—	2	440	—	—	—	—	12
—	—	—	3	—	2	1,5	—	—	1	3	3	320	—	—	—	—	2	1	—	1	125	—	—	—	—	13
—	—	—	8	—	5	3	1	—	—	8	8	568	6	68	—	—	6	2	—	3	175	—	—	—	—	14
—	—	—	5	—	8	8	1	—	—	5	5	775	5	250	—	—	4	—	1	3	140	—	—	—	—	15
—	1	—	3	—	8	7	1	—	—	4	4	343	2	83	—	—	2	2	—	2	1209	—	—	—	—	16
2	—	—	2	—	11	8	—	—	1	4	4	383	4	133	—	—	4	—	—	1	80	—	—	—	—	17
—	—	—	6	—	3	1	1	—	—	6	6	467	5	202	—	—	4	2	—	—	—	—	—	—	—	18
—	—	—	2	—	7	1,5	—	—	1	2	2	518	2	93	—	—	1	—	1	1	625	—	—	—	—	19
—	—	—	7	—	4	0,5	1	—	—	7	7	572	7	187	—	—	4	3	—	—	—	—	—	—	—	20
—	—	—	7	—	6	8	1	—	—	7	7	478	7	233	—	—	7	—	—	—	—	—	—	—	—	21
1	—	—	3	—	5	10	—	—	1	4	4	308	4	133	—	—	3	1	—	—	—	—	—	—	—	22
—	—	—	3	—	8	10	—	—	1	4	4	272	4	97	—	—	4	—	—	—	—	—	—	—	—	23
1	—	—	2	—	8	10	—	—	1	3	3	260	3	60	—	—	2	—	1	—	—	—	—	—	—	24
5	—	—	4	—	7	10	—	—	1	9	9	313	9	263	—	—	3	5	1	4	1300	—	—	—	—	25
—	—	—	11	—	6	12	—	—	1	11	11	520	11	390	—	—	10	1	—	3	300	—	—	—	—	26
1	—	—	3	—	3	0,5	—	—	1	4	4	308	3	33	—	—	4	—	—	—	—	—	—	—	—	27
1	—	—	1	—	3	2,5	—	—	1	2	2	115	2	90	—	—	2	—	—	—	—	—	—	—	—	28
2	—	—	3	—	6	10	—	1	—	5	5	518	5	163	—	—	2	3	—	—	—	—	—	—	—	29
19	2	—	155	1	—	—	—	—	—	178	177	15113	152	5321	1	200	138	36	4	35	5912	—	—	—	—	
—	—	—	5	—	5	3	—	—	1	5	5	490	4	90	—	—	2	3	—	—	—	—	—	—	—	1
3	—	—	4	—	4	1,5	1	—	—	7	7	567	2	67	—	—	5	1	1	—	—	—	—	—	—	2
—	—	—	9	—	4	10	—	—	1	11	11	813	9	153	—	—	8	2	1	1	33	—	—	—	—	3
—	—	—	2	—	2	0,5	—	—	1	2	2	317	1	67	—	—	—	1	1	1	10	—	—	—	—	4
—	—	—	11	—	2	3	1	—	—	11	11	1175	—	—	2	175	7	3	1	4	307	—	—	—	—	5
—	—	—	3	—	2	2	—	1	1	3	3	475	—	—	—	—	1	1	1	2	500	—	—	—	—	6
1	—	—	3	—	3	2,5	—	—	1	4	4	272	2	47	—	—	2	1	1	—	—	—	—	—	—	7
—	—	—	3	—	1	0,5	1	—	—	5	5	155	2	30	—	—	4	1	—	—	—	—	—	—	—	8
—	—	—	10	—	7	1,5	—	—	1	10	10	665	7	90	—	—	8	2	—	—	—	—	—	—	—	9
—	—	—	5	—	3	1,5	1	—	—	5	5	833	4	133	—	—	3	2	—	2	167	—	—	—	—	10
—	—	—	3	—	2	1	1	—	—	3	3	227	3	67	—	—	3	—	—	—	—	—	—	—	—	11
—	—	—	4	—	1	0,5	—	—	1	4	4	175	4	50	—	—	4	—	—	2	28	—	—	—	—	12
1	—	—	4	—	1	0,5	1	—	—	6	6	650	5	300	—	—	4	—	2	2	456	—	—	—	—	13
1	—	—	5	—	2	2	—	—	1	6	6	240	5	80	—	—	5	1	—	1	350	—	—	—	—	14
1	—	—	3	—	1	0,5	—	—	1	4	4	527	4	317	—	—	4	—	—	4	275	—	—	—	—	15
2	—	—	2	—	2	1	—	—	1	5	5	537	3	67	—	—	3	1	1	2	291	—	—	—	—	16
2	—	—	5	—	3	5	—	—	1	7	7	643	7	213	—	—	5	—	2	1	100	—	—	—	—	17
—	—	—	3	—	2	1,5	—	—	1	3	3	393	3	228	—	—	2	1	—	1	33	—	—	—	—	18
—	—	—	2	—	2	2	—	—	1	2	2	257	2	57	—	—	2	—	—	—	—	—	—	—	—	19
—	—	—	7	—	30	3	1	—	—	7	7	720	2	20	—	—	7	—	—	—	—	—	—	—	—	20

№№ ауловъ по порядку	Названія: Хозяйственнаго аула (зимовки) по аксакалу.	Урочища, при которомъ находится зимовка.	Родоначальника.	Число дѣтъ или поколѣній, прошедшихъ со времени поселенія на назван. угодьѣ	Разстояніе въ верстахъ отъ: Уѣзднаго города.	Осѣдлаго поселенія.	Торговаго пункта.	Водные источники при кстау: Видъ и названіе источника.	Качество воды.	Сколько времени: Не изсякаетъ источникъ.	Пользуются имъ.
	1	2	3	4	5	6	7	8	9	10	11
	Адм. аулъ № VII.										
21	Тѳлемисъ Кобекъ . .	Тасты-бутакъ. .	Турке.	40	135	?	85	Колодезь . .	пр.	365	24
22	Бейсембы Базарбай .	Егызъ-тюбе . .		40	118	?	63	р. Мамытъ, кол.	пр. сол.	365	27
23	Сатыбалды Актасъ .	Куръ-узекъ . .		37	118	?	63	Кол., р. Мамытъ	я.	365	29
24	Абдиръ Култанъ . .			40	118	?	64			365	28
25	Бейсембай Исанкулъ			42	118	?	65			365	30
26	Тлепъ Шуронъ . . .		Сарке.	39	118	?	60			365	29
27	Тлегенъ Мухамедъ .			40	118	?	70		а	365	22
28	Алишъ Нарымбай . .	р. Мамытъ . .		52	118	?	70	р. Мамытъ . .		365	22
29	Толебай Куанъ . . .			26	102	?	70			365	25
30	Джетау Шинджи . .			27	102	?	75		н	365	26
31	Егизбай Муса . . .		Бодесъ.	28	102	?	70			365	25
32	Шаймагамбетъ Дузкенъ			43	95	?	70			365	25
33	Бійсембай Шотъ . .		Алибекъ	43	95	?	70		с	365	22
34	Оразакъ Кашкинбай .	р. Кунту . . .		43	95	?	75			365	22
35	Абай Мурзагельды .			43	95	?	70	р. Кунту . .		365	22
36	Кумакпай Акпасъ . .	устье Кайракты	Кара-	40	95	?	75		ѣ	365	21
37	Сарсембы Рыспай . .	Джангызъ-агачъ	мырза.	40	95	?	75	Джангыз-агач-карасу		365	21
38	Баишъ Орыспай . .			43	95	?	75			365	25
39	Казмагамбетъ Карабала .	Супылы-сай .		33	95	?	75	Сунылы-карасу		365	25
40	Косакъ Джангабергенъ		Алибекъ.	43	95	?	75		р	365	25
41	Космагамбетъ Тамбай	р. Мамытъ . .		40	95	?	75	р. Мамытъ . .		365	25
42	Мукашъ Казбай . .			44	95	?	80			365	24
43	Боканъ Шагырбай .	Романкулъ-сай .	Сарке.	28	118	?	60	Колодезь . .	П	365	21
		Итого . .	—	—	—	—	—	—	—	—	—
	Адм. аулъ № VIII.										
1	Раманкулъ Мандыкулъ	р. Джангабай .	Боканъ.	46	165	?	85	р. Джангабай .	солон.	365	27
2	Джагалтай Баймедетъ			40	165	?	80		я.	365	28
3	Мендыкулъ Сатыбалды	устье Когетыкъ		45	165	?	80			365	23
4	Кольдей Кеньбай . .			45	165	?	90			365	23
5	Ташпенъ Оразбай . .	р. Когетыкъ . .	Джамансары	45	165	?	100	р. Когетыкъ .	с	365	21
6	Раимбай Сюнбай . .		?	25	165	?	100			365	21
7	Исабай Кудабай . .	устье Сазды . .	Джангубылъ.	40	165	?	100			365	28
8	Орынбай Бекарыстанъ		Айтуаръ.	20	165	?	90		ѣ	365	24
9	Наурузъ Шора . . .	р. Сазды . . .	Джанбулатъ.	22	165	?	100	р. Сазды . . .		365	21
10	Аманбай Шотай . .		Есемъ.	26	165	?	105		р	365	21
11	Борангулъ Тангкы .		Шалъ (?)	38	165	?	110			365	24
12	Мельдобай Базарбай .	р. Когетыкъ . .	?	38	165	?	110	р. Когетыкъ .	п	365	24
13	Баймагамбетъ Джанбыръ	р. Кошенъ . .		40	165	?	90		пр.	365	24
14	Сатанъ Койлыбай . .	устье Аралша .	Сакау.	22	165	?	90	р. Кошенъ . .	пр. сол.	365	32
15	Досмагамбетъ Абиль .		?	40	165	?	100	Кол., Аралша-карасу	прѣс-	365	24
16	Ангсатпай Мурзатай .	р. Аралша . . .	Шомекей	40	165	?	100	Аралша-карасу	ная.	365	21

НАСЕЛЕНІЕ ПО ПЕРЕПИСИ 1899 Г.:									ЖИЛЫЯ ПОСТРОЙКИ:			ПРОМЫСЛЫ:				СКОТОВОДСТВО						
		Мужскаго пола:			Женскаго пола:								Число лицъ:			ЧИСЛО ГОЛОВЪ:						
			въ томъ числѣ:			въ томъ числѣ:										Лошадей			Рогатаго скота			
Количество хозяйствъ.	Изъ нихъ сторонніхъ.	Всего.	Въ рабочемъ возрастѣ (18—60 л.).	Въ полурабочемъ (14—17 и св. 60 л.)	Всего.	Въ рабочемъ возрастѣ (16—55).	Въ полурабочемъ (14—15 и св. 55 л.)	Обоего пола.	Кромѣ того хозяйствъ отсутствующихъ	Юртъ	Землянокъ	Деревянныхъ	Хозяйствъ, занимающ. промыслами	Мужчинъ	Женщинъ	Взрослыхъ (съ 2-хъ лѣтними).	Въ томъ числѣ 2-хъ лѣтнихъ.	Жеребятъ.	Взрослыхъ (съ 2-хъ лѣтними.)	Въ томъ числѣ 2-хъ лѣтнихъ.	Телятъ.	№№ ауловъ по порядку.
12	13	14	15	16	17	18	19	20	21	22	23	24	25	26	27	28	29	30	31	32	33	34	
1	—	8	3	2	5	1	1	13	—	1	1	—	1	1	—	1	2	—	—	4	—	4	21
3	—	16	7	2	7	5	1	23	—	4	4	—	2	2	—	2	70	6	15	22	5	9	22
5	—	13	1	6	20	8	4	33	—	5	5	—	1	1	—	1	98	12	20	28	11	9	23
5	—	13	6	—	16	6	3	29	—	5	5	—	—	—	—	—	26	4	6	21	6	12	24
9	—	34	17	7	36	18	2	70	—	9	9	—	—	—	—	—	48	10	6	52	14	21	25
2	—	3	2	1	5	3	1	8	—	1	2	—	—	—	—	—	24	6	2	15	5	4	26
5	—	18	8	2	14	8	—	32	—	5	5	—	2	2	—	2	33	4	3	24	8	9	27
3	—	8	3	—	6	4	—	14	—	3	3	—	—	—	—	—	30	5	4	5	1	3	28
2	—	8	3	—	6	4	—	14	—	2	2	—	1	1	—	—	17	2	4	9	1	5	29
1	—	4	2	—	7	2	1	11	—	1	1	—	—	—	—	—	13	2	—	5	—	3	30
7	—	21	8	3	17	9	1	38	—	7	7	—	1	1	—	1	68	12	5	29	10	8	31
8	—	29	12	4	26	13	3	55	—	9	8	—	2	4	—	1	44	10	8	36	12	14	32
8	—	30	11	6	23	10	—	53	—	8	8	—	—	—	—	—	24	3	6	45	12	23	33
7	—	20	10	1	24	12	5	44	—	7	7	—	2	2	—	—	61	10	13	47	19	18	34
9	—	26	14	2	28	17	2	54	—	9	9	—	2	4	—	2	51	11	14	58	20	23	35
12	—	51	21	10	34	16	3	85	1	12	12	—	8	12	—	7	14	1	1	49	16	27	36
3	—	10	6	—	7	3	—	17	1	3	3	—	1	2	—	1	6	—	1	15	5	5	37
4	—	10	6	1	10	6	2	20	—	4	4	—	—	—	—	—	5	—	—	8	1	6	38
4	—	13	5	3	12	6	—	25	—	4	4	—	1	2	—	1	19	4	5	21	5	7	39
5	—	13	5	2	14	7	2	27	—	5	5	—	—	—	—	—	80	12	13	37	9	16	40
4	—	8	4	1	16	7	—	24	—	4	4	—	—	—	—	—	118	18	23	23	6	7	41
8	—	22	9	2	27	11	5	49	—	8	8	—	1	1	—	1	60	13	12	47	15	19	42
1	—	3	—	2	5	3	—	8	—	2	1	—	—	—	—	—	70	10	10	16	5	5	43
230	1	761	333	111	697	339	80	1458	3	235	229	1	58	76	—	35	1863	290	283	1257	350	539	
6	—	16	8	1	12	7	2	28	1	6	6	—	3	4	—	3	13	1	2	16	3	13	1
5	—	15	7	2	13	6	1	28	—	5	4	—	—	—	—	—	24	7	5	23	10	10	2
10	—	26	18	2	23	16	2	49	—	11	10	—	7	9	—	4	46	7	8	52	13	17	3
7	—	20	12	5	19	9	4	39	—	7	7	—	2	2	—	1	24	3	4	35	12	13	4
3	—	10	3	1	7	4	3	17	—	3	3	—	—	—	—	—	4	—	—	20	5	8	5
3	—	10	5	3	10	5	—	20	1	3	3	—	1	2	—	—	24	3	4	22	5	9	6
6	—	13	7	1	12	6	—	25	—	6	6	—	3	3	—	3	6	—	—	20	8	10	7
3	—	9	5	1	13	4	2	22	—	3	3	—	2	2	—	1	14	5	4	20	4	7	8
5	—	18	7	3	9	5	1	27	—	5	4	—	2	4	—	2	4	—	—	13	4	6	9
4	—	12	8	2	7	5	1	19	—	4	4	—	—	—	—	—	16	3	—	28	9	11	10
3	—	5	3	—	6	3	1	11	—	3	3	—	1	1	—	—	4	—	—	3	—	3	11
4	—	10	8	1	9	4	—	19	—	4	4	—	3	3	—	—	6	1	—	22	7	10	12
4	—	14	5	4	15	7	—	29	—	4	4	—	2	2	—	1	85	10	7	14	—	7	13
2	—	3	2	1	5	2	2	8	—	2	2	—	—	—	—	—	5	—	1	8	1	3	14
11	—	32	14	4	30	15	6	62	—	11	10	—	4	4	—	3	36	7	9	60	11	29	15
13	—	30	15	4	29	15	6	59	—	11,5	12	—	4	4	—	2	33	5	4	42	8	18	16

№№ ауловъ по порядку.	СКОТОВОДСТВО. ЧИСЛО ГОЛОВЪ: Верблюдовъ: Взрослыхъ (съ 2-хъ лѣтними).	Въ томъ числѣ 2-хъ лѣтнихъ.	До 1 года.	Овецъ (съ ягнятами).	Козъ (съ козлятами).	Всего скота: Взрослыхъ (съ 2-хъ лѣтними).	Въ томъ числѣ 2-хъ лѣтнихъ.	Мелкаго.	Взято ими: Хозяевъ, держащихъ скотъ для молока и шерсти.	Коровъ и кобылъ.	Овецъ и козъ.	НАЕМЪ ПАСТУХОВЪ И РАБОТНИКОВЪ: Хозяевъ, пользующихся наемнымъ трудомъ.	Хозяевъ, имѣющихъ срочныхъ работниковъ.	Хозяевъ, имѣющихъ мѣсячныхъ работниковъ.	Хозяевъ, имѣющихъ годовыхъ работниковъ.	У нихъ годовыхъ работниковъ.	ПАШНЯ: Всего хозяевъ, сѣявшихъ хлѣбъ.	Десятинъ посѣва.	въ томъ числѣ: Пшеницы.	Овса.	Ячменя.	Проса.	Ржи.	Арбузовъ.	Числ въ ауле: Плуговъ.	Сохъ.
	35	36	37	38	39	40	41	42	43	44	45	46	47	48	49	50	51	52	53	54	55	56	57	58	59
21	—	—	—	—	—	6	—	4	—	—	—	—	—	—	—	1	3,34	—	—	—	3,34	—	—	1	
22	2	—	—	124	10	94	11	158	—	—	—	1	1	1	1	3	13,36	—	1,67	—	11,69	—	—	2	
23	5	—	—	110	22	131	23	161	—	—	—	3	2	1	1	5	16,70	1,67	4,48	—	10,85	—	—	2	
24	4	—	1	69	15	51	10	103	—	—	—	3	3	—	—	5	12,45	—	—	—	12,45	—	—	3	
25	3	1	—	69	41	103	25	137	1	1	—	1	1	—	—	9	42,33	—	—	—	42,33	—	—	5	
26	2	—	—	73	23	41	11	102	—	—	—	1	—	—	—	2	9,19	—	—	—	9,19	—	—	1	
27	2	—	—	115	2	59	12	129	—	—	—	3	2	1	1	5	7,46	—	—	—	7,46	—	—	—	
28	8	—	1	72	11	43	6	91	—	—	—	2	2	—	—	1	3,34	—	—	—	3,34	—	—	1	
29	5	1	—	46	18	31	4	73	—	—	—	1	1	—	—	2	3,77	—	—	—	3,77	—	—	—	
30	3	—	1	31	12	21	2	47	—	—	—	—	—	—	—	1	2,93	—	—	—	2,93	—	—	—	
31	14	2	—	185	7	111	24	205	—	—	—	3	2	1	1	6	12,03	—	—	—	12,03	—	—	—	
32	6	—	2	360	9	86	22	393	1	1	—	2	2	1	1	7	18,26	1,66	—	—	16,6	—	—	2	
33	10	1	3	147	24	79	16	203	—	—	—	—	—	—	—	6	7,47	—	—	—	7,47	—	—	1	
34	21	—	5	225	24	129	29	285	—	—	—	2	2	—	—	2	2,49	—	—	—	2,49	—	—	—	
35	21	2	2	170	28	130	33	237	—	—	—	2	1	1	1	6	11,20	—	—	—	11,2	—	—	2	
36	2	—	—	30	18	65	17	76	—	—	—	—	—	—	—	12	20,75	—	2,49	—	18,26	—	—	5	
37	—	—	—	9	5	21	5	20	—	—	—	—	—	—	—	3	5,01	—	—	—	5,01	—	—	1	
38	—	—	—	32	3	13	1	41	—	—	—	—	—	—	—	2	6,68	—	—	—	6,68	—	—	1	
39	2	—	1	70	25	42	9	108	—	—	—	1	1	—	—	4	10,86	—	3,35	—	7,51	—	—	1	
40	18	1	1	348	4	135	22	382	—	—	—	4	3	2	2	5	6,64	—	—	—	6,64	—	—	—	
31	14	1	2	251	18	155	25	301	—	—	—	3	1	3	3	4	5,03	—	0,84	—	4,19	—	—	1	
42	9	1	1	85	57	116	27	174	—	—	—	2	1	1	1	8	14,94	—	—	—	14,94	—	—	3	
43	8	2	—	43	13	94	17	71	—	—	—	1	—	—	—	1	4,18	—	—	—	4,18	—	—	—	
	272	18	29	4467	837	3392	658	6155	4	4	—	72	52	24	25	204	624,45	15,18	20,63	—	588,64	—	—	79	77
1	—	—	—	—	—	29	5	15	—	—	—	—	—	—	—	6	10,17	—	—	—	10,17	—	—	2	
2	2	—	—	—	—	49	17	15	—	—	—	1	1	—	—	4	10,37	—	—	—	10,37	—	—	2	
3	12	—	—	60	20	110	20	105	—	—	—	1	1	1	1	10	39,21	2,69	0,83	—	34,03	—	1,66	3	
4	4	—	—	6	—	63	15	23	—	—	—	—	—	—	—	7	34,86	4,15	2,49	—	28,22	—	—	5	
5	2	—	—	—	—	26	5	8	—	—	—	—	—	—	—	3	10,99	0,62	0,21	—	9,13	—	1,03	1	
6	6	1	—	—	—	52	9	13	—	—	—	—	—	—	—	3	23,65	1,66	2,49	—	17,43	—	2,07	1	
7	—	—	—	—	—	26	8	10	—	—	—	—	—	—	—	6	13,28	0,83	—	—	12,45	—	—	2	
8	6	—	—	88	15	40	9	114	—	—	—	2	2	—	—	3	36,10	9,13	5,39	—	18,26	—	3,32	3	
9	6	—	1	28	1	23	4	36	—	—	—	—	—	—	—	5	16,84	1,66	0,83	—	14,35	—	—	2	
10	4	—	1	83	18	48	12	113	—	—	—	2	2	—	—	4	19,92	0,83	0,83	—	18,26	—	—	2	
11	7	—	—	—	—	14	—	3	—	—	—	—	—	—	—	2	4,15	—	—	—	4,15	—	—	1	
12	18	—	—	—	—	46	8	10	—	—	—	—	—	—	—	4	19,50	2,90	0,83	—	14,94	—	0,83	2	
13	11	—	—	57	5	110	10	76	—	—	—	2	1	2	2	4	7,47	—	—	—	7,47	—	—	2	
14	—	—	—	—	—	13	1	4	—	—	—	—	—	—	—	2	3,32	—	—	—	3,32	—	—	1	
15	4	—	—	—	—	100	18	38	—	—	—	1	1	—	—	10	33,41	1,66	0,83	—	30,71	—	0,21	5	
16	3	—	—	—	—	78	13	22	—	—	—	1	1	—	—	12	40,25	3,32	—	—	36,93	—	—	4	

ОБРАБОТКА ПАШНИ:					СѢНОКОСЫ:																			
Число семей, обрабатывавшихъ пашню:					Число участковъ сѣнокоса.	Разстояніе дальняго участка.	Какъ пользуются:			Всего хозяйствъ, убиравшихъ сѣно.	На своей землѣ:		Въ томъ числѣ степного:		На арендной землѣ:		Уборка сѣна			Покупка сѣна копнами:		Собрано и куплено соломы:		Продано сѣна:		№№ ауловъ по порядку.
																	число семей, убиравшихъ сѣно:								
Своимъ трудомъ.	Наймомъ	Смѣшанно.	Супрягою.	Получено за работу.			Подворно.	Ежегодно дѣлятъ.	Сообща косятъ.		Число хозяйствъ.	Число копенъ.	Число хозяйствъ.	Копенъ.	Число хозяйствъ.	Число копенъ.	Своимъ трудомъ.	Наймомъ.	Смѣшанно.	Число хозяйствъ	Число копенъ	Число хозяйствъ.	Число возовъ.	Число хозяйствъ.	Число копенъ.	
60	61	62	63	64	65	66	67	68	69	70	71	72	73	74	75	76	77	78	79	80	81	82	83	84	85	
—	—	—	1	—	1	3	1	—	—	1	1	133	1	33	—	—	1	—	—	—	—	—	—	—	—	21
—	—	—	3	—	2	1	1	—	—	3	3	625	—	—	—	—	2	—	1	1	500	—	—	—	—	22
—	—	—	5	—	3	0,5	1	—	—	5	5	1175	—	—	—	—	2	3	—	2	690	—	—	—	—	23
—	—	—	5	—	4	1	—	1	—	5	5	1278	4	28	—	—	2	3	—	1	25	—	—	—	—	24
—	—	—	9	—	3	1	—	1	—	9	9	1187	5	87	—	—	8	—	1	2	290	—	—	—	—	25
—	—	—	2	—	3	1	1	—	—	2	2	600	—	—	—	—	1	—	1	—	—	—	—	—	—	26
—	—	—	5	—	3	1,5	—	—	1	5	5	585	—	—	—	—	2	2	1	—	—	—	—	—	—	27
—	—	—	1	—	5	7	—	—	1	2	2	625	—	—	—	—	—	2	—	—	—	—	—	—	—	28
—	—	—	2	—	3	1,5	—	—	1	2	2	225	—	—	—	—	1	—	1	1	87	—	—	—	—	29
—	—	—	1	—	2	1	—	—	1	1	1	100	—	—	—	—	1	—	—	—	—	—	—	—	—	30
—	—	—	6	—	1	1	—	—	1	7	7	255	—	—	—	—	5	2	—	4	565	—	—	—	—	31
—	—	—	7	—	4	14	1	—	—	7	7	650	—	—	—	—	5	—	2	3	200	—	—	—	—	32
—	—	—	6	—	3	8	1	—	—	7	7	350	—	—	—	—	7	—	—	2	115	—	—	—	—	33
—	—	—	2	—	6	16	1	—	—	7	7	825	—	—	—	—	5	2	—	1	100	—	—	—	—	34
—	—	—	6	—	5	4	1	—	—	8	8	715	—	—	—	—	7	1	—	2	150	—	—	—	—	35
—	—	—	12	—	4	4,5	1	—	—	11	11	518	5	23	—	—	11	—	—	—	—	—	—	—	—	36
—	—	—	3	—	3	3	—	—	1	2	3	173	3	23	—	—	3	—	—	—	—	—	—	—	—	37
—	—	—	2	—	2	2	1	—	—	4	4	230	—	—	—	—	4	—	—	—	—	—	—	—	—	38
—	—	—	4	—	2	2	1	—	—	4	4	435	—	—	—	—	3	1	—	—	—	—	—	—	—	39
—	—	—	5	—	3	7	1	—	—	4	4	360	—	—	—	—	2	2	—	4	510	—	—	—	—	40
—	—	—	4	—	3	8	1	—	—	4	4	475	—	—	—	—	4	—	—	4	975	—	—	—	—	41
—	—	—	8	—	2	4	1	—	—	7	7	700	—	—	—	—	6	—	1	1	48	—	—	—	—	42
—	—	—	1	—	1	4	—	—	1	1	1	300	1	100	—	—	—	1	—	1	120	—	—	—	—	43
11	—	—	193	—	—	—	—	—	—	219	219	22650	88	2370	2	175	161	39	19	52	6925	—	—	—	—	
—	—	—	6	—	6	6	1	—	—	6	6	590	4	70	—	—	6	—	—	—	—	—	—	—	—	1
1	—	—	3	—	2	1	—	—	1	4	4	148	3	28	—	—	3	—	1	1	24	—	—	—	—	2
—	—	—	10	—	9	2	1	—	—	9	9	583	6	93	—	—	8	—	1	3	188	—	—	—	—	3
2	—	—	5	—	4	2	1	—	—	7	7	612	7	127	—	—	7	—	—	—	—	—	—	—	—	4
—	—	—	3	—	3	2	1	—	—	3	3	175	3	30	—	—	3	—	—	—	—	—	—	—	—	5
—	—	—	3	—	5	3	1	—	—	3	3	97	3	67	—	—	3	—	—	1	17	—	—	—	—	6
—	—	—	6	—	5	5	—	—	1	6	6	330	2	10	—	—	6	—	—	—	—	—	—	—	—	7
1	1	—	1	—	1	65	—	—	1	3	3	308	3	133	—	—	1	1	1	—	—	—	—	—	—	8
—	—	—	5	—	2	2	—	—	1	4	4	188	4	53	—	—	4	—	—	—	—	—	—	—	—	9
—	—	—	4	—	2	2	1	—	—	4	4	240	4	80	—	—	2	1	1	—	—	—	—	—	—	10
—	—	—	2	—	4	5	—	—	1	3	3	152	1	2	—	—	3	—	—	1	2	—	—	—	—	11
1	—	—	3	—	5	5	—	—	1	4	4	240	3	100	—	—	4	—	—	—	—	—	—	—	—	12
—	—	—	4	—	4	3	—	—	1	4	4	283	4	233	—	—	3	1	—	2	227	—	—	—	—	13
—	—	—	2	—	4	3	—	—	1	2	2	67	2	17	—	—	2	—	—	—	—	—	—	—	—	14
—	—	—	10	—	14	9	1	—	—	10	10	820	10	360	—	—	9	1	—	1	175	—	—	1	33	15
1	—	—	11	—	24	6	1	—	1	11	11	753	11	403	—	—	10	1	—	1	66	—	—	1	66	16

№№ ауловъ по порядку.	НАЗВАНІЯ: Хозяйственнаго аула (зимовки) по аксакалу.	Урочища, при которомъ находится зимовка.	Родоначальника.	Число дѣтъ или поколѣній, прошедшихъ со времени поселенія на назван. урочищѣ	РАЗСТОЯНІЕ ВЪ ВЕРСТАХЪ ОТЪ: Уѣзднаго города.	Осѣдлаго поселенія.	Торговаго пункта.	ВОДНЫЕ ИСТОЧНИКИ ПРИ КСТАУ: Видъ и названіе источника.	Качество воды.	Сколько времени: Не изсякаетъ источникъ.	Пользуются имъ.
	1	2	3	4	5	6	7	8	9	10	11
	АДМ. АУЛЪ № VIII.										
17	Аимбетъ Чимбай . .	р. Аралша . .	Татылды (?)	10	165	?	100	Колод., Аралша-карасу. . . .	прѣсн., сол.	365	245
18	Ершбетъ Куванды .		Сексенъ.	40	165	?	100			365	245
19	Бегимъ Калмагамбетъ	р. Аралша . . .	Шекты.	39	165	?	100	Аралша-карасу, колодезь . . .		365	210
20	Длимбетъ Коспакъ . .	р. Аралша . . .	Сюиндыкъ.	20	165	?	100			365	210
21	Ибрай Джіембай . .	Кошенъ-сай .	?	38	165	?	95	Кошенъ-карасу, кол.		365	250
22	Муратъ Еркингалы .		?	14	165	?	90	р. Кошенъ . .		365	330
		Итого . .	—	—	—	—	—	—	—	—	—
		Итого по волости	—	—	—	—	—	—	—	—	—
	УЙСЫЛКАРИНСКАЯ ВОЛОСТЬ.										
	АДМ. АУЛЪ № I.										
1	Умбеталы Кенбай . .	Эгизъ-тюбе . .	Сарке.	39	140	100	100	Колодцы и рѣка	прѣсная.	365	125 85
2	Бекентай Байджанъ .	Ескипа-сагасы .		39	140	100	100	Кызыл-каинъ .		365	125 85
3	Делмагамбетъ Елекбай	Карагуж-сагасы	Алтыксы	50	100	90	90	р. Кызыл-каинъ		365	240
4	Міерманъ Кшенъ . .	Тугускенъ . . .		50	100	90	90			365	240
5	Сагынтай Ортакбай .	Сор-сай		50	100	90	90	Карасу Сары-сай		365	150[1]
6	Байгожа Сандыбай .	Карагачты-сагасы		51	100	90	90	р. Кызыл-каинъ		365	240
7	Бекбатыръ Талдыкбай	Кызылъ-каинъ .		50	100	90	90			365	240
8	Беккена Шулакъ . .	Кызылъ-каинъ .		50	100	90	90			365	240
9	Джаильбай Карамурза	Ульконъ-копа .	Бегетей.	50	85	75	75			365	250
10	Баедиль Айжуганъ .	Кулакъ-копа . .		50	85	75	75			365	255
11	Асранды Байтелеу . .	Кызылъ-каинъ .	Алтыксы	50	150	80	80			365	315
12	Усенъ Малдыбай . .	Сарбай-басы . .		?	140	90	90	Колодезь . .		365	315
13	Нурышъ Кышкей . .	Кызылъ-каинъ .	Бегетей.	50	150	86	86	р. Кызыл-каинъ		365	305
14	Джалмурза Айджарыкъ	Ксанъ-аузъ . .		50	150	86	86			365	305
15	Кудайбергенъ Конурбай.	Кызыл-сусай-сагасы		50	150	86	86			365	305
16	Бюлекей Тяжибай . .	Кызылъ-каинъ .		50	80	80	80			365	235
17	Джюбай Коктасъ . .	Кызылъ-каинъ-басы		50	80	80	80			365	235
18	Джумагулъ Тлеубай .	Карагачты-басы		52	100	80	80	р. Карагачты .		365	270
19	Ермекбай Байбосынъ	Карагачты . .		52	100	80	80			365	270
20	Абубакиръ Боща . .	Карагачты . .		52	100	80	80			365	270
21	Каинбай Джаксылыкъ	Джангызъ-агачъ		40	150	150	150	р. Джангызъ .		365	330
22	Рысмагамбетъ Умербекъ.	Дуберъ-су . .	Елеманъ	40	120	100	100	Дуберсу, колод.		365	190
23	Дюйсенбе Мантай . .			40	130	100	100	Дуберсу (карасу) Колодезь . .	солон.	365	325
24	Есенжолъ Байдалы .		Алтынъ.	30	140	100	100	Дуберсу (карасу) Колодезь . .	прѣсн.	325	130[2] 80
		Итого . .	—	—	—	—	—	—	—	—	—

[1]) Скотъ пользуется 240 дней. [2]) Съ 1 января до 1 марта вода въ карасу портится и люди пользуются снѣговой водой.

НАСЕЛЕНІЕ ПО ПЕРЕПИСИ 1899 г.:										ЖИЛЫЯ ПОСТРОЙКИ:			ПРОМЫСЛЫ:				СКОТОВОДСТВО. ЧИСЛО ГОЛОВЪ:						
		Мужскаго пола:			Женскаго пола:									Число лицъ:			Лошадей			Рогатаго скота			
Количество хозяйствъ.	Изъ нихъ сторонних.	Всего.	въ томъ числѣ: Въ рабочемъ возрастѣ (18—60 л.).	въ томъ числѣ: Въ полурабочемъ (16—17 и св. 60 л.)	Всего.	въ томъ числѣ: Въ рабочемъ возрастѣ (16—55).	въ томъ числѣ: Въ полурабочемъ 14—15 и св. 55 л.).	Обоего пола	Кромѣ того хозяйствъ отсутствующихъ	Юртъ.	Землянокъ.	Деревянныхъ.	Хозяйствъ, занимающ. промыслами	Мужчинъ	Женщинъ	Хозяйствъ, выдѣляющ. батраковъ	Взрослыхъ (съ 2-хъ лѣтними).	Въ томъ числѣ 2-хъ лѣтнихъ.	Жеребятъ.	Взрослыхъ (съ 2-хъ лѣтними)	Въ томъ числѣ 2-хъ лѣтнихъ.	Телятъ.	№№ ауловъ по порядку.
12	13	14	15	16	17	18	19	20	21	22	23	24	25	26	27	28	29	30	31	32	33	34	
4	—	10	3	2	13	4	1	23	2	4	4	—	1	1	—	1	4	—	—	18	—	9	17
6	—	14	9	2	14	7	1	28	—	6	5	—	1	1	—	1	10	1	—	17	2	10	18
6	—	21	14	1	17	8	2	38	—	6	5	—	4	5	—	2	6	—	—	33	6	14	19
6	—	19	9	—	16	6	2	35	—	6	6	—	3	3	—	—	4	—	—	30	2	14	20
11	—	28	15	3	24	14	6	52	—	12	7	—	7	7	—	2	12	2	—	22	3	14	21
3	—	10	5	2	4	3	—	14	—	3	3	—	2	2	—	1	2	—	—	5	—	6	22
125	—	345	182	45	307	155	43	652	4	125,5	115	—	52	59	—	27	382	55	48	523	113	240	
1464	57	4525	2238	673	4137	2082	500	8662	32	1512	1439	19	492	601	5	234	13409	2062	2126	8853	2306	3650	
9	—	22	14	2	24	13	3	46	—	11	9	—	2	2	—	—	123	22	54	56	15	17	1
8	—	25	8	5	22	13	2	47	—	9	9	—	1	2	—	1	92	16	32	55	17	18	2
14	—	45	21	8	47	21	11	92	—	17	14	1	9	10	—	4	140	30	50	71	14	33	3
8	—	27	14	6	28	12	5	55	—	8	8	—	6	6	—	1	48	8	17	48	14	18	4
6	—	14	7	—	17	10	2	31	—	8	8	—	3	3	—	—	247	26	93	103	25	29	5
5	—	19	8	3	15	7	2	34	—	7	5	—	2	2	—	1	20	1	5	27	9	14	6
4	—	16	6	1	11	4	5	27	—	4	4	—	1	1	—	1	18	1	6	19	2	11	7
9	—	35	15	4	23	13	2	58	—	11	9	—	3	3	—	—	49	5	16	36	13	21	8
9	1	24	13	2	15	9	3	39	—	10	8	—	7	9	—	6	13	—	—	44	15	22	9
7	—	30	10	6	21	12	3	51	—	7	7	—	2	2	—	—	122	15	42	41	13	18	10
3	—	11	5	3	16	7	2	27	—	5	4	—	1	2	—	1	29	3	10	25	5	12	11
7	—	26	13	3	18	8	2	44	—	7	7	—	1	3	—	1	28	3	13	34	5	19	12
7	—	20	7	6	23	10	3	43	—	7	7	—	1	1	—	—	102	14	41	63	24	19	13
9	2	23	10	1	25	13	4	48	—	9	9	—	4	4	—	2	40	12	15	51	16	20	14
8	3	32	15	5	20	8	2	52	—	8	8	—	4	7	—	4	6	—	—	36	13	15	15
5	1	18	5	3	11	7	—	29	1	5	4	—	5	1	—	3	18	3	7	23	5	12	16
11	—	30	13	5	29	13	2	59	1	11	11	—	6	6	—	—	43	7	17	68	18	29	17
5	—	16	7	3	15	9	2	31	—	6	5	—	1	1	—	—	61	12	26	28	9	12	18
7	—	18	9	2	21	12	1	39	—	7	7	—	2	3	—	1	31	4	12	47	12	20	19
6	—	22	8	2	14	7	2	36	—	7	7	—	1	1	—	1	49	11	21	36	12	14	20
11	—	34	15	4	30	11	6	64	—	11	11	—	4	5	—	2	37	4	10	54	15	29	21
12	2	28	15	5	32	20	4	60	—	12	12	—	4	5	—	3	145	11	61	76	17	35	22
10	—	25	14	2	24	14	4	49	—	10	10	—	4	4	—	—	51	9	21	40	8	21	23
9	—	23	15	2	25	10	4	48	1	9	9	—	5	7	—	3	10	—	—	24	7	15	24
189	9	583	267	83	526	263	76	1109	3	206	192	1	79	95	—	35	1523	207	569	1105	303	473	

№№ ауловъ по порядку	СКОТОВОДСТВО: ЧИСЛО ГОЛОВЪ: Верблюдовъ: Взрослыхъ (съ 2-хъ лѣтними).	Въ томъ числѣ 2-хъ лѣтнихъ.	До 1 года.	Овецъ (съ ягнятами).	Козъ (съ козлятами).	Всего скота: Взрослыхъ (съ 2-хъ лѣтними.)	Въ томъ числѣ 2-хъ лѣтнихъ.	Мелкаго.	Взято ими: Хозяйствъ, берущихъ скотъ для молока и шерсти.	Коровъ и кобылъ.	Овецъ и козъ.	НАЕМЪ ПАСТУХОВЪ И РАБОТНИКОВЪ: Хозяйствъ пользующихся наемнымъ трудомъ.	Хозяйствъ, имѣющихъ срочныхъ и мѣсячныхъ работниковъ.	Хозяйствъ, имѣющихъ годовыхъ работниковъ.	У нихъ годовыхъ работниковъ.	ПАШНЯ: Всего хозяйствъ, сѣявшихъ хлѣбъ.	Десятинъ посѣва.	въ томъ числѣ: Пшеницы.	Овса.	Ячменя.	Проса.	Ржи.	Арбузовъ.	Число въ ауле: Плуговъ.	Сохъ.
	35	36	37	38	39	40	41	42	43	44	45	46	47	48	49	50	51	52	53	54	55	56	57	58	59
17	1	—	—	11	—	23	—	20	—	—	—	—	—	—	—	4	7,68	1,66	—	—	6,02	—	—	2	
18	11	2	—	9	5	38	5	24	—	—	—	—	—	—	—	6	9,54	1,24	—	—	8,30	—	—	—	
19	—	—	—	8	4	39	6	26	—	—	—	—	—	—	—	6	17,84	4,15	0,83	0,41	12,45	—	—	3	
20	9	—	—	10	—	43	2	24	—	—	—	—	—	—	—	4	11,62	4,15	—	—	7,47	—	—	3	
21	22	—	2	44	4	56	5	64	—	—	—	—	—	—	—	2	1,86	0,41	—	—	1,45	—	—	1	
22	—	—	—	—	—	7	—	5	—	—	—	1	1	—	—	1	1,66	—	—	—	1,66	—	—	—	
	128	3	4	404	72	1033	171	768	—	—	—	11	10	3	3	108	373,69	41,06	15,56	0,41	307,54	—	9,12	47	5
	2031	96	102	15230	2758	24293	4464	23866	31	35	—	361	212	140	199	1329	6036,42	624,3	218,65	0,41	5182,52	—	10,54	603	69
1	11	1	1	266	77	190	38	415	—	—	—	6	5	1	1	7	27,0	—	—	—	27,0	—	—	2,6	
2	1	—	—	346	39	148	33	435	—	—	—	6	6	3	3	7	21,7	—	—	—	21,7	—	—	2,8	
3	12	—	—	913	45	233	34	1041	1	1	—	10	10	2	5	6	9,3	—	—	—	9,3	—	—	1,5	
4	—	—	—	54	24	96	22	113	2	6	—	3	3	—	—	2	5,0	—	—	—	5,0	—	—	0,7	
5	31	2	1	397	200	381	53	720	—	—	—	4	2	3	8	2	6,6	—	—	—	6,6	—	—	1,5	
6	1	—	—	20	7	48	10	46	—	—	—	2	1	—	—	4	15,9	3,3	1,6	—	11,0	—	—	1	
7	—	—	—	34	6	37	3	57	—	—	—	1	1	—	—	4	8,3	—	—	—	8,3	—	—	1,3	
8	—	—	—	126	23	85	18	186	1	1	—	2	1	1	1	6	13,0	2,5	1,2	—	9,3	—	—	1,4	1
9	—	—	—	130	70	57	15	222	5	7	—	3	3	—	—	8	17,6	3,3	—	—	14,3	—	—	1,7	
10	7	—	—	331	75	170	28	466	—	—	—	3	—	2	3	4	16,6	1,2	2,1	—	13,3	—	—	1,2	
11	2	—	—	92	26	56	8	140	—	—	—	3	3	—	—	3	5,6	—	—	—	5,6	—	—	1,2	1
12	—	—	—	64	15	62	8	111	—	—	—	—	—	—	—	7	14,9	2,2	—	—	12,7	—	—	2,1	
13	10	—	—	148	51	175	38	259	—	—	—	5	2	3	3	7	25,6	3,8	1,9	—	19,9	—	—	2,5	
14	6	—	—	127	41	97	28	203	—	—	—	5	4	1	1	5	9,6	0,3	—	—	9,3	—	—	0,7	
15	—	—	—	45	24	42	13	84	1	1	—	3	—	—	—	8	16,9	—	0,9	1,7	14,3	—	—	1,1	
16	—	—	—	23	22	41	8	64	—	—	—	1	1	—	—	2	3,7	0,3	—	—	3,4	—	—	—	
17	—	—	—	261	49	111	25	356	—	—	—	5	2	2	2	7	21,15	2,65	1,0	—	17,5	—	—	1,6	
18	6	—	—	120	30	96	21	188	—	—	—	3	—	3	4	5	16,1	2,8	—	—	13,3	—	—	2,3	
19	9	1	—	84	98	87	17	214	—	—	—	3	1	2	3	7	33,45	4,35	1,7	—	27,4	—	—	3	
20	2	—	—	168	27	87	23	230	—	—	—	4	4	2	2	6	25,1	6,5	1,2	—	17,4	—	—	2,7	2
21	2	—	—	221	36	93	19	296	—	—	—	3	1	2	3	11	33,8	6,8	0,2	—	26,8	—	—	2,9	
22	25	1	1	280	50	246	29	427	—	—	—	5	3	3	7	12	43,0	6,6	1,6	—	34,8	—	—	4,4	4
23	22	1	2	103	23	113	18	170	—	—	—	5	4	1	1	9	16,7	1,4	—	—	15,3	—	—	3,5	3
24	10	1	—	132	6	44	8	153	—	—	—	1	—	—	—	8	16,8	—	—	—	16,8	—	—	1,3	1
	157	7	5	4485	1064	2785	517	6596	10	16	—	86	57	31	47	147	423,4	48,0	13,4	1,7	360,3	—	—	45	7

ОБРАБОТКА ПАШНИ:					СѢНОКОСЫ:																				
Число семей, обрабатывавшихъ пашню:							Какъ пользуются:				На своей землѣ:		Въ томъ числѣ степного:		На арендной землѣ:		УБОРКА СѢНА			Покупка сѣна копнами:		Собрано и куплено соломы:		Продано сѣна:		
Своимъ трудомъ.	Наймомъ.	Смѣшанно.	Супрягою.	Получено за работу.	Число участковъ сѣнокоса.	Разстояніе дальняго участка.	Подворно.	Ежегодно дѣлятъ.	Сообща косятъ.	Всего хозяйствъ, убиравшихъ сѣно.	Число хозяйствъ.	Число копенъ.	Число хозяйствъ.	Копенъ.	Число хозяйствъ.	Число копенъ.	число семей, убиравшихъ сѣно: Своимъ трудомъ.	Наймомъ.	Смѣшанно.	Число хозяйствъ.	Число копенъ.	Число хозяйствъ.	Число возовъ	Число хозяйствъ.	Число копенъ.	№№ ауловъ по порядку.
60	61	62	63	64	65	66	67	68	69	70	71	72	73	74	75	76	77	78	79	80	81	82	83	84	85	
—	—	—	4	—	8	5,5	?	—	—	3	3	87	2	37	—	—	3	—	—	1	23	—	—	—	—	17
—	—	—	6	—	9	5,5	?	—	—	4	4	102	2	27	—	—	4	—	—	—	—	—	—	—	—	18
—	—	—	6	—	6	4	—	—	1	5	5	150	—	—	—	—	5	—	—	—	—	—	—	—	—	19
—	—	—	4	—	6	4	—	—	1	4	4	96	1	1	—	—	4	—	—	2	100	—	—	—	—	20
—	—	—	2	—	14	5	1	—	1	8	8	575	3	50	—	—	8	—	—	—	—	—	—	—	—	21
—	—	—	1	—	3	7	—	—	1	3	3	265	—	—	—	—	2	1	—	—	—	—	—	—	—	22
6	1	—	101	—	—	—	—	—	—	110	110	6861	78	1921	—	—	100	6	4	13	822	—	—	2	99	
18	25	11	1103	1	—	—	—	—	—	1383	1371	137,295	868	32095	14	1930	1113	203	67	250	29750	5	25	49	1543	
—	—	—	7	—	2	?	1	—	—	9	9	1155	—	—	—	—	5	—	4	2	1275	6	14	—	—	1
—	—	—	7	—	3	?	1	—	1	8	8	1075	—	—	1	25	2	—	6	2	133	7	17	—	—	2
—	—	—	2	4	2	?	1	—	1	14	14	1960	—	—	—	—	7	—	7	11	720	10	24	—	—	3
—	—	—	2	—	2	?	1	—	—	8	8	905	—	—	—	—	3	—	5	3	260	1	3	—	—	4
—	—	1	1	—	1	?	1	—	—	4	4	600	—	—	1	100	—	—	4	4	1750	2	15	—	—	5
—	1	1	2	—	2	?	1	—	—	5	5	1160	—	—	—	—	4	1	—	—	—	3	14	—	—	6
—	—	—	3	1	2	?	1	—	—	4	4	650	—	—	—	—	4	—	—	—	—	4	14	—	—	7
—	1	—	5	—	2	?	1	—	—	8	8	1450	—	—	—	—	6	—	2	2	150	3	4	3	210	8
—	—	—	6	2	1	0	1	—	—	8	8	1600	—	—	—	—	7	—	1	1	100	7	18	—	—	9
—	—	1	3	—	2	1,25	1	—	—	7	7	1310	—	—	—	—	5	2	—	4	800	6	25	—	—	10
1	—	—	2	—	1	0,2	1	—	—	3	3	1000	—	—	—	—	1	—	2	—	—	1	5	—	—	11
—	—	1	6	—	1	1	1	—	—	7	7	630	—	—	1	100	7	—	—	1	40	4	9	—	—	12
—	—	4	3	—	1	0	1	—	—	7	7	1300	—	—	—	—	2	4	1	1	70	7	33	—	—	13
—	3	—	1	1	3	15	1	—	—	9	9	1210	—	—	—	—	5	3	1	3	300	7	13	1	150	14
—	3	—	3	2	1	1	1	—	—	8	8	780	—	—	—	—	8	—	—	2	80	5	12	1	100	15
—	—	—	—	2	2	?	1	—	—	4	4	580	—	—	—	—	3	—	1	—	—	1	2	—	—	16
—	2	—	5	—	2	?	1	—	—	11	11	1679	4	89	—	—	7	1	3	1	60	8	14	1	80	17
—	—	1	4	—	1	?	1	—	—	5	5	1600	—	—	—	—	2	1	2	1	150	5	11	—	—	18
—	—	2	4	1	1	?	1	—	—	7	7	1503	1	33	—	—	4	3	—	2	230	7	23	—	—	19
—	—	—	6	—	1	?	1	—	—	6	6	1490	2	40	—	—	2	1	3	1	50	6	16	—	—	20
—	1	—	9	1	1	?	1	—	—	11	11	1682	1	7	—	—	10	—	1	1	50	11	25	—	—	21
1	—	—	8	3	1	2	1	—	—	12	10	1380	3	110	3	350	9	2	1	2	250	12	38	—	—	22
—	—	1	8	—	1	0,5	1	—	1	10	10	1246	1	6	—	—	6	2	2	2	200	9	16	—	—	23
—	1	—	5	2	2	?	1	—	1	7	7	430	—	—	—	—	7	—	—	2	200	5	10	3	200	24
2	12	12	102	19	—	—	—	—	—	182	180	28375	12	285	6	875	116	20	46	48	4868	137	375	9	740	

№№ ауловъ по порядку.	НАЗВАНІЯ: Хозяйственнаго аула (зимовки) по аксакалу.	Урочища, при которомъ находится зимовка.	Родоначальника.	Число лѣтъ или поколѣній, прошедшихъ со времени поселенія на назван. урочищѣ.	РАЗСТОЯНІЕ ВЪ ВЕРСТАХЪ ОТЪ: Уѣзднаго города.	Осѣдлаго поселенія.	Торговаго пункта.	ВОДНЫЕ ИСТОЧНИКИ ПРИ КСТАУ: Видъ и названіе источника.	Качество воды.	Сколько времени: Не изсякаетъ источникъ.	Пользуются имъ.
	1	2	3	4	5	6	7	8	9	10	11
	АДМ. АУЛЪ № II.										
1	Туренкулъ Утебасъ .	Катынъ-сагасы .	Сама.	40	120	100	100	р. Орь . . .	Прѣсная.	365	240
2	Курманбай Булкушъ.	Мечеть	Кидайназаръ	40	120	100	100			365	210
3	Еркай Бырбай . . .	Байтюбетъ-сай-сагасы	Бесымтеке.	40	120	100	100			365	210
4	Бейсенгалы Тюребекъ		Сама.	47	120	100	100			365	250
5	Коржинбай Шалабай	Агайдаръ . . .		47	120	100	100			365	190
6	Джіеналы Давлегъ . .	Имбетъ-сай . .	Бесымтеке	47	120	100	100			365	190
7	Сейтымъ Мойнакъ . .		Балта.	47	120	100	100			365	220
8	Омаръ Баймагамбетъ	Чулакъ-сай . .	Кудайназаръ	47	120	100	100			365	220
9	Джабыкбай Тойчи . .	Сарыкамысъ . .	Сама.	47	120	100	100			365	220
10	Кенджебай Есенкулъ.	р. Орь	Балта и Кудайназаръ.	60	120	100	100			365	210
11	Бійтанъ Куюкъ . . .	Саралапъ . . .	Балта.	30	120	100	100			365	270
12	Бырмагамбетъ Байчора	Чулакъ-сагасы	Кудайназаръ и Балта.	30	120	100	100			365	270
13	Аешъ Сактаганъ . .	Кызылъ-кебеже .	Балта.	30	120	100	100			365	270
14	Оразалы Кобенъ . .	Карачинъ . . .		40	120	100	100			365	270
		Итого . .	—	—	—	—	—	—	—	—	—
	АДМ. АУЛЪ № III.										
1	Джасыкай Камысбай .	Тасты-сай . . .	Баракъ.	65	75	75	75	р. Уйсылъ-кара, р. Бакай. . . .	Прѣсная.	365[1])	31[illegible]
2	Рыскулъ Кетебай . .	Караганды-сай-сагасы .		65	75	75	75	р. Бакай . . .		365[1])	31[illegible]
3	Бекмагамбетъ Туркпенбай	Караганды-сагасы.		65	75	75	75	р. Чакпакъ-тасъ		365[1])	31[illegible]
4	Досымъ Кашкынбай .	Чулакъ-сай-сагасы		65	75	75	75			365	31[illegible]
5	Туктыбай Джума . .	Чакпактасъ-сагасы		65	85	85	85	р. Уйсылъ-кара		365	300
6	Ахметъ Джалмуратъ .	Кулакъ-ащи . .		65	85	85	85	р. Бакай . .		365	300
7	Альмагамбетъ Куанышъ.	Джолъ-откенъ-Бокай-дын-сагасы		65	85	85	85			365	300
8	Джаманбала Балтай .	Уйсылъ-кара. . .		65	85	85	85			365	300
9	Базартай Джаныкулъ	Кулча-сай-сагасы .		65	110	110	110			365	300
10	Байетекъ Тюнетъ . .	Кызылъ-джаръ .		65	105	105	105			365	28[illegible]
11	Тлеубай Тасбулатъ .	Аулье-ата . . .		65	85	85	85			365	28[illegible]
12	Джилкайдаръ Байсакалъ	Уйсылъ-кара . .		65	85	85	85			365	28[illegible]
13	Сююнтай Майлыбай .	р. Уйсылъ-кара .		65	120	120	120	р. Уйсылъ-кара		365	320[illegible]
14	Бейсекей Джантай . .	Алдіяръ-сагасы .		65	120	120	120			365	320
15	Баянъ Суюнъ	Кызылъ джаръ .		65	120	120	120			365	32[illegible]
16	Есмагамбетъ Джантасъ .	р. Уйсылъ-кара	Арыстамбай.	60	120	120	120			365	31[illegible]
17	Каутай Кокекъ . . .			60	120	120	120			365	31[illegible]
18	Баймишъ Баймурза .			60	100	100	100			365	31[illegible]
19	Калмагамбетъ Шотанъ			60	100	100	100			365	31[illegible]
20	Джаксылыкъ Бекмурза	Сандыбекъ-копа		60	100	100	100	Карасу, колодц.	солон.	365	180[illegible]
21	Аязбай Сандыбекъ .			60	100	100	100		прѣсная.	365	18[illegible]
22	Турджанъ Тыныбай .			60	100	100	100			365	18[illegible]
23	Хасенъ Какешъ. . .			60	100	100	100			365	18[illegible]
24	Дильмухаметъ Биттембай			60	100	100	100			365	18[illegible]
25	Мендыкулъ Джарылкапъ	Уйсылъ-кара . .	Майджиръ.	60	120	120	120	р. Уйсылъ-кара		365	31[illegible]

[1]) Зимой обѣ рѣчки мѣстами вымерзаютъ, а въ мартѣ мѣсяцѣ вода въ нихъ часто портится, и тогда люди пользуются февралѣ—мартѣ вода въ нихъ портится; въ это время люди пользуются льдомъ и снѣговой водой. Исключеніе предста[illegible]зуются льдомъ и снѣговой водой. То-же случается и у №№ 21—24.

НАСЕЛЕНІЕ ПО ПЕРЕПИСИ 1899 г.:										ЖИЛЫЯ ПОСТРОЙКИ:			ПРОМЫСЛЫ:				СКОТОВОДСТВО.						
Количество хозяйств.	Изъ нихъ сторонних.	Мужскаго пола:			Женскаго пола:			Обоего пола.	Кромѣ того хозяйств отсутствующихъ				Число лицъ:				ЧИСЛО ГОЛОВЪ:						№№ ауловъ по порядку.
		Всего.	въ томъ числѣ: Въ рабочемъ возрастѣ (18—60 л.).	въ томъ числѣ: Въ полурабочемъ (14—17 и св. 60 л.)	Всего.	въ томъ числѣ: Въ рабочемъ возрастѣ (16—55).	въ томъ числѣ: Въ полурабочемъ (14—15 и св. 55 л.)			Юртъ	Землянокъ	Деревянныхъ	Хозяйствъ, занимающ. промыслами	Мужчинъ	Женщинъ	Хозяйствъ, выдѣляющ. батраковъ	Лошадей: Взрослыхъ (съ 2-хъ лѣтними).	Лошадей: Въ томъ числѣ 2-хъ лѣтнихъ.	Лошадей: Жеребятъ.	Рогатаго скота: Взрослыхъ (съ 2-хъ лѣтними.)	Рогатаго скота: Въ томъ числѣ 2-хъ лѣтнихъ.	Рогатаго скота: Телятъ.	
12	13	14	15	16	17	18	19	20	21	22	23	24	25	26	27	28	29	30	31	32	33	34	
5	2	13	10	1	13	7	2	26	—	5	3	—	4	4	—	4	5	—	2	13	3	8	1
10	—	32	14	3	27	14	2	59	—	10	11	—	2	2	—	1	22	—	7	56	16	23	2
18	1	61	33	14	52	28	8	113	1	18	17	—	4	6	—	4	73	1	28	105	15	44	3
15	1	44	21	4	44	21	9	88	—	17	16	—	4	2	—	2	185	17	67	107	25	46	4
11	—	39	18	6	32	18	4	71	—	12	11	—	4	4	—	4	11	—	—	50	15	26	5
20	2	63	27	10	49	22	10	112	2	20	18	—	5	5	—	5	69	7	22	111	15	54	6
18	—	47	23	6	44	22	6	91	—	20	20	—	4	4	—	—	97	12	41	144	33	52	7
16	3	45	24	5	37	21	6	82	—	16	15	—	7	9	—	5	27	2	4	67	9	35	8
9	1	26	12	3	23	11	3	49	—	9	8	—	3	4	—	2	15	—	2	52	11	21	9
12	1	37	17	10	38	16	11	75	—	14	14	1	3	5	—	2	101	5	27	77	17	31	10
22	1	63	31	13	69	26	12	132	—	22	22	—	10	10	—	5	86	5	34	97	20	44	11
3	—	7	3	—	6	4	1	13	—	3	3	—	1	1	—	1	1	—	—	9	2	6	12
8	—	18	12	2	19	8	2	37	—	7	7	—	—	—	—	—	8	—	—	35	6	21	13
9	—	24	13	3	33	12	2	57	3	9	9	—	3	3	—	3	88	8	36	49	10	21	14
176	12	519	258	80	486	230	78	1005	6	182	174	1	52	5[illegible]	—	38	788	57	270	972	197	432	
6	—	18	7	5	15	9	1	33	—	6	6	—	2	2	—	1	16	—	6	25	3	17	1
10	—	31	19	4	33	14	2	64	—	10	10	—	2	3	—	2	21	1	11	38	9	21	2
8	—	26	14	1	22	10	2	48	—	9	9	—	6	8	—	5	16	2	4	36	7	20	3
6	—	20	9	5	17	7	2	37	—	6	6	—	2	4	—	2	12	2	4	27	4	13	4
4	1	12	5	3	15	6	2	27	—	5	6	—	—	—	—	—	39	4	13	36	9	11	5
3	—	16	5	2	15	6	1	31	—	4	3	—	1	1	—	—	27	5	9	16	4	10	6
6	—	21	8	5	20	11	2	41	1	6	6	—	1	1	—	—	24	3	10	20	—	13	7
5	—	14	6	2	13	8	1	27	—	5	5	—	—	—	—	—	38	4	11	25	6	13	8
7	—	20	11	3	16	9	4	36	—	7	1	—	4	5	—	4	36	6	12	19	1	12	9
8	—	32	15	6	26	10	6	58	—	8	8	—	1	2	—	1	41	7	12	51	13	22	10
6	—	16	10	2	16	8	3	32	—	6	6	—	1	1	—	1	26	4	9	28	5	13	11
7	—	31	9	7	21	10	2	52	—	7	7	—	—	—	—	—	39	5	15	38	9	17	12
5	—	18	9	1	18	9	2	36	—	5	4	—	2	2	1	2	5	—	—	24	7	13	13
6	—	18	5	2	19	9	1	37	—	6	6	—	—	—	—	—	25	2	10	41	10	18	14
8	—	18	9	4	16	8	2	34	—	8	7	—	4	5	1	3	25	1	7	40	14	19	15
8	—	22	13	1	25	11	1	47	—	8	8	—	5	7	—	3	24	—	12	29	4	16	16
5	—	16	8	3	18	8	2	34	—	5	5	—	4	4	—	1	71	10	21	25	4	13	17
5	—	10	5	1	12	8	—	22	—	6	5	—	2	2	—	—	86	9	34	46	16	18	18
4	—	9	4	1	11	5	1	20	—	4	4	—	4	4	—	—	39	2	17	19	2	11	19
3	—	12	4	2	16	8	1	28	—	5	5	1	—	—	—	—	146	14	89	34	1	19	20
4	1	13	6	3	13	5	2	26	—	4	4	—	—	—	—	—	23	3	7	20	2	14	21
2	—	10	3	2	6	4	2	16	—	5	3	—	—	—	—	—	113	8	31	26	6	9	22
2	—	8	4	1	5	4	—	13	—	2	2	—	—	—	—	—	4	—	—	19	4	5	23
4	—	18	4	4	9	6	—	27	—	4	4	—	1	1	—	—	68	3	25	21	5	16	24
10	1	32	14	7	38	16	5	70	—	10	9	—	4	4	—	3	44	5	11	62	12	33	25

снѣгомъ и льдомъ. [2]) Рр. Уйсылъ-кара, Бакай и Чакпакъ-тасъ въ своемъ теченіи по III-му старш. мѣстами вымерзаютъ, а въ ляетъ № 13, который въ теченіи всей зимы пользуется хорошей водой. [3]) Съ 1 нояб. вода въ карасу портится и люди поль-

№№ аулов по порядку.	СКОТОВОДСТВО. ЧИСЛО ГОЛОВЪ: Верблюдовъ: Взрослыхъ (съ 2-хъ лѣтними).	Въ томъ числѣ 2-хъ лѣтнихъ.	До 1 года	Овецъ (съ ягнятами).	Козъ (съ козлятами).	Всего скота: Взрослыхъ (съ 2-хъ лѣтними).	Въ томъ числѣ 2-хъ лѣтнихъ.	Мелкаго.	Взято ими: Хозяйствъ, берущихъ скотъ для молока и шерсти.	Коровъ и кобылъ.	Овецъ и козъ.	НАЕМЪ ПАСТУХОВЪ И РАБОТНИКОВЪ: Хозяйствъ, пользующихся наемнымъ трудомъ.	Хозяйствъ, имѣющихъ сроковыхъ и мѣсячныхъ работниковъ.	Хозяйствъ, имѣющихъ годовыхъ работниковъ.	У нихъ годовыхъ работниковъ.	ПАШНЯ: Всего хозяйствъ, сѣявшихъ хлѣбъ.	Десятинъ посѣва.	въ томъ числѣ: Пшеницы.	Овса.	Ячменя.	Проса	Ржи.	Арбузовъ.	Число въ ауле: Плуговъ.	Сохъ.
	35	36	37	38	39	40	41	42	43	44	45	46	47	48	49	50	51	52	53	54	55	56	57	58	59
1	3	—	—	31	15	21	3	56	—	—	—	1	—	1	1	3	14,26	—	0,25	—	14	—	—	1,5	1,5
2	2	—	1	62	10	80	16	103	—	—	—	4	1	2	2	10	41,3	—	—	—	41,3	—	—	3,7	7,4
3	4	—	1	234	8	182	16	315	1	—	10	9	7	1	1	18	69,8	—	—	—	69,8	—	—	8,4	9
4	25	1	—	517	93	317	43	723	—	—	-	10	1	6	9	15	64,8	—	—	—	64,8	—	—	6,8	6,8
5	—	—	—	—	10	61	15	36	—	—	—	—	—	—	—	11	30,4	—	—	—	30,4	—	—	4,5	4,5
6	15	1	—	10	18	195	23	104	—	—	—	7	7	—	—	19	68,2	—	—	—	68,2	—	—	7,7	14
7	14	—	—	140	25	255	45	258	2	3	—	6	1	5	6	18	92,1	0,5	—	—	91,6	—	—	9,4	15,4
8	—	—	—	59	22	94	11	120	—	—	—	6	3	—	—	16	57,2	—	0,4	—	56,1	—	0,7	5	4,5
9	—	—	—	5	14	67	11	42	—	—	—	4	3	—	—	9	50,82	2	—	—	48.4	—	0,42	3,4	4,7
10	16	2	—	147	54	194	24	259	1	1	—	7	2	4	7	12	58,1	—	—	—	58,1	—	—	4,7	6,7
11	33	2	—	281	46	216	27	405	4	5	—	7	3	5	7	21	91,7	—	—	—	91,7	—	—	8,4	12
12	—	—	—	—	—	10	2	6	—	—	—	—	—	—	—	3	6,7	—	—	—	6,7	—	—	0,7	0,7
13	2	—	—	20	—	45	6	41	—	—	—	3	1	—	—	8	19,9	—	—	—	19,9	—	—	1,8	1,8
14	10	—	—	209	25	147	18	291	—	—	—	4	1	4	7	9	29	—	—	—	29	—	—	4	8
	124	6	2	1715	340	1884	260	2759	8	9	10	68	30	28	40	172	694,27	2,5	0,65	—	690	—	1,12	70	97
1	5	—	—	—	—	46	3	23	—	—	—	1	—	—	—	5	10,57	2,6	0.37	—	7,6	—	—	1,3	1,3
2	1	—	—	7	—	60	10	39	—	—	—	—	—	—	—	10	21	—	—	—	21	—	—	2	2
3	2	—	—	—	—	54	9	24	—	—	—	2	—	—	—	8	15,95	1,65	—	—	14,3	—	—	1,3	1,3
4	3	—	—	—	—	42	6	17	—	—	—	1	1	—	—	6	12,5	—	—	—	12,5	—	—	1,5	2
5	3	—	—	77	32	78	13	133	—	—	—	2	1	1	3	4	12,4	—	—	—	12,4	—	- -	1,5	4
6	9	—	2	95	16	52	9	132	—	—	—	2	1	—	—	2	6,8	—	0,2	—	6,6	—	—	0,5	0,5
7	5	1	—	—	4	49	4	27	—	—	—	3	2	—	—	3	7,5	1,6	0,6	—	5,3	—	—	1,5	3
8	2	—	—	40	8	65	10	72	—	—	—	3	3	1	1	5	11,9	0,8	0,3	—	10,8	—	—	1,3	1
9	3	—	—	101	31	58	7	156	1	1	—	3	—	2	2	5	10	0,8	—	—	9,2	—	—	0,5	1,3
10	2	—	—	—	—	94	20	34	—	—	—	3	1	1	1	7	20,3	5,6	2,1	—	12,6	—	—	2,3	3,8
11	8	1	—	29	21	62	10	72	—	—	—	2	1	—	—	5	11,46	1,96	0,3	—	9,2	—	—	0,8	0,8
12	9	—	—	70	4	86	14	106	—	—	—	3	1	3	3	7	23,25	5,85	1,50	—	15,9	—	—	3,5	3,5
13	—	—	—	—	—	29	7	13	—	—	—	—	—	—	—	4	5,4	0,6	—	—	4,8	—	—	0,7	0,7
14	8	—	1	166	35	74	12	230	-	—	—	4	1	—	—	6	10,90	1,75	0,45	—	8,7	—	—	0,8	0,8
15	—	—	—	62	21	65	15	109	—	—	—	3	3	1	2	5	5,65	0,75	—	—	4,9	—	—	0,9	0,9
16	4	1	—	51	—	57	5	79	1	1	—	2	1	—	—	4	6,2	—	—	-	6,2	—	—	0,5	1
17	4	1	—	44	21	100	15	99	—	—	—	2	2	1	1	3	9,7	0,6	—	—	9,1	—	—	1,5	2
18	16	1	—	101	29	148	26	182	—	—	—	5	4	4	5	1	8,1	0,8	0,8	—	6,5	—	—	1	1
19	4	—	—	212	50	62	4	290	—	—	—	3	3	3	4	—	—	—	—	—	—	—	—	—	—
20	9	—	—	102	43	189	15	253	—	—	—	3	1	2	13	2	12,1	3,8	1,6	—	6,7	—	—	2,5	2
21	2	—	—	41	11	45	5	73	—	—	—	1	—	1	1	3	5,06	—	0,06	—	5	—	—	0,7	—
22	41	4	1	164	31	180	18	236	—	—	—	2	2	1	5	2	11	—	—	—	11	—	—	1,2	2
23	2	1	—	40	31	25	5	76	—	—	—	1	1	—	—	1	3,3	—	—	—	3,3	—	—	0,5	—
24	5	—	—	216	20	94	8	277	—	—	—	3	3	3	3	1	5	—	—	—	5	—	—	0,5	0,5
25	17	—	—	—	4	123	17	48	—	—	—	3	2	—	—	10	33,1	3,1	1,2	—	28,8	—	—	2,6	2,6

ОБРАБОТКА ПАШНИ:					СѢНОКОСЫ:																				
Число семей, обрабатывавших пашню:					Число участковъ сѣнокоса.	Разстояніе дальняго участка.	Какъ пользуются:			Всего хозяйствъ, убиравшихъ сѣно.	На своей землѣ:		Въ томъ числѣ степного:		На арендной землѣ:		УБОРКА СѢНА			Покупка сѣна копнами:		Собрано и куплено соломы:		Продано сѣна:		№№ ауловъ по порядку.
Своимъ трудомъ.	Наймомъ	Смѣшанно.	Супрягою.	Получено за работу.			Подворно.	Ежегодно дѣлятъ.	Сообща косятъ.		Число хозяйствъ.	Число копенъ.	Число хозяйствъ.	Копенъ.	Число хозяйствъ.	Число копенъ.	число семей, убиравшихъ сѣно:			Число хозяйствъ	Число копенъ.	Число хозяйствъ.	Число возовъ.	Число хозяйствъ.	Число копенъ.	
																	Своимъ трудомъ.	Наймомъ.	Смѣшанно.							
60	61	62	63	64	65	66	67	68	69	70	71	72	73	74	75	76	77	78	79	80	81	82	83	84	85	
—	—	—	3	—	1	?	—	1	—	3	3	410	3	110	—	—	3	—	—	1	50	3	16	—	—	1
—	3	1	6	—	2	?	—	1	—	9	9	1695	9	820	—	—	8	1	—	2	625	10	69	—	—	2
—	—	—	18	—	2	?	—	1	—	18	18	2820	17	1970	—	—	11	—	7	2	350	18	114	—	—	3
—	2	1	11	1	2	?	—	1	—	15	15	1825	12	910	—	—	10	—	5	8	1863	14	69	2	90	4
—	—	—	9	2	1	?	—	—	1	11	11	877	9	337	—	—	11	—	—	—	—	10	44	3	145	5
—	—	1	18	—	2	?	1	—	1	20	18	2010	20	1210	2	40	15	—	5	3	100	20	79	—	—	6
1	1	1	15	—	2	?	1	—	1	18	18	2190	18	1180	—	—	12	6	—	10	605	18	101	1	25	7
—	3	3	7	3	2	?	—	—	1	16	16	1995	15	1320	—	—	14	1	1	4	270	16	80	1	25	8
—	1	3	4	1	3	3	—	—	1	8	8	1080	6	580	—	—	7	—	1	2	145	8	65	—	—	9
—	4	3	4	1	5	12	1	—	1	12	12	1655	11	710	—	—	7	3	2	5	1600	12	83	1	25	10
—	—	—	20	1	1	?	1	—	—	22	21	2133	20	953	2	150	16	—	6	6	650	18	67	2	110	11
—	—	—	2	1	1	?	1	—	—	3	3	135	1	10	—	—	3	—	—	—	—	3	8	—	—	12
—	2	1	5	—	2	?	1	—	—	8	8	595	5	115	—	—	7	1	—	1	50	8	29	1	50	13
—	—	—	8	1	1	?	1	—	—	9	9	1429	9	930	—	—	5	4	—	3	280	8	24	—	—	14
1	16	14	130	11	—	—	—	—	—	172	169	20845	155	11165	4	190	129	16	27	47	6588	165	848	11	470	
—	1	—	4	—	1	?	—	1	—	6	6	790	—	—	—	—	6	—	—	—	—	3	10	—	—	1
—	—	—	10	—	1	?	—	1	—	9	8	1030	—	—	1	100	9	—	—	1	25	10	18	3	100	2
—	2	—	4	2	1	?	—	1	—	8	8	810	—	—	—	—	8	—	—	—	—	8	18	1	15	3
—	—	—	5	1	1	?	—	1	—	6	6	665	6	20	—	—	5	—	1	—	—	4	12	—	—	4
—	—	—	4	—	1	?	1	—	—	4	3	930	4	30	1	30	3	—	1	1	250	3	16	—	—	5
—	1	—	1	—	1	1	1	—	—	3	3	860	1	10	—	—	1	2	—	—	—	1	2	—	—	6
1	—	—	2	—	1	?	1	—	—	6	6	1000	—	—	—	—	5	—	1	—	—	3	17	—	—	7
—	1	—	4	—	1	?	1	—	—	5	5	1170	3	90	—	—	2	3	—	1	50	—	—	—	—	8
—	2	—	1	2	2	?	1	—	1	7	7	745	—	—	—	—	5	1	1	1	200	4	15	1	50	9
—	2	—	5	—	2	4	1	—	1	7	7	1250	1	50	1	200	5	2	—	2	200	4	26	1	100	10
—	2	—	3	—	2	?	1	—	1	6	6	900	—	—	—	—	5	—	1	2	150	5	16	—	—	11
—	—	—	7	—	2	?	1	—	1	7	7	1230	—	—	—	—	6	—	1	2	150	6	23	1	150	12
—	1	—	2	1	1	?	1	—	—	5	4	665	2	15	1	50	5	—	—	—	—	4	9	2	150	13
—	4	—	2	—	2	2	—	—	1	6	6	860	—	—	—	—	5	1	—	—	—	6	22	—	—	14
—	—	—	3	2	2	1	1	—	1	7	7	1010	—	—	—	—	4	2	1	—	—	5	11	—	—	15
—	—	—	2	2	2	8	1	—	—	8	8	740	—	—	—	—	6	—	2	—	—	1	4	—	—	16
1	—	—	1	1	2	?	1	—	—	5	5	850	—	—	—	—	3	—	2	—	—	2	10	—	—	17
—	1	—	—	—	2	2,5	1	—	—	5	5	1275	—	—	—	—	—	1	4	—	—	1	8	—	—	18
—	—	—	—	—	2	1	1	—	—	4	4	800	—	—	—	—	1	3	—	—	—	—	—	—	—	19
—	—	1	1	—	1	?	1	—	—	3	3	1900	—	—	—	—	—	—	3	—	—	2	16	—	—	20
—	—	—	3	—	1	?	1	—	—	4	3	350	—	—	1	40	4	—	—	—	—	—	—	—	—	21
—	—	1	1	—	1	?	—	—	1	2	2	1100	—	—	—	—	—	—	2	—	—	—	—	—	—	22
—	—	—	1	—	1	?	—	—	1	2	2	350	—	—	—	—	1	—	1	—	—	1	2	1	52	23
—	—	—	1	—	1	?	1	—	—	4	4	1800	—	—	—	—	1	—	3	—	—	—	—	—	—	24
—	1	—	7	1	2	1,5	1	—	—	10	9	1600	—	—	2	130	8	1	1	—	—	4	15	1	100	25

№№ аулов по порядку	НАЗВАНІЯ: Хозяйственнаго аула (зимовки) по аксакалу.	Урочища, при которомъ находится зимовка.	Родоначальника.	Число лѣтъ или поколѣній, прошедшихъ со времени поселенія на назван. урочищѣ	РАЗСТОЯНІЕ ВЪ ВЕРСТАХЪ ОТЪ: Уѣзднаго города.	Осѣдлаго поселенія.	Торговаго пункта.	ВОДНЫЕ ИСТОЧНИКИ ПРИ КСТАУ: Видъ и названіе источника.	Качество воды.	Сколько времени: Не изсякаетъ источникъ.	Пользуются имъ.
	1	2	3	4	5	6	7	8	9	10	11
	АДМ. АУЛЪ № III.										
26	Мухамедрахимъ Копа	Уйсылъ-кара . .	Майджиръ.	60	120	120	120	р. Уйсылъ-кара		365	310
27	Бійбулатъ Казанкапъ	Уйсылъ-кара-сагасы	Арыстамбай.		120	8	140			365	330
28	Мукатъ Иманкулъ . .				130	8	140			365	330
29	Коленъ Бралы . . .	р. Орь			130	?	140			365	330
30	Бусурманъ Мурзалы .				130	7	140			365	330
31	Наурузбекъ Усургенъ				120	7	130			365	330
32	Култасъ Тимирбекъ .	Чиликты-сай-сагасы	Тохта-мысъ.		120	8	130	р. Орь . . .		365	330
33	Асылбай Шоинбекъ .				125	2	130			365	330
34	Касымъ Манау . . .				125	3	130			365	330
35	Истлеу Алтынбай .	р. Орь. . . .			125	1,5	130			365	330
36	Тургай Турсунбекъ .				130	19	140			365	330
37	Калмагамбетъ Байтюре				130	0,02	140			365	330
38	Боранбай Джанызакъ	Боготъ-сай . .	Бодесъ.		130	0,5	140	Колодезь . .		365	330
		Итого . .	—	—	—	—	—	—		—	—
	АДМ. АУЛЪ № IV.										
1	Бегимбай Юсупъ . .	Дамды			130	60	140	р. Тамды . .		365	305
2	Оразбай Кундузбай .		Кійкче.		125	60	140			365	305
3	Мукатай Байзакъ . .	р. Орь			125	60	140	р. Орь . . .		365	305
4	Борантай Шектибай .	Тамды-сагасы .	Аютабанъ		135	60	140	р. Орь, колод. .		365	295
5	Шаколакъ Джаксыбай		Туйте.		125	60	140			365	305
6	Шамбилъ Отарбай . .	р. Орь	Меймуратъ.		125	60	140			365	305
7	Рысмагамбетъ Тургумбай	Томалак-тюбе (на р. Орн)			125	60	140			365	305
8	Ахметъ Каска . . .	Джасалы-карасу-сагасы .	Туйте.		125	70	140			365	305
9	Альдабергенъ Дуйсембай				125	70	140	р. Орь . . .		365	305
10	Джездыбай Байдаулъ				125	60	140			365	260
11	Кушенъ Бартебай . .	р. Орь			125	70	140			365	260
12	Караулъ Донбай . .				125	70	140			365	260
13	Отей Бекбулатъ . . .		Сабау.		125	70	140			365	260
14	Юсупъ Суюндыкъ . .	Чакы-тау . . .			125	70	140	Колодцы . . .		365	263
15	Тлеукулъ Кулназаръ .	Какпакъ-тасъ .			130	70	140	Булакъ и кол. .		365	263
16	Турмагамбетъ Ибатъ .		Сары.	60	130	50	140			365	320
17	Джумашъ Мунарбай .		Меймуратъ.	60	130	50	140			365	320
18	Кенжибай Шакбаръ .	р. Тамды . . .	Шуша.	60	130	50	140	р. Тамды . .		365	320
19	Оспанъ Болекбай . .		Оторбай.	60	130	50	140			365	320
20	Иржанъ Ессенгельды		Сары.	60	130	50	140			365	320
		Итого . .	—	—	—	—	—	—		—	—
	АДМ. АУЛЪ № V.										
1	Бектурганъ Тяжигулъ		Багалакъ	40	105	105	105			365	330
2	Менды Коканъ . . .			40	105	105	105			365	330
3	Акмолда Мугалъ . .	р. Ак-су . . .	Кусумъ.	40	105	105	105	р. Ак-су . . .		365	330
4	Боргебай Наурызалы			40	105	105	105			365	330

Мѣстами пресная, мѣстами солоноватая.

НАСЕЛЕНІЕ ПО ПЕРЕПИСИ 1899 г.:									Кромѣ того хозяйствъ отсутствующихъ	ЖИЛЫЯ ПОСТРОЙКИ:			ПРОМЫСЛЫ:				СКОТОВОДСТВО						№№ ауловъ по порядку.
Количество хозяйствъ.	Изъ нихъ сторонних.	Мужскаго пола:			Женскаго пола:			Обоего пола		Юртъ.	Землянокъ.	Деревянныхъ.	Число лицъ:				ЧИСЛО ГОЛОВЪ:						
		Всего.	въ томъ числѣ: Въ рабочемъ возрастѣ (18—60 л.).	Въ полурабочемъ (16—17 и св. 60 л.)	Всего.	въ томъ числѣ Въ рабочемъ возрастѣ (16—55).	Въполурабочемъ 14—15 и св. 55 л.).						Хозяевъ, занимающ. промыслами	Мужчинъ	Женщинъ	Хозяевъ, выдѣляющ. батраковъ	Лошадей			Рогатаго скота			
																	Взрослыхъ (съ 2-хъ лѣтними).	Въ томъ числѣ 2-хъ лѣтнихъ.	Жеребятъ.	Взрослыхъ (съ 2-хъ лѣтними)	Въ томъ числѣ 2-хъ лѣтнихъ.	Телятъ.	
12	13	14	15	16	17	18	19	20	21	22	23	24	25	26	27	28	29	30	31	32	33	34	
11	1	31	12	4	29	11	6	60	—	12	15	—	4	4	—	1	176	15	68	62	12	33	26
3	—	13	9	1	10	7	1	23	—	4	3	—	—	—	—	—	41	8	18	21	2	10	27
9	—	30	14	3	35	16	3	65	—	10	10	—	3	4	—	2	98	6	39	50	8	18	28
7	—	29	15	3	21	11	3	50	3	8	8	—	4	4	—	—	23	4	9	30	7	14	29
5	—	13	7	2	12	9	—	25	—	5	5	—	2	2	—	—	21	2	4	26	6	12	30
5	—	23	11	1	19	9	1	42	—	6	6	—	5	5	—	1	4	—	—	28	5	15	31
4	—	16	5	4	19	8	2	35	—	6	6	—	3	4	—	—	94	8	43	33	9	14	32
2	—	11	9	2	6	4	—	17	—	3	2	—	1	3	—	1	3	—	—	3	—	3	33
5	—	15	5	2	10	6	1	25	—	5	5	—	5	5	—	1	30	4	12	24	6	11	34
5	—	19	10	1	11	8	1	30	—	5	5	—	3	4	—	2	9	—	2	25	—	10	35
2	—	7	4	—	7	3	1	14	—	2	2	—	1	1	—	—	10	1	3	6	—	4	36
11	—	44	20	6	43	20	3	87	—	16	14	—	1	1	—	—	57	4	23	79	20	34	37
4	1	14	4	3	10	5	2	24	—	5	5	—	—	—	—	—	14	1	7	29	7	11	38
215	5	726	331	109	667	326	71	1393	4	238	231	1	78	93	2	36	1588	153	608	1181	239	575	
8	—	25	14	3	22	11	1	47	—	9	8	—	3	3	—	1	34	3	12	51	6	27	1
4	—	18	6	1	23	10	3	41	—	7	4	—	—	—	—	—	31	5	12	39	8	19	2
12	—	27	14	4	26	15	2	53	—	12	12	—	2	2	—	—	183	22	49	106	33	39	3
7	—	26	12	2	29	16	3	55	2	7	7	—	1	1	—	1	22	2	5	28	5	17	4
5	—	18	5	5	17	7	4	35	—	6	5	—	1	1	—	1	37	—	12	23	4	13	5
7	—	21	12	2	17	11	2	38	—	8	7	—	4	5	—	4	11	1	—	26	2	22	6
3	—	13	6	3	8	3	3	21	—	3	3	—	1	1	—	—	15	1	1	21	4	12	7
9	1	31	14	—	25	13	4	56	—	9	8	—	2	2	—	2	20	4	5	45	5	28	8
9	—	32	19	3	32	13	5	64	—	9	9	—	3	3	—	2	54	2	15	53	12	31	9
9	—	28	14	5	24	14	4	52	—	9	9	—	4	4	—	—	41	2	13	52	6	28	10
12	—	29	20	3	29	19	5	58	—	12	12	—	1	1	—	—	88	8	39	63	11	30	11
10	—	32	17	3	21	11	3	53	—	10	10	—	5	5	—	2	30	—	7	55	10	25	12
10	—	30	16	3	28	15	4	58	—	10	10	—	2	2	—	—	66	9	18	71	18	29	13
6	1	16	11	2	12	6	2	28	—	6	6	—	2	2	—	—	16	1	2	24	7	14	14
6	1	15	10	3	15	7	3	30	3	6	6	—	3	4	—	2	15	1	3	31	8	15	15
2	—	9	9	—	8	2	3	17	1	3	2	—	1	1	—	1	6	—	2	9	1	6	16
7	—	29	16	3	36	15	4	65	—	10	9	—	1	1	—	1	31	2	14	64	9	29	17
9	—	27	10	5	25	11	4	52	—	9	9	—	2	2	—	2	42	4	18	66	13	27	18
5	—	25	13	—	27	12	4	52	1	8	6	—	—	—	—	—	44	2	16	80	29	23	19
4	—	9	3	1	5	4	—	14	2	3	3	—	4	3	1	3	2	—	—	12	4	7	20
144	3	460	241	51	429	215	63	889	9	156	145	—	42	43	1	22	788	69	243	919	195	441	
11	—	40	18	4	29	13	7	69	—	13	11	—	3	4	—	3	8	—	—	64	17	32	1
9	—	33	20	6	21	8	2	54	—	9	9	—	3	5	—	2	9	—	2	53	13	23	2
8	—	19	12	2	18	12	3	37	1	9	7	—	—	—	—	—	25	4	5	33	8	19	3
10	—	35	22	2	38	17	5	73	2	10	10	—	2	2	—	1	58	6	24	65	14	34	4

№№ аулов по порядку	СКОТОВОДСТВО: ЧИСЛО ГОЛОВЪ: Верблюдовъ: Взрослыхъ (съ 2-хъ лѣтними).	Въ томъ числѣ 2 хъ лѣтнихъ.	До 1 года.	Овецъ (съ ягнятами).	Козъ (съ козлятами).	Всего скота: Взрослыхъ (съ 2-хъ лѣтними.)	Въ томъ числѣ 2-хъ лѣтнихъ.	Мелкаго.	Взято ими: Хозяйствъ, берущихъ скотъ для молока и шерсти.	Коровъ и кобылъ.	Овецъ и козъ.	НАЕМЪ ПАСТУХОВЪ И РАБОТНИКОВЪ: Хозяйствъ пользующихся наемнымъ трудомъ.	Хозяйствъ, имѣющихъ срочныхъ и мѣсячныхъ работниковъ.	Хозяйствъ, имѣющихъ годовыхъ работниковъ.	У нихъ годовыхъ работниковъ.	ПАШНЯ: Всего хозяйствъ, сѣявшихъ хлѣбъ.	Десятинъ посѣва.	въ томъ числѣ: Пшеницы.	Овса.	Ячменя.	Проса.	Ржи.	Арбузовъ.	Число въ ауле: Плуговъ.	Сохъ.
	35	36	37	38	39	40	41	42	43	44	45	46	47	48	49	50	51	52	53	54	55	56	57	58	59
26	49	—	2	281	68	287	27	452	—	—	—	9	4	5	9	9	18,50	2,45	0,25	—	15,8	—	—	1,6	3,7
27	5	2	—	50	3	67	12	81	—	—	—	1	—	1	1	3	17,75	0,95	—	—	16,8	—	—	2	2
28	26	—	—	173	68	174	14	298	—	—	—	4	2	2	5	8	34,55	0,8	0,25	—	33,5	—	—	3,1	5
29	13	—	—	152	12	66	11	187	—	—	—	3	1	1	1	7	22,5	—	—	—	22,5	—	—	2,3	2,3
30	10	—	—	—	—	57	8	16	—	—	—	1	—	—	—	5	14,5	0,5	—	—	14	—	—	1,7	1,7
31	9	—	1	52	—	41	5	68	—	—	—	—	—	—	—	5	14,0	0,15	—	—	13,9	—	—	1,3	1,3
32	13	—	—	101	18	140	17	176	—	—	—	4	1	4	5	3	9,8	—	—	—	9,8	—	—	1	1
33	1	—	—	52	4	7	—	59	—	—	—	—	—	—	—	1	4	—	—	—	4	—	—	0,5	0,5
34	12	—	—	42	15	66	10	80	—	—	—	2	—	2	2	5	20,7	0,6	—	—	20,1	—	—	1,7	1,7
35	5	—	—	11	8	39	—	31	—	—	—	1	1	—	—	4	29,65	0,15	—	—	29,5	—	—	3	3
36	—	—	—	16	4	16	1	27	—	—	—	—	—	—	—	2	11,8	—	—	—	11,8	—	—	1,5	1,5
37	30	1	—	26	6	166	25	89	—	—	—	6	1	3	3	11	47	0,3	—	—	46,7	—	—	4,8	6,3
38	8	1	—	15	10	51	9	43	—	—	—	2	—	—	—	3	12,2	0,5	—	—	11,7	—	—	1,2	1,2
	345	14	7	2589	628	3114	406	4407	2	2	—	90	44	42	70	175	536,14	38,66	9,98	—	487,5	—	—	57	69
1	—	—	—	56	36	85	9	131	—	—	—	6	3	1	1	8	52,65	5,15	1	—	46,5	—	—	4	4
2	—	—	—	41	37	70	13	109	—	—	—	3	3	—	—	4	19,75	1,15	—	—	18,6	—	—	2	2
3	18	—	2	176	43	307	55	309	—	—	—	7	3	5	8	12	94,5	3,8	0,7	—	90	—	—	7,2	9
4	1	—	—	—	—	51	7	22	—	—	—	3	2	—	—	7	21,7	—	—	—	21,7	—	—	2	2
5	7	—	—	102	23	67	4	150	2	3	—	2	—	1	1	5	15,2	—	—	—	15,2	—	—	1	1
6	—	—	—	56	10	37	3	88	—	—	—	1	1	—	—	7	22,7	1,8	—	—	20,9	—	—	2,2	2,2
7	8	1	—	—	—	44	6	13	—	—	—	—	—	—	—	3	7,5	—	—	—	7,5	—	—	1,2	2
8	3	—	1	—	—	68	9	34	—	—	—	1	—	—	—	8	14,3	0,4	—	—	13,9	—	—	1,6	2
9	3	1	1	—	—	110	15	47	1	2	—	4	1	—	—	9	25,2	1,7	—	—	23,5	—	—	1,8	1,7
10	—	—	—	20	—	93	8	61	—	—	—	3	3	—	—	9	15,7	—	—	—	15,7	—	—	2,2	2,2
11	2	—	—	138	60	153	19	267	—	—	—	3	2	—	—	12	19	—	—	—	19	—	—	4,2	8
12	—	—	—	182	38	85	10	252	—	—	—	3	2	—	—	10	24	—	—	—	24	—	—	3,8	9
13	2	—	—	173	12	139	27	232	—	—	—	4	2	1	4	8	17,7	—	—	—	17,7	—	—	3,8	6
14	—	—	—	51	23	40	8	90	—	—	—	1	—	—	—	6	26,3	—	—	—	26,3	—	—	1,6	1,6
15	9	—	—	17	6	55	9	41	—	—	—	1	—	—	—	2	5,9	—	—	—	5,9	—	—	0,3	0,3
16	1	—	—	—	—	16	1	8	—	—	—	—	—	—	—	2	5	—	—	—	5	—	—	0,8	0,8
17	14	—	—	139	35	109	11	217	—	—	—	5	—	1	1	6	10,8	—	—	—	10,8	—	—	0,3	0,3
18	9	—	1	77	8	117	17	131	—	—	—	7	3	1	1	8	21,8	—	—	—	21,8	—	—	1,2	1,2
19	10	2	1	178	31	134	33	249	—	—	—	4	2	2	3	5	23,95	0,25	—	—	23,7	—	—	1,8	1,8
20	—	—	—	—	—	14	4	7	—	—	—	1	—	—	—	1	2,5	—	—	—	2,5	—	—	—	—
	87	4	6	1406	362	1794	268	2458	3	5	—	59	27	12	19	132	446,15	14,25	1,7	—	430,2	—	—	42	57
1	4	—	—	87	—	76	17	119	—	—	—	—	—	—	—	11	27,38	—	—	—	27,38	—	—	4,3	9
2	13	2	—	134	14	75	15	173	—	—	—	1	—	—	—	9	19,28	—	—	—	19,28	—	—	1,9	4,5
3	6	—	—	87	—	64	12	111	—	—	—	3	—	2	2	8	19,29	—	—	—	19,29	—	—	2,7	3,5
4	23	—	—	284	14	146	20	356	—	—	—	—	—	—	—	9	24,76	—	—	—	24,76	—	—	3	6,3

Уйсылкаринская в., адм. аулы №№ 3, 4 и 5.

ОБРАБОТКА ПАШНИ:					С Ѣ Н О К О С Ы:																				
Число семей, обрабатывавших пашню:					Число участковъ сѣнокоса.	Разстояніе дальняго участка.	Какъ пользуются:			Всего хозяйствъ, убиравшихъ сѣно.	На своей землѣ:		Въ томъ числѣ степного:		На арендной землѣ:		Уборка сѣна			Покупка сѣна копнами:		Собрано и куплено соломы:		Продано сѣна:		№№ ауловъ по порядку.
Своимъ трудомъ.	Наймомъ.	Смѣшанно.	Супрягою.	Получено за работу.			Подворно.	Ежегодно дѣлятъ.	Сообща косятъ.		Число хозяйствъ.	Число копенъ.	Число хозяйствъ.	Копенъ.	Число хозяйствъ.	Число копенъ.	число семей, убиравшихъ сѣно: Своимъ трудомъ.	Наймомъ.	Смѣшанно.	Число хозяйствъ.	Число копенъ.	Число хозяйствъ.	Число возовъ.	Число хозяйствъ.	Число копенъ.	
60	61	62	63	64	65	66	67	68	69	70	71	72	73	74	75	76	77	78	79	80	81	82	83	84	85	
—	4	1	4	—	2	2	1	—	—	11	11	2180	—	—	3	425	4	3	4	5	1675	1	10	1	50	26
1	—	1	1	—	2	7	1	—	—	3	3	340	—	—	1	75	2	—	1	—	—	3	14	—	—	27
1	—	1	4	2	1	0	1	—	1	9	9	930	4	150	—	—	5	—	4	5	1125	5	11	—	—	28
1	3	—	3	—	1	0	—	—	1	1	7	1405	4	280	—	—	6	—	1	—	—	4	10	—	—	29
—	1	—	4	—	3	8	1	—	1	5	5	470	—	—	1	50	5	—	—	2	150	2	6	—	—	30
—	—	—	4	1	1	0	1	—	1	5	5	625	3	25	1	100	5	—	—	1	25	1	2	—	—	31
—	1	1	1	—	1	0	—	—	1	4	4	630	2	100	—	—	—	3	1	3	625	—	—	—	—	32
—	—	—	1	—	1	0	1	—	—	2	2	250	—	—	—	—	2	—	—	—	—	—	—	—	—	33
—	—	—	4	1	4	8	1	—	—	5	5	685	4	35	—	—	5	—	—	—	—	5	16	—	—	34
3	—	—	—	1	1	0	1	—	—	5	5	650	—	—	—	—	4	—	1	2	100	3	18	1	50	35
1	—	—	1	—	1	0	—	—	1	2	2	200	—	—	—	—	2	—	—	—	—	2	15	—	—	36
1	3	—	7	—	2	15	1	—	1	11	11	1450	3	220	—	—	9	—	2	8	725	11	54	—	—	37
—	1	—	2	—	1	15	1	—	1	4	4	380	—	—	—	—	3	1	—	3	215	3	18	—	—	38
10	31	6	110	18	—	—	—	—	—	212	207	34875	38	1025	13	1200	150	23	39	39	5665	117	444	13	817	
—	1	—	6	1	2	6	1	1	—	8	8	1710	7	350	—	—	4	2	2	1	150	6	69	4	200	1
—	—	—	4	—	1	?	1	—	—	4	4	590	3	40	—	—	1	3	—	1	17	4	16	—	—	2
—	1	2	9	—	2	?	1	—	—	12	12	3325	9	350	—	—	6	3	3	—	—	11	85	2	100	3
—	1	—	5	1	2	?	1	—	—	7	7	1295	5	65	—	—	5	1	1	—	—	4	13	1	50	4
—	2	—	2	1	2	0,5	1	—	1	5	5	340	—	—	—	—	4	—	1	2	250	4	9	—	—	5
—	—	—	5	2	2	1	1	—	—	7	7	747	5	27	—	—	6	1	—	2	110	6	25	1	60	6
—	—	—	3	—	2	0,5	—	—	1	3	3	360	—	—	—	—	3	—	—	—	—	1	4	—	—	7
—	—	—	6	2	2	3	1	1	—	9	8	810	—	—	1	40	8	—	1	1	100	3	8	—	—	8
—	3	—	5	1	2	?	—	—	1	9	9	740	—	—	—	—	8	—	1	6	370	3	13	1	40	9
—	—	—	9	—	2	5	—	—	1	9	9	710	—	—	—	—	6	3	—	4	180	9	21	1	20	10
1	—	—	11	—	3	5	—	—	1	12	11	1760	—	—	1	50	10	—	2	4	660	10	28	—	—	11
—	—	—	9	1	3	?	—	—	1	10	10	1770	—	—	—	—	9	—	1	—	—	10	49	1	70	12
1	—	—	7	—	3	?	—	—	1	9	9	950	—	—	—	—	6	—	3	8	780	9	23	—	—	13
—	1	—	5	—	2	2	—	—	1	6	6	770	—	—	—	—	6	—	—	—	—	6	35	—	—	14
—	1	—	1	—	8	?	—	—	1	5	4	550	—	—	1	50	5	—	—	1	100	—	—	—	—	15
—	—	—	2	—	2	1	1	—	—	2	2	350	—	—	—	—	2	—	—	—	—	2	5	—	—	16
—	5	—	1	—	2	2	1	—	—	7	7	850	—	—	2	130	6	—	1	—	—	5	12	—	—	17
—	6	—	1	1	2	2	1	—	—	9	9	675	—	—	—	—	5	4	—	2	400	4	15	—	—	18
—	—	—	5	—	2	1	1	—	—	5	5	970	3	400	2	130	3	2	—	3	650	4	13	—	—	19
—	1	—	—	—	1	?	1	—	—	3	3	250	—	—	—	—	3	—	—	2	50	1	3	—	—	20
2	22	2	96	10	—	—	—	—	—	141	138	19522	32	1232	7	400	106	19	16	37	3817	102	446	11	540	
—	—	—	11	—	3	15	1	—	1	11	10	977	2	17	1	60	11	—	—	2	200	10	30	—	—	1
1	—	—	6	2	3	?	1	—	1	9	9	960	—	—	—	—	8	—	1	4	250	7	28	3	190	2
—	—	—	8	—	3	?	1	—	1	8	7	820	1	10	1	90	7	1	—	—	—	8	28	1	50	3
—	—	—	9	—	3	?	1	—	1	10	10	1281	1	1	—	—	10	—	—	5	850	8	35	—	—	4

№№ ауловъ по порядку	НАЗВАНІЯ: Хозяйственнаго аула (зимовки) по аксакалу.	Урочища, при которомъ находится зимовка.	Родоначальника.	Число лѣтъ или поколѣній, прошедшихъ со времени поселенія на назван. урочищѣ	Разстояніе въ верстахъ отъ: Уѣзднаго города.	Осѣдлаго поселенія.	Торговаго пункта.	Водные источники при Кстау: Видъ и названіе источника.	Качество воды.	Сколько времени: Не изсякаетъ источникъ.	Пользуются имъ.
	1	2	3	4	5	6	7	8	9	10	11
	Адм. аулъ № V.										
5	Джаманъ Жанетъ . .	Ак-су	Багалакъ	40	105	105	105	р. Ак-су . . .	[1])	365	325
6	Жумагалій Толебай .		Курманъ.	40	105	105	105		пр.[1])	365	320
7	Дуйсенбай Конурбай .	р. Улютты . .	Каракесекъ.	40	95	95	95	р. Улютты . .	[2])	365	305
8	Кужамуратъ Токобай		Назаръ.	40	95	95	95			365	305
9	Тнымбай Ишимкулъ .	Джаманъ-су . .	Назаръ и Джагайбайлы.	40	105	105	105			365	305
10	Бекмурза Байменъ .	р. Терсъ-бутакъ	Коки.	40	120	120	120	р. Терсъ-бутакъ	солон	365	305
11	Толебай Досбергенъ .			40	120	120	120			365	275
12	Ешніязъ Досымъ . .	р. Чійли . . .		40	120	120	120	р. Чійли . . .	пр. и солон.	365	275
13	Джангельды Джузбай .	р. Орь	Джабалъ.	40	120	120	120	р. Орь . . .	прѣсная.	365	275
14	Таскара Аимбетъ . .		Коки.	40	120	120	120			365	275
15	Имангозы Кожагельды		Кошанъ	40	120	120	120			365	285
16	Ахметъ Берсунуръ. .			40	120	120	120			365	285
17	Куанышъ Тлеу . . .		Кусумъ.	40	120	120	120			365	250
18	Жіендай Коканъ . .			40	120	120	120			365	250
19	Нуржанъ Темирбекъ .			40	120	120	120			365	250
20	Хакимъ Кійке . . .			40	120	120	120			365	300
21	Исмаилъ Кожаніязъ .		Каракесекъ.	40	120	120	120			365	300
22	Тюремуратъ Чужебай	Джаманъ-су . .	Тазъ.	40	105	105	105	р. Джаманъ-су [2]).		365	315
		Итого . .	—	—	—	—	—	—	—	—	—
	Адм. аулъ № VI.										
1	Джурунъ Танжарыкъ	рѣка Чійли . .	Тюленгуты	12—13 лѣтъ.	140	140	140	р. Чійли . . .	прѣсн.	365	260
2	Абдразакъ Молдабай .				140	140	140			365	260
3	Уразалы Алкабай . .				140	140	140			365	260
4	Джубатыръ Матенъ .		Джекей.		140	140	140	р. Чійли . . .	солон.	365	100
								Колодезь. . .	пр.	365	180
5	Суюнъ Кожамбекъ . .		Джанлышъ.		140	140	140	р. Чійли . . .	солон	365	100
								Колодезь. . .	пр.	365	180
6	Кипчакъ Алишмбай .		Джіеней		140	140	140	р. Чійли . . .	солон.	365	110
								Колодезь. . .	пр.	365	165
7	Байдильда Кенбай .				140	140	140	р. Чійли . . .	солон.	365	110
								Колодезь. . .	пр.	365	165
8	Джакасъ Кутпанъ . .		Тюре-Каракесекъ.		140	140	140	р. Чійли . . .	солон.	365	125
								Колодезь. . .	пр.	365	180
9	Сулейменъ Аскаръ .		Тюре.		140	140	140	р. Чійли . . .	солон.	365	125
								Колодезь . .	пр.	365	180
10	Джангерей Маймакъ .				140	140	140	р. Чійли . . .	солон.	365	125
								Колодезь . .	пр.	365	180
11	Умбетъ Тлегенъ . .				140	140	140	р. Чійли . . .	прѣсная.	365	125
								Колодезь . .		365	180
12	Суюнчалы Апій . . .				140	140	140	р. Чійли . . .		365	125
								Колодезь . .		365	180
13	Бисенъ Акшабай . .	Мынджасаръ . .	Джекей.		140	140	140	р. Мынджасаръ, кол.	прѣсн., солон.	365	250
		Итого . .	—	—	—	—	—	—			

[1]) Мѣстами прѣсн., мѣстами солонов. [2]) Зимою вода портится и люди пользуются снѣгомъ.

Количество хозяйствъ.	Изъ нихъ сторонних.	НАСЕЛЕНІЕ ПО ПЕРЕПИСИ 1899 г.: Мужскаго пола: Всего.	въ томъ числѣ: Въ рабочемъ возрастѣ (18—60 л.).	Въ полурабочемъ (16—17 и св. 60 л.)	Женскаго пола: Всего.	въ томъ числѣ: Въ рабочемъ возрастѣ (16—55).	Въ полурабочемъ 14—15 и св. 55 л.).	Обоего пола	Кромѣ того хозяйствъ отсутствующихъ	ЖИЛЫЯ ПОСТРОЙКИ: Юрть.	Землянокъ.	Деревянныхъ.	ПРОМЫСЛЫ: Хозяйствъ, занимающ. промыслами	Число лицъ: Мужчинъ	Женщинъ	Хозяйствъ, выдѣляющ. батраковъ.	СКОТОВОДСТВО ЧИСЛО ГОЛОВЪ: Лошадей: Взрослыхъ (съ 2-хъ лѣтними).	Въ томъ числѣ 2-хъ лѣтнихъ.	Жеребятъ	Рогатаго скота: Взрослыхъ (съ 2-хъ лѣтними)	Въ томъ числѣ 2-хъ лѣтнихъ.	Телятъ.	№№ ауловъ по порядку
12	13	14	15	16	17	18	19	20	21	22	23	24	25	26	27	28	29	30	31	32	33	34	
10	—	40	21	2	27	12	4	67	—	10	10	—	4	7	—	4	28	5	12	70	16	29	5
17	—	58	29	8	44	26	2	102	—	17	17	—	4	6	—	4	70	7	31	49	12	29	6
13	—	38	20	2	25	15	5	63	—	13	13	—	8	12	—	7	33	3	13	70	20	35	7
7	—	22	13	3	19	11	2	41	1	7	7	—	1	2	—	1	12	—	2	45	5	26	8
10	—	34	15	3	27	14	7	61	3	10	10	—	5	7	1	3	54	6	17	42	9	21	9
9	—	19	9	3	20	10	3	39	—	9	9	—	2	2	—	1	37	5	15	61	20	26	10
6	—	22	11	2	18	10	3	40	1	7	6	—	—	—	—	—	42	5	13	35	9	19	11
7	—	32	16	7	34	18	4	66	—	10	10	—	1	2	—	1	67	10	25	66	18	34	12
7	—	20	10	1	23	10	2	43	—	7	7	—	1	1	—	1	24	2	4	43	10	26	13
5	1	17	10	2	13	6	1	30	1	5	5	—	3	4	—	2	7	—	1	13	1	12	14
5	—	19	11	3	17	11	1	36	—	5	5	—	1	1	—	1	16	1	4	31	7	16	15
5	—	15	10	2	13	8	2	28	—	5	5	—	—	—	—	—	51	3	19	40	8	15	16
7	—	25	11	5	31	13	3	56	—	9	8	—	—	—	—	—	59	5	20	65	15	32	17
9	—	35	10	9	33	16	3	68	—	10	10	—	2	2	—	1	58	8	27	71	15	36	18
11	—	42	17	6	45	18	4	87	—	13	13	—	1	1	—	—	177	24	55	108	28	62	19
12	—	36	17	3	35	14	3	71	—	14	12	—	—	—	—	—	158	18	57	135	20	56	20
7	—	20	10	3	19	11	3	39	—	7	7	—	—	—	—	—	20	—	5	23	5	15	21
10	—	27	15	5	34	15	6	61	—	10	10	—	2	2	—	2	40	3	20	16	2	12	22
195	1	648	327	83	583	288	75	1231	9	209	201	—	43	60	1	34	1053	115	371	1198	272	609	
8	—	20	9	3	17	7	3	37	5	8	8	—	4	4	—	2	25	5	6	39	3	16	1
3	—	9	7	2	6	4	—	15	7	3	3	—	—	—	—	—	5	—	—	26	4	8	2
9	—	22	13	1	21	11	1	43	1	9	9	—	—	—	—	—	13	—	—	70	16	25	3
9	—	20	7	5	22	10	3	42	3	9	9	—	—	—	—	—	8	—	—	55	12	23	4
3	—	5	2	1	8	3	2	13	—	3	3	—	—	—	—	—	2	—	—	16	5	8	5
8	—	15	9	2	17	11	—	32	—	9	8	—	2	2	—	2	6	—	2	34	5	11	6
6	—	18	6	2	11	7	—	29	4	6	6	—	—	—	—	—	5	—	—	34	7	17	7
3	—	12	1	3	8	3	1	20	3	3	4	—	—	—	—	—	42	8	11	25	4	9	8
7	—	16	11	2	13	6	4	29	—	7	7	—	2	2	—	1	8	—	—	56	13	20	9
5	—	13	9	1	17	5	2	30	1	5	5	—	—	—	—	—	9	—	—	37	13	15	10
9	—	29	16	2	22	10	4	51	—	9	9	—	2	2	—	—	16	3	2	80	17	30	11
3	—	9	2	1	7	3	—	16	6	3	3	—	—	—	—	—	3	—	—	22	6	9	12
5	—	10	5	1	13	5	2	23	1	5	5	—	1	1	—	1	6	—	—	38	11	11	13
78	—	198	97	26	182	85	22	380	31	79	79	—	11	11	—	6	148	16	21	532	116	202	

№№ ауловъ по порядку.	СКОТОВОДСТВО. ЧИСЛО ГОЛОВЪ: Верблюдовъ: Взрослыхъ (съ 2-хъ лѣтними).	Въ томъ числѣ 2-хъ лѣтнихъ.	До 1 года.	Овецъ (съ ягнятами).	Козъ (съ козлятами).	Всего скота: Взрослыхъ (съ 2-хъ лѣтними).	Въ томъ числѣ 2-хъ лѣтнихъ.	Мелкаго.	Взято ими: Хозяйствъ, берущихъ скотъ для молока и шерсти.	Коровъ и кобылъ.	Овецъ и козъ.	НАЕМЪ ПАСТУХОВЪ И РАБОТНИКОВЪ: Хозяйствъ, пользующихся наемнымъ трудомъ.	Хозяйствъ, имѣющихъ сроковыхъ и мѣсячныхъ работниковъ.	Хозяйствъ, имѣющихъ годовыхъ работниковъ.	У нихъ годовыхъ работниковъ.	ПАШНЯ: Всего хозяйствъ, сѣявшихъ хлѣбъ.	Десятинъ посѣва.	Въ томъ числѣ: Пшеницы.	Овса.	Ячменя.	Проса.	Ржи.	Арбузовъ.	Число въ ауле: Плуговъ.	Сохъ.
	35	36	37	38	39	40	41	42	43	44	45	46	47	48	49	50	51	52	53	54	55	56	57	58	59
5	13	1	—	75	17	111	22	133	1	2	—	2	2	—	—	10	30,39	—	—	—	30,39	—	—	3	5
6	25	1	8	10	—	144	20	78	—	—	—	6	3	1	1	13	27,45	—	—	—	27,45	—	—	1,8	4
7	16	—	1	35	8	119	23	92	—	—	—	6	1	2	2	12	17,32	—	0,66	—	16,66	—	—	1,2	1
8	12	1	—	41	—	69	6	69	—	—	—	3	1	1	1	4	14,2	—	—	—	14,2	—	—	1,2	1
9	16	—	2	120	26	112	15	186	1	1	—	4	4	—	—	10	20,26	—	—	—	20,26	—	—	2,1	7
10	15	—	4	51	—	113	25	96	1	1	—	7	—	3	5	9	20,15	0,25	—	—	19,9	—	—	1,2	1
11	23	1	3	219	7	100	15	261	—	—	—	2	1	1	2	6	25,33	—	—	—	25,33	—	—	3,1	6
12	30	3	6	220	—	163	31	285	1	1	—	2	—	2	7	7	34,5	—	—	—	34,5	—	—	2,3	2
13	21	1	1	118	14	88	13	163	—	—	—	3	3	—	—	7	13,4	—	—	—	13,45	—	—	1,5	2
14	5	1	—	—	—	25	2	13	1	1	—	2	1	—	—	5	10	—	—	—	10	—	—	0,7	0
15	11	—	1	—	—	58	8	21	—	—	—					5	24,1	0,3	0,3	—	23,5	—	—	1,7	1
16	14	—	1	224	—	105	11	259	—	—	—	2	1	2	3	5	37,8	1,5	1,7	—	35,6	—	—	3	3
17	23	—	—	282	—	147	20	334	—	—	—	6	5	—	—	6	33,53	—	—	—	33,53	—	—	2,1	6
18	25	—	3	194	15	154	23	275	—	—	—	7	1	4	7	7	33,5	1,2	0,6	—	31,7	—	—	3,4	3
19	46	2	5	586	—	331	54	708	—	—	—	7	2	7	11	11	38,85	1,2	1,15	—	36,5	—	—	4,5	4
20	45	—	5	831	54	338	38	1003	1	1	—	10	9	5	11	10	45,38	5,73	3,7	—	35,95	—	—	3,8	10
21	6	—	—	—	13	49	5	33	1	1	—	5	—	—	—	7	16	—	—	—	16	—	—	0,5	0
21	54	5	5	73	6	110	10	116	—	—	—	3	—	1	2	5	4,9	—	—	—	4,9	—	—	—	—
	446	18	45	3671	188	2697	405	4884	7	8	—	81	34	31	54	176	537,82	10,18	7,11	—	520,53	—	—	49	83
1	8	—	—	40	—	72	8	62	1	1	—	1	—	1	2	8	35,31	—	—	—	35,31	—	—	2,8	6
2	—	—	—	76	16	31	4	100	—	—	—	—	—	—	—	3	13,3	—	—	—	13,3	—	—	2	2
3	4	—	—	107	19	87	16	151	1	1	—	—	—	—	—	9	47,1	—	—	—	47,1	—	—	3,5	3
4	4	—	—	92	11	67	12	126	—	—	—	3	3	1	1	9	31,3	0,85	—	—	30,5	—	—	4,7	5
5	—	—	—	—	—	18	5	8	—	—	—	2	2	—	—	2	7,2	—	—	—	7,2	—	—	1	1
6	6	—	1	122	9	46	5	145	1	1	—	2	1	1	1	8	48,33	—	—	—	48,33	—	—	3	8
7	1	—	—	—	—	40	7	17	—	—	—	1	1	—	—	6	16,1	—	—	—	16,1	—	—	2,7	2
8	7	—	—	96	12	74	12	128	—	—	—	2	1	1	1	3	11,83	—	—	—	11,83	—	—	1,8	3
9	—	—	—	—	—	64	13	20	—	—	—	—	—	—	—	7	31	0,8	1,5	—	28,7	—	—	2,7	2
10	—	—	—	31	10	46	13	56	—	—	—	1	1	—	—	5	37,1	—	—	—	37,1	—	—	2,3	2
11	1	—	—	231	20	97	20	283	—	—	—	3	—	3	3	9	48	1,5	—	—	46,5	—	—	4,3	4
12	1	—	—	21	2	26	6	32	—	—	—	3	—	1	1	3	11,9	—	—	—	11,9	—	—	0,5	0
13	3	—	—	108	34	47	11	153	1	2	—	1	1	1	1	5	30,9	3,2	0,8	—	26,9	—	—	2,7	2
	35	—	1	924	133	715	132	1281	4	5	—	19	10	9	10	78	369,42	6,35	2,3	—	360,77	—	—	34	4

ОБРАБОТКА ПАШНИ:					СѢНОКОСЫ.																		№№ ауловъ по порядку
Число семей, обрабатывавшихъ пашню:					Число участковъ сѣнокоса.	Разстояніе дальняго участка.	Какъ пользуются:			На своей землѣ:		Въ томъ числѣ степного:		На арендной землѣ:		Уборка сѣна: число семей, убиравшихъ сѣно.			Покупка сѣна копнами:		Собрано и куплено соломы:		Продано сѣна:		
Своимъ трудомъ.	Наймомъ	Смѣшанно.	Супрягою.	Получено за работу.			Подворно.	Ежегодно дѣлятъ.	Сообща косятъ.	Всего хозяйствъ, убиравшихъ сѣно.	Число хозяйствъ.	Число копенъ.	Число хозяйствъ	Копенъ.	Число хозяйствъ.	Число копенъ.	Своимъ трудомъ.	Наймомъ.	Смѣшанно.	Число хозяйствъ	Число копенъ.	Число хозяйствъ.	Число возовъ.	Число хозяйствъ.	Число копенъ.	
60	61	62	63	64	65	66	67	68	69	70	71	72	73	74	75	76	77	78	79	80	81	82	83	84	85	
—	—	—	10	—	3	?	1	—	1	10	10	1495	5	115	—	—	8	—	2	2	1100	10	34	—	—	5
—	2	—	7	4	2	2	1	—	—	17	17	2750	—	—	1	50	16	—	1	1	100	12	34	2	200	6
—	4	—	4	4	1	?	1	—	—	9	9	980	—	—	—	—	7	2	—	4	375	12	24	—	—	7
—	1	—	3	—	1	?	1	—	—	7	7	665	—	—	1	150	5	2	—	2	200	3	7	—	—	8
—	—	—	7	3	1	?	1	—	—	10	9	1540	—	—	1	10	6	—	4	3	550	8	14	—	—	9
—	6	—	3	—	2	3	1	—	—	9	8	790	—	—	1	50	6	2	1	2	310	2	6	—	—	10
—	—	—	6	—	3	1·5	1	—	1	6	6	850	—	—	—	—	4	—	2	2	350	5	17	—	—	11
—	—	1	5	1	3	?	1	1	—	7	7	2530	—	—	—	—	5	1	1	4	1170	7	28	—	—	12
—	2	—	4	1	2	?	1	1	—	7	7	970	—	—	—	—	4	—	3	1	150	7	26	—	—	13
—	1	—	2	2	2	?	1	1	—	5	5	650	—	—	—	—	4	—	1	—	—	5	16	—	—	14
—	—	—	5	—	2	?	1	—	1	5	5	1250	—	—	—	—	5	—	—	—	—	5	21	—	—	15
—	—	1	4	—	5	?	1	1	1	5	5	1400	—	—	—	—	3	—	2	1	500	5	28	—	—	16
—	—	—	6	—	2	5	1	—	1	7	6	1580	1	30	2	400	3	—	5	2	700	6	17	—	—	17
—	1	4	2	—	2	?	1	—	1	9	9	2350	—	—	1	100	4	3	2	3	600	8	45	—	—	18
—	1	3	7	—	3	?	1	—	1	11	10	3250	—	—	3	500	5	3	3	2	550	10	51	—	—	19
—	2	2	6	—	5	4	1	—	—	12	12	3700	—	—	—	—	7	—	5	5	2100	3	19	—	—	20
—	6	—	1	—	2	?	1	—	—	7	7	390	—	—	2	130	7	—	—	1	240	7	90	—	—	21
—	3	—	—	2	1	?	1	—	—	8	8	550	—	—	1	25	7	1	—	6	620	1	2	—	—	22
1	29	11	116	19	—	—	—	—	—	189	183	31728	10	173	15	1565	141	15	33	52	10915	149	530	6	440	
—	—	—	6	2	3	5	—	—	1	8	8	870	—	—	—	—	8	—	—	—	—	8	28	—	—	1
1	—	—	2	—	2	5	—	—	1	3	3	340	—	—	—	—	3	—	—	—	—	3	17	—	—	2
—	—	—	9	—	2	4	—	—	1	9	9	1120	—	—	—	—	9	—	—	—	—	9	73	—	—	3
—	—	2	7	—	3	5	—	—	1	9	9	730	1	10	—	—	7	1	1	1	100	9	42	2	70	4
—	—	1	2	—	3	?	—	—	1	3	3	200	—	—	—	—	1	1	1	—	—	3	21	—	—	5
—	—	1	7	—	6	?	—	—	1	8	8	650	3	80	1	50	8	—	—	1	150	7	45	—	—	6
—	—	—	6	—	9	?	—	—	1	6	6	588	1	10	—	—	5	1	—	—	—	6	29	—	—	7
—	—	1	2	—	3	6	—	—	1	3	3	250	—	—	—	—	2	—	1	2	200	3	21	—	—	8
—	1	—	6	—	3	6	—	—	1	7	7	1040	—	—	—	—	7	—	—	—	—	7	39	—	—	9
—	—	—	5	—	3	6	—	—	1	5	5	596	—	—	—	—	4	1	—	—	—	5	34	—	—	10
1	1	—	7	—	5	5	—	—	1	9	9	1280	—	—	—	—	6	1	2	—	—	9	59	—	—	11
—	2	—	1	—	3	?	—	—	1	3	3	400	—	—	—	—	2	1	—	—	—	3	9	—	—	12
—	1	—	4	—	5	3	—	—	1	5	5	590	1	40	—	—	4	1	—	1	100	5	36	—	—	13
2	5	5	64	2	—	—	—	—	—	78	78	8654	6	140	1	50	66	7	5	5	550	77	453	2	70	

№№ аулов по порядку.	НАЗВАНІЯ: Хозяйственнаго аула (зимовки) по аксакалу.	Урочища, при которомъ находится зимовка.	Родоначальника.	Число дѣтъ или поколѣній, прошедшихъ со времени поселенія на назван. урочищѣ	РАЗСТОЯНІЕ ВЪ ВЕРСТАХЪ ОТЪ: Уѣзднаго города.	Осѣдлаго поселенія.	Торговаго пункта.	ВОДНЫЕ ИСТОЧНИКИ ПРИ КСТАУ: Видъ и названіе источника.	Качество воды.	Сколько времени: Не изсякаетъ источникъ.	Пользуются имъ.
	1	2	3	4	5	6	7	8	9	10	11
	АДМ. АУЛЪ № VII.										
1	Нурмухамедъ Алданазаръ	Дуберъ . . .	Тюйте.	40	150	100	100	Дуберъ-карасу.	пр.	365	150
								Колодцы . . .	сол	365	85
2	Белиспай Кокпасъ . .			40	150	100	100	Дуберъ-карасу.	я.	365	150
								Колодцы . . .		365	85
3	Курбанъ Бекмухамедъ	Дуберъ-сагасы .		40	150	100	100			365	235
4	Бокантай Кудыръ . .	р. Орь		40	150	100	100		а	365	235
5	Бегимъ Ержанъ . . .			50	80	80	80			365	210
6	Джанызакъ Сейдалы .	Ащи-сай-сагасы		50	80	80	80			365	210
7	Бійсенбай Джіеналы .	Ащи-сай-сагасы	Шульдакъ.	50	80	80	80			365	210
8	Есмагамбетъ Саргаска	р. Орь		50	80	89	80	р. Орь . . .	и	365	210
9	Белиспай Каракулъ .			50	80	80	80			365	210
10	Рысмагамбетъ Ажибай	Ащи-сай . . .		50	80	80	80		с	365	210
11	Мендалы Огузбай . .	р. Орь		55	100	100	100			365	255
12	Дюсентай Джіенъ . .	Тасты-бутак-сагасы		55	100	100	100			365	255
13	Табынбай Кутпанъ .	Тасты-бутакъ .	Манапъ	55	100	100	100	р. Тасты-бутакъ	ѣ	365	255
14	Койчибай Тургунбай			55	100	100	100			365	255
15	Сулейменъ Чинибекъ.	р. Орь. . . .		55	100	100	100			365	255
16	Касенъ-Сулейменъ .			60	100	100	100	р. Орь . .	р	365	225
17	Каленъ Иманбай . .	Бадракъ-сагасы.	Асанъ.	60	100	100	100			365	225
18	Акманбетъ Есебай . .	р. Орь		60	100	100	100			365	225
19	Муканъ Арыстанбай .	Кара-тюбе . . .	Тюйте.	1	100	100	100	Дуберъ-карасу, кол.	П	365	235
		Итого . .	—	—	—	—	—	—	—	—	—
	АДМ. АУЛЪ № VIII.										
1	Мустафа Соиргасъ .	Кара-мола . . .		36	100	100	100	Колодцы . . .		365	240
2	Есмагамбетъ Джаксыбай	Караганды-сай-сагасы .		40	100	100	100	Карасу . . .		300	155
			Алтыксы					Колодезь . .		365	80
3	Сатай Бектасъ . . .	Джанатай-сагасы .		42	100	100	100		сол. [1]	365	180
4	Сулейменъ Джюматай	Джангызъ-агачъ-сагасы .		42	95	95	95	Карасу . . .	сол. [2]	365	180
5	Танке Баймахаметъ .	Ксанъ		42	?	?	?		сол. [2]	365	230
6	Омурзакъ Койралапъ	Джалпакъ-караганъ	Еленанъ	30	140	130	130	Карасу, колод..		365	155
7	Досыке Баранкулъ . .	Катынъ-сагасы .		45	140	130	130			365	180
8	Досмагамбетъ Саметъ	Карачинъ-тубинде	Алтыксы.	40	130	130	140			365	280
9	Дюсембе Нуралтай. .	Актасъ		50	140	130	130			365	180
10	Байконусъ Сатпай . .	Джирикъ-сай . .	Альдеберли.	45	125	115	115			365	180
11	Мысыкъ Ескене . . .	Талды-булакъ .		50	125	115	115	р. Орь . . .		365	180
12	Тургумбай Алдаунгаръ			55	125	115	115			365	190
13	Камысбай Жаекбай .	Кенъ-алакъ . .	Бодесъ.	55	125	115	115			365	190
14	Кошмагамбетъ Джаекъ.	Боготъ-сай . .		55	125	115	115			365	190
15	Альмагамбетъ Бектемиръ			55	125	115	115	Колодезь . .		365	190
		Итого . .	—	—	—	—	—	—	—	—	—

[1]) Зимою для людей снѣгъ. [2]) Съ марта вода портится и люди пользуются снѣгомъ.

Уйсылкаринская вол., адм. аулы №№ 7 и 8.

НАСЕЛЕНІЕ ПО ПЕРЕПИСИ 1899 Г.:										ЖИЛЫЯ ПОСТРОЙКИ:			ПРОМЫСЛЫ:				СКОТОВОДСТВО:						№№ ауловъ по порядку.
Количество хозяйствъ.	Изъ нихъ сторонніихъ.	Мужскаго пола:			Женскаго пола:			Обоего пола.	Кромѣ того хозяйствъ отсутствующихъ				Число лицъ:				ЧИСЛО ГОЛОВЪ:						
		Всего.	въ томъ числѣ:		Всего.	въ томъ числѣ:				Юртъ	Землянокъ	Деревянныхъ	Хозяйствъ, занимающ. промыслами	Мужчинъ	Женщинъ	Хозяйствъ, выдѣляющ. батраковъ	Лошадей			Рогатаго скота			
			Въ рабочемъ возрастѣ (18—60 л.).	Въ полурабочемъ (14—17 и св 60 л.)		Въ рабочемъ возрастѣ (16—55).	Въ полурабочемъ (14—15 и св. 55 л.)										Взрослыхъ (съ 2-хъ лѣтними).	Въ томъ числѣ 2-хъ лѣтнихъ.	Жеребятъ.	Взрослыхъ (съ 2-хъ лѣтними.)	Въ томъ числѣ 2-хъ лѣтнихъ.	Телятъ.	
12	13	14	15	16	17	18	19	20	21	22	23	24	25	26	27	28	29	30	31	32	33	34	
5	—	14	6	—	13	7	2	27	—	5	5	—	1	1	—	1	46	6	11	23	5	10	1
7	1	28	19	5	21	9	4	49	—	7	7	—	4	5	—	2	22	—	8	26	2	13	2
11	—	25	15	7	30	16	4	55	—	11	11	—	3	5	—	2	49	6	13	35	8	20	3
9	—	28	18	5	27	14	4	55	—	9	9	—	5	6	—	3	31	2	10	42	10	16	4
8	—	27	15	4	23	12	3	50	—	8	8	—	3	4	—	3	17	2	5	36	3	15	5
13	—	32	17	5	24	13	5	56	—	13	13	—	1	3	—	1	41	7	14	67	10	24	6
13	1	46	22	5	45	20	11	91	—	15	15	—	7	11	—	6	70	9	25	67	8	27	7
12	—	40	18	9	31	12	6	71	—	13	13	—	5	7	—	3	26	3	9	46	1	25	8
8	—	29	12	5	17	11	2	46	—	8	8	—	1	1	—	1	29	4	14	40	8	16	9
8	1	27	18	2	18	12	2	45	—	8	7	—	4	8	—	4	5	—	—	40	5	20	10
8	—	18	11	1	22	13	3	40	—	9	8	—	1	1	—	1	30	4	12	27	5	15	11
12	—	31	19	2	23	11	4	54	1	12	12	—	4	4	—	4	36	5	12	41	7	20	12
4	—	8	5	—	13	6	4	21	—	5	4	—	—	—	—	—	9	—	5	12	—	6	13
3	—	4	3	1	7	3	—	11	—	3	3	—	—	—	—	—	10	1	4	8	—	4	14
3	—	5	4	1	7	4	—	12	—	3	3	—	1	1	—	1	5	—	2	16	1	6	15
6	—	13	7	1	16	7	4	29	—	6	6	—	—	—	—	—	31	8	11	22	5	10	16
12	—	31	17	3	29	11	3	60	—	11	11	—	7	9	—	7	21	3	5	28	5	16	17
9	—	27	9	5	19	10	2	46	—	9	9	—	4	4	—	4	10	2	3	22	—	13	18
4	4	9	3	3	11	7	2	20	—	4	4	—	—	—	—	—	14	1	6	16	—	8	19
155	7	442	238	64	396	198	65	838	1	159	158	—	51	70	—	43	502	63	169	614	83	284	
19	3	55	28	6	49	20	12	104	—	18	18	—	15	17	—	6	83	9	26	75	14	41	1
12	—	41	16	6	33	15	3	74	—	12	12	—	4	6	—	3	33	1	8	55	14	31	2
7	1	25	12	5	23	11	3	48	—	7	7	—	—	—	—	—	84	4	35	46	7	19	3
16	—	46	24	9	35	15	5	81	—	16	16	—	5	9	—	3	112	10	39	104	19	48	4
8	—	28	19	4	32	12	7	60	—	8	8	—	5	7	—	1	62	5	30	45	9	22	5
9	—	28	10	1	24	11	2	52	—	9	9	—	8	8	—	—	68	3	31	60	17	27	6
24	1	72	31	10	64	31	11	136	—	24	24	—	4	6	—	4	88	6	33	111	27	52	7
4	—	15	7	—	13	6	1	28	—	5	4	—	1	1	—	1	90	13	35	40	10	13	8
12	—	51	26	7	31	19	1	82	1	14	13	—	6	6	—	5	36	3	8	87	17	31	9
12	—	44	20	3	36	18	7	80	—	12	12	—	11	14	—	4	38	3	8	64	15	29	10
16	—	61	26	12	42	23	6	103	—	16	15	—	2	3	—	1	37	1	15	88	16	31	11
13	—	37	25	6	32	19	3	69	—	13	13	—	7	9	—	4	25	4	3	57	10	27	12
14	—	45	20	7	40	22	3	85	—	14	14	—	2	3	—	2	44	3	2	60	11	30	13
8	—	28	17	—	18	11	1	46	—	8	8	—	3	4	—	3	18	1	7	30	6	16	14
8	—	22	13	4	21	7	5	43	—	9	8	—	3	4	—	3	28	3	14	35	5	16	15
183	5	598	294	80	493	240	70	1091	1	185	181	—	76	97	—	40	846	69	294	957	197	433	

№ аулов по порядку	СКОТОВОДСТВО: ЧИСЛО ГОЛОВЪ: Верблюдов: Взрослых (съ 2-хъ лѣтними).	Въ томъ числѣ 2-хъ лѣтнихъ.	До 1 года.	Овецъ (съ ягнятами).	Козъ (съ козлятами).	Всего скота: Взрослыхъ (съ 2-хъ лѣтними.)	Въ томъ числѣ 2-хъ лѣтнихъ.	Мелкаго.	Взято ими: Хозяйствъ, берущихъ скотъ для молока и шерсти.	Коровъ и кобылъ.	Овецъ и козъ.	НАЕМЪ ПАСТУХОВЪ И РАБОТНИКОВЪ: Хозяйствъ пользующихся наемнымъ трудомъ.	Хозяйствъ, имѣющихъ сроковыхъ и мѣсячныхъ работниковъ.	Хозяйствъ, имѣющихъ годовыхъ работниковъ.	У нихъ годовыхъ работниковъ.	ПАШНЯ: Всего хозяйствъ, сѣявшихъ хлѣбъ.	Десятинъ посѣва.	въ томъ числѣ: Пшеницы.	Овса.	Ячменя.	Проса.	Ржи.	Арбузовъ.	Число въ аулѣ: Плуговъ.	Сохъ.
	35	36	37	38	39	40	41	42	43	44	45	46	47	48	49	50	51	52	53	54	55	56	57	58	59
1	—	—	—	153	40	69	11	214	—	—	—	5	—	1	3	5	15,3	—	1,7	—	13,6	—	—	—	—
2	5	—	—	108	49	53	2	178	—	—	—	4	—	—	—	6	17,7	—	—	—	17,7	—	—	1	2
3	4	—	—	91	23	88	14	147	—	—	—	5	2	1	1	11	33,8	0,4	—	—	33,4	—	—	3,7	8
4	6	—	—	78	4	79	12	108	—	—	—	1	1	—	—	9	49,4	—	—	—	49,4	—	—	6,3	6
5	—	—	—	10	—	53	5	30	—	—	—	1	1	—	—	8	47,6	—	—	—	47,6	—	—	3	5
6	1	—	—	15	—	109	17	53	—	—	—	4	3	—	—	13	84,2	—	—	—	84,2	—	—	6,7	11
7	3	—	—	188	18	140	17	258	3	4	—	3	3	—	—	13	70,9	—	—	—	70,9	—	—	5,7	5
8	—	—	—	—	—	72	4	34	—	—	—	3	1	1	1	12	75,5	0,8	—	—	74,7	—	—	6	12
9	—	—	—	21	—	69	12	51	—	—	—	3	1	2	2	8	45,2	—	—	—	45,2	—	—	4	4
10	—	—	—	—	—	45	5	20	—	—	—	1	—	—	—	8	42,1	—	—	—	42,1	—	—	3	4
11	—	—	—	25	—	57	9	52	—	—	—	2	1	—	—	8	31,5	—	—	—	31,5	—	—	3	3
11	2	1	—	44	14	79	13	90	—	—	—	1	—	—	—	12	35,55	1,7	1,7	—	32,15	—	—	4,1	4,3
13	—	—	—	70	—	21	—	81	—	—	—	1	—	1	1	4	18,5	—	—	—	18,5	—	—	2	1,8
14	—	—	—	10	3	18	1	21	—	—	—	1	1	—	—	3	9,9	—	—	—	9,9	—	—	1	1
15	—	—	—	6	3	21	1	17	—	—	—	1	1	—	—	3	19,4	—	—	—	19,4	—	—	1,5	2
16	2	—	—	56	—	55	13	77	—	—	—	1	—	—	—	6	20,9	—	—	—	20,9	—	—	2,6	2
17	2	—	—	—	—	51	8	21	—	—	—	1	—	—	—	12	33,6	—	—	—	33,6	—	—	2,8	3
18	2	—	—	10	—	34	2	26	1	1	—	1	—	—	—	9	20,6	0,4	—	—	20,2	—	—	1,6	3
19	2	—	—	30	16	32	1	60	—	—	—	3	—	—	—	3	6,3	0,4	—	—	5,9	—	—	—	—
	29	1	—	915	170	1145	147	1538	4	5	—	42	15	6	8	153	677,95	3,7	3,4	—	670,85	—	—	58	79
1	27	—	1	260	31	185	23	359	1	1	—	15	2	5	5	13	41	0,8	0,6	—	39,6	—	—	1,5	1,5
2	11	2	—	135	43	99	17	217	—	—	—	5	2	1	1	11	24	—	—	—	24	—	—	1,8	1,8
3	17	2	1	237	39	147	13	331	—	—	—	4	2	—	—	7	13	1,7	0,4	—	10,9	—	—	1,7	1,7
4	20	—	—	277	48	236	29	412	—	—	—	7	7	—	—	16	26,7	—	—	—	26,7	—	—	4	6
5	17	1	—	212	52	124	15	316	—	—	—	4	2	1	2	5	18,2	0,5	—	—	17,7	—	—	1,5	1,5
6	13	—	1	233	25	141	20	317	—	—	—	3	2	1	2	—	—	—	—	—	—	—	—	—	—
7	2	—	—	172	47	201	33	304	2	3	—	11	1	6	7	22	64,2	—	—	—	64,2	—	—	7,8	11,5
8	8	—	—	160	25	138	23	233	—	—	—	2	1	1	4	3	16,9	—	—	—	16,9	—	—	2,5	2,5
9	1	—	—	137	41	124	20	217	—	—	—	2	—	2	2	13	35	—	—	—	35	—	—	4,8	8
10	—	—	—	185	36	102	18	258	—	—	—	6	1	2	2	12	43,4	0,6	—	—	42,8	—	—	3,3	3,3
11	8	—	—	58	32	133	17	136	2	2	—	5	2	3	3	16	60,5	2	0,5	—	58	—	—	8	14
12	2	—	—	38	2	84	14	70	2	3	—	4	1	1	1	12	56,1	2,25	0,95	—	52,9	—	—	5	5,5
13	13	2	—	176	30	117	16	238	—	—	—	2	1	1	1	14	59,5	—	—	—	59,5	—	—	6,2	6,4
14	5	—	—	71	—	53	7	94	1	1	—	4	1	—	—	8	17,5	—	—	—	17,5	—	—	1,3	2,3
15	2	—	—	92	—	65	8	122	—	—	—	4	1	2	2	8	33,5	0,6	—	—	32,9	—	—	3,6	4,3
	146	7	3	2443	451	1949	273	3624	8	10	—	78	26	26	32	160	509,5	8,45	2,45	—	498,6	—	—	53	70

ОБРАБОТКА ПАШНИ: Число семей, обрабатывавшихъ пашню:					Число участковъ сѣнокоса.	Разстояніе дальняго участка.	Какъ пользуются:			СѢНОКОСЫ: Всего хозяйствъ, убиравшихъ сѣно.	На своей землѣ:		Въ томъ числѣ степного:		На арендной землѣ:		УБОРКА СѢНА число семей, убиравшихъ сѣно:			Покупка сѣна копнами:		Собрано и куплено соломы:		Продано сѣна:		№№ ауловъ по порядку.
Своимъ трудомъ.	Наймомъ.	Смѣшанно.	Супрягою.	Получено за работу.			Подворно.	Ежегодно дѣлятъ.	Сообща косятъ.		Число хозяйствъ.	Число копенъ.	Число хозяйствъ.	Копенъ.	Число хозяйствъ.	Число копенъ.	Своимъ трудомъ.	Наймомъ.	Смѣшанно.	Число хозяйствъ.	Число копенъ.	Число хозяйствъ.	Число возовъ	Число хозяйствъ.	Число копенъ.	
60	61	62	63	64	65	66	67	68	69	70	71	72	73	74	75	76	77	78	79	80	81	82	83	84	85	
—	5	—	—	—	1	?	1	—	—	5	5	945	4	255	—	—	4	1	—	2	175	3	16	1	25	1
—	4	—	2	—	1	?	1	—	—	7	7	702	2	57	—	—	7	—	—	1	100	4	11	—	—	2
—	3	—	8	—	3	?	1	—	—	11	11	1143	8	121	—	—	8	2	1	1	266	11	40	—	—	3
4	—	1	3	1	3	?	1	—	—	9	9	1316	9	501	—	—	8	—	1	—	—	9	31	2	70	4
—	—	1	5	2	4	3	1	—	1	8	8	1215	8	320	—	—	7	—	1	1	50	8	35	1	60	5
—	—	2	11	—	3	?	1	—	1	13	13	1490	9	370	—	—	12	—	1	2	125	13	55	—	—	6
—	—	3	5	5	2	?	1	—	1	13	13	1547	8	832	—	—	10	—	3	—	—	13	62	—	—	7
1	—	2	8	1	2	?	1	—	—	12	11	1387	9	667	1	200	11	1	—	1	66	12	54	7	412	8
1	1	—	6	—	1	?	1	—	—	8	8	886	8	611	—	—	6	1	1	2	200	8	38	—	—	9
—	—	—	7	1	1	?	1	—	—	8	7	772	2	72	1	40	7	—	1	—	—	8	26	1	6	10
—	1	—	6	1	3	?	1	—	—	8	8	518	7	253	—	—	6	2	—	1	300	8	33	2	45	11
1	1	—	10	—	3	?	1	—	—	12	11	838	6	148	1	30	11	—	1	—	—	11	47	1	6	12
—	—	—	4	—	1	?	1	—	—	4	4	290	1	40	—	—	4	—	—	—	—	4	18	—	—	13
—	—	—	3	—	2	10	1	—	—	3	3	290	2	110	—	—	3	—	—	—	—	3	14	—	—	14
—	—	1	2	—	2	10	1	—	—	3	3	340	2	150	—	—	3	—	—	—	—	3	14	—	—	15
—	—	—	6	—	2	?	—	—	1	6	6	420	2	230	—	—	5	1	—	3	105	5	14	—	—	16
—	1	—	7	4	2	?	—	1	1	12	12	637	10	222	—	—	12	—	—	—	—	11	22	—	—	17
2	1	—	2	4	1	?	—	—	1	9	9	605	7	145	—	—	9	—	—	—	—	9	29	—	—	18
—	3	—	—	—	1	—	—	—	1	4	4	260	1	10	—	—	4	—	—	2	90	1	2	—	—	19
9	20	10	95	19	—	—	—	—	—	155	152	15601	105	5114	3	270	137	8	10	16	1477	144	561	15	624	
—	11	1	1	—	?	?	1	—	1	19	19	2190	6	115	8	1010	11	3	5	7	465	10	56	—	—	1
—	5	—	6	—	3	?	1	—	—	12	12	990	—	—	—	—	10	2	—	3	450	5	9	—	—	2
—	3	—	4	—	2	42	1	—	1	6	6	592	2	12	—	—	4	2	—	3	390	5	14	—	—	3
—	—	—	16	—	3	?	1	—	1	16	16	820	—	—	—	—	13	—	3	16	1695	15	49	—	—	4
—	2	—	3	—	2	7	—	—	1	8	8	1150	—	—	—	—	6	2	—	1	100	2	8	—	—	5
—	—	—	—	—	1	2	1	—	—	9	9	1300	—	—	—	—	7	—	2	—	—	—	—	—	—	6
—	4	2	16	—	2	15	1	—	—	23	23	2280	12	570	—	—	16	6	1	6	820	24	112	1	100	7
2	—	—	1	—	1	0	1	—	—	4	4	1090	1	30	—	—	2	1	1	1	40	3	50	—	—	8
1	—	—	9	3	3	10	—	1	—	13	13	1075	2	80	—	—	13	—	—	1	25	12	28	—	—	9
2	5	—	4	1	4	20	1	1	—	12	12	1838	12	460	—	—	9	3	—	3	190	12	27	3	172	10
—	—	2	14	—	3	12	—	—	1	15	15	2235	—	—	—	—	11	—	4	2	200	16	62	—	—	11
1	2	1	7	1	3	20	1	—	—	12	12	1930	—	—	—	—	9	1	2	1	50	10	36	1	50	12
—	1	—	13	—	3	?	1	—	—	14	14	1740	8	210	—	—	13	1	—	4	235	13	47	1	100	13
—	4	—	3	1	4	20	1	—	—	8	8	660	—	—	—	—	7	—	1	1	100	8	27	—	—	14
—	2	1	4	1	4	?	1	—	—	8	8	1170	—	—	—	—	6	1	1	1	125	8	42	—	—	15
6	39	7	101	7	—	—	—	—	—	179	179	21060	43	1477	8	1010	137	22	20	50	4885	148	567	6	422	

№№ ауловъ по порядку	НАЗВАНІЯ: Хозяйственнаго аула (зимовки) по аксакалу.	Урочища, при которомъ находится зимовка.	Родоначальника.	Число лѣтъ или поколѣній, прошедшихъ со времени поселенія на назван. урочищѣ	РАЗСТОЯНІЕ ВЪ ВЕРСТАХЪ ОТЪ: Уѣзднаго города.	Осѣдлаго поселенія.	Торговаго пункта.	ВОДНЫЕ ИСТОЧНИКИ ПРИ КСТАУ: Видъ и названіе источника.	Качество воды.	Сколько времени: Не изсякаетъ источникъ.	Пользуются имъ.
	1	2	3	4	5	6	7	8	9	10	11
	АДМ. АУЛЪ № IX.										
1	Танкай Тюменбай . .	р. Орь	Аютабанъ.	7п.	110	110	150	р. Орь . . .	рѣчная.	365	310
2	Сарсембай Шопатай .			70	110	110	150			365	310
3	Уркачбай Баимбетъ .			80	110	110	150			365	365
4	Суюнбай Отепъ . . .		Кыргызбай.	80	100	100	150			365	290
5	Кунанбай Шокакъ .			25	110	110	150			365	290
6	Дженсикбай Маубасъ		Кійкче.	80	100	100	150			365	290
7	Акимъ Адыбай . . .			80	100	100	150			365	290
8	Бейсенъ Тяжибай . .			80	100	100	150			365	290
9	Иртлесъ Шуки . . .		Кыргызбай.	80	110	110	150			365	290
10	Божиръ Кенжебекъ .			75	110	110	150			365	305
11	Досмагамбетъ Аралбай			3п.	110	110	150			355	290
12	Шакимбай Терекбай .			60	110	110	150			365	290
13	Мухамедъ Бекбай . .			7п.	115	115	150			365	305
14	Джузбай Боранкулъ .	Кокпекты-сагасы	Шулдакъ.	70	100	100	150		прѣсная.	365	290
15	Джусупъ Табагулъ. .	р. Орь		70	100	100	150			365	290
16	Исмуханъ Турубай .	р.Орь(Ордын-ксанъ)		60	110	110	150			365	290
17	Исекбай Тюребай . .	р. Орь	Кыргызбай.	70	110	110	150			365	305
18	Мендалы Карпыкъ.	р. Кокпекты .		70	100	100	150	р. Кокпекты .	сол.	365	290
19	Курманъ Карпыкъ. .			70	100	100	150			365	290
20	Оразъ Мурзагельды .			80	100	100	150	р. Кокпекты-сай		365	290
								Колодцы . . .	прѣс.	365	290
		Итого . .	—	—	—	—	—	—	—	—	—
		Итого по волости	—	—	—	—	—	—	—	—	—
	ТЕРЕКЛИНСКАЯ ВОЛОСТЬ.										
	АДМ. АУЛЪ № I.										
1	Мукашъ Оразбекъ . .	р. Уралъ . . .	Блисъ.	V—VI-е поколѣніе.	95	9	20	р. Уралъ . .	прѣсная.	365	280
2	Абзъ Джандасъ . . .	Исасаулъ-сагасы (на р. уралѣ)	Бодесъ.		95	9	20			365	280
3	Баимбетъ Султанъ . .	р. Уралъ . .	Кутпанай.		95	9	20			365	280
4	Карашпанъ Аманжолъ				95	9	20			365	275
5	Ахметъ Бобекъ . . .		Бегетей		100	4	4			365	275
6	Байторе Ордабай . .				100	4	4			365	275
7	Касенъ Амангельды .				100	4	4			365	305
8	Делимъ Кольбай . .		Кулманай		100	4	4			365	305
9	Калій Толеппергенъ .	Джангызъ-агачъ	Кулмантай.		90	12	30	р. Джангызъ-агачъ .	сол.	365	305
10	Рахметъ Оразбай . .	р. Уралъ . .			90	12	30	р. Уралъ . .	прѣсная.	365	305
11	Кульмурза Ахмедъ .				90	12	30			365	305
12	Кійсыкъ Азаматъ . .				90	12	30			365	305
13	Шая Казданъ. . . .				90	12	30			365	305
14	Каркымбай Акксы . .				90	12	30			365	305
15	Кенже Елекбай . . .				90	12	30			365	305
16	Боранкулъ Давлетбай				90	12	30			365	305

НАСЕЛЕНІЕ ПО ПЕРЕПИСИ 1899 г.:									Кромѣ того хозяйств отсутствующих	ЖИЛЫЯ ПОСТРОЙКИ:			ПРОМЫСЛЫ:				СКОТОВОДСТВО:						№№ аулов по порядку.
Количество хозяйств.	Изъ нихъ сторонних.	Мужскаго пола:			Женскаго пола:			Обоего пола.		Юртъ	Землянокъ	Деревянныхъ	Хозяевъ, занимающ. промыслами	Число лицъ:		Хозяевъ, выдѣляющ. батраковъ	ЧИСЛО ГОЛОВЪ:						
		Всего.	въ томъ числѣ:		Всего.	въ томъ числѣ:								Мужчинъ	Женщинъ		Лошадей			Рогатаго скота			
			Въ рабочемъ возрастѣ (18—60 л.).	Въ полурабочемъ (14—17 и св. 60 л.)		Въ рабочемъ возрастѣ (16—55).	Въ полурабочемъ (14—15 и св. 55 л.)										Взрослыхъ (съ 2-хъ лѣтними).	Въ томъ числѣ 2-хъ лѣтнихъ.	Жеребятъ.	Взрослыхъ (съ 2-хъ лѣтними.)	Въ томъ числѣ 2-хъ лѣтнихъ.	Телятъ.	
12	13	14	15	16	17	18	19	20	21	22	23	24	25	26	27	28	29	30	31	32	33	34	
10	—	30	18	1	28	12	3	58	—	10	9	—	—	—	—	—	36	2	11	53	21	23	1
4	—	6	5	—	7	6	—	13	—	4	4	—	—	—	—	—	28	5	10	20	7	11	2
5	—	14	6	2	10	5	—	24	—	5	5	—	3	3	—	—	28	3	9	16	5	9	3
8	1	25	16	2	35	14	5	60	—	9	8	—	3	3	—	2	32	2	12	46	11	20	4
4	—	12	3	1	6	3	1	18	—	4	4	—	—	—	—	—	18	1	6	20	5	11	5
8	—	23	10	4	25	11	5	48	—	9	9	—	—	—	—	—	28	2	10	48	12	21	6
11	—	35	21	4	36	16	2	71	—	12	12	—	—	—	—	—	23	—	8	68	14	33	7
5	1	11	4	2	15	7	1	26	—	5	5	—	1	1	—	1	14	2	2	40	14	18	8
7	2	22	12	4	23	9	4	45	—	8	9	—	5	10	—	2	97	13	29	62	13	31	9
5	1	18	9	1	12	7	1	30	—	6	6	—	1	1	—	1	78	6	29	58	15	21	10
6	—	20	9	2	21	10	1	41	—	7	7	—	—	—	—	—	81	5	27	67	25	26	11
4	1	14	10	2	97	11	—	31	—	5	4	—	2	5	—	2	6	—	—	22	9	8	12
4	—	8	4	2	8	5	1	16	—	4	4	—	—	—	—	—	37	3	10	22	4	11	13
11	2	28	14	2	42	17	7	70	—	12	10	—	3	3	—	3	106	13	36	71	22	38	14
10	—	33	10	2	29	14	3	62	—	10	10	—	2	2	—	1	36	3	8	68	8	33	15
5	—	18	9	3	14	8	2	32	—	5	5	—	—	—	—	—	11	—	3	13	—	11	16
6	—	17	9	2	13	7	3	30	—	6	6	—	2	2	—	—	10	1	2	36	7	20	17
7	1	20	8	4	20	9	2	40	—	7	7	—	1	1	—	1	20	3	7	38	7	18	18
7	1	16	10	1	16	7	4	32	—	7	7	—	1	1	—	1	64	11	23	31	7	16	19
11	2	34	19	6	30	15	3	64	—	11	12	—	2	3	—	1	67	5	23	47	4	29	20
138	12	404	206	47	407	192	48	811	—	146	143	—	26	35	—	15	820	80	265	848	210	408	
1473	54	4578	2259	623	4169	2037	568	8747	64	1560	1502	3	446	550	4	268	8056	829	2810	8326	1812	3857	
3	—	7	5	—	15	7	3	22	—	3	3	—	—	—	—	—	51	5	20	40	6	15	1
22	—	92	52	9	88	39	14	180	—	28	29	—	18	22	—	4	113	15	23	170	45	71	2
17	—	50	28	5	48	21	5	98	2	16	18	—	7	12	—	7	28	3	6	71	10	40	3
13	—	37	18	5	45	20	7	82	—	16	14	2	6	8	—	2	142	17	39	150	38	47	4
5	—	18	14	1	12	8	1	30	—	7	6	—	4	9	—	2	30	6	11	42	9	15	5
13	2	47	26	5	38	16	3	85	—	14	13	—	9	12	—	5	97	14	28	101	23	39	6
10	—	40	24	6	21	13	4	61	1	10	12	—	8	12	—	3	39	4	5	104	25	37	7
21	—	59	38	7	47	23	9	106	—	21	20	—	20	28	1	14	46	—	4	128	31	60	8
15	—	45	26	8	43	22	6	88	—	20	17	—	11	15	1	3	201	39	47	202	49	60	9
10	—	29	18	5	24	14	2	53	—	12	12	—	8	12	—	5	29	1	11	36	9	24	10
6	—	32	20	2	25	12	7	57	—	11	10	1	6	9	—	4	49	5	18	39	1	23	11
11	—	29	20	3	35	19	4	64	—	12	12	1	2	5	—	2	37	6	5	82	18	34	12
7	—	22	11	7	22	14	3	44	—	10	8	2	4	4	—	3	85	10	26	60	17	21	13
7	—	29	18	3	18	10	5	47	—	8	8	1	3	7	—	2	17	2	3	30	—	19	14
14	—	46	25	5	47	26	7	93	—	16	16	1	8	10	4	8	58	12	19	71	10	35	15
6	—	18	12	2	18	12	2	36	—	6	6	—	1	1	—	1	11	—	3	32	3	18	16

№ ауловъ по порядку	СКОТОВОДСТВО: ЧИСЛО ГОЛОВЪ: Верблюдовъ: Взрослыхъ (съ 2-хъ лѣтними).	Въ томъ числѣ 2-хъ лѣтнихъ.	До 1 года.	Овецъ (съ ягнятами).	Козъ (съ козлятами).	Всего скота: Взрослыхъ (съ 2-хъ лѣтними.)	Въ томъ числѣ 2-хъ лѣтнихъ.	Мелкаго.	Взято ими: Хозяйствъ, берущихъ скотъ для молока и шерсти.	Коровъ и кобылъ.	Овецъ и козъ.	НАЕМЪ ПАСТУХОВЪ И РАБОТНИКОВЪ: Хозяйствъ пользующихся наемнымъ трудомъ.	Хозяйствъ, имѣющихъ срочныхъ и мѣсячныхъ работниковъ.	Хозяйствъ, имѣющихъ годовыхъ работниковъ.	У нихъ годовыхъ работниковъ.	ПАШНЯ: Всего хозяйствъ, сѣявшихъ хлѣбъ.	Десятинъ посѣва.	въ томъ числѣ: Пшеницы.	Овса.	Ячменя.	Проса.	Ржи.	Арбузовъ.	Число въ аулѣ: Плуговъ.	Сохъ.
	35	36	37	38	39	40	41	42	43	44	45	46	47	48	49	50	51	52	53	54	55	56	57	58	59
1	1	—	—	213	18	92	23	265	—	—	—	2	2	—	—	10	26,6	0,5	—	—	26,1	—	—	2,9	2,3
2	3	—	—	67	92	51	12	180	—	—	—	2	—	1	1	4	21,4	1,6	—	—	19,8	—	—	1,7	1,4
3	9	—	—	165	4	53	8	187	—	—	—	3	2	1	1	5	11,35	1,85	—	—	9,5	—	—	1,5	1,3
4	5	—	—	178	26	83	13	236	—	—	—	5	5	—	—	7	28,5	—	—	—	28,5	—	—	4	4
5	3	—	—	52	—	41	6	69	—	—	—	3	3	—	—	3	8	0,3	0,2	—	7,5	—	—	1	1
6	4	—	—	55	28	80	14	114	—	—	—	4	4	—	—	2	31,2	0,9	0,5	—	29,8	—	—	3	3
7	2	—	—	104	57	93	14	202	1	1	—	3	—	—	—	11	25,9	0,6	0,3	—	25	—	—	4	4
8	3	—	—	67	27	57	16	114	—	—	—	2	2	—	—	5	5,4	—	—	—	5,4	—	—	0,8	2,2
9	18	1	—	359	69	177	27	488	—	—	—	6	5	2	2	4	16,3	2	—	—	14,3	—	—	1	2
10	19	3	1	127	72	155	24	250	—	—	—	4	4	1	2	5	21	—	0,2	—	20,8	—	—	2,1	4
11	27	3	2	109	25	175	33	189	1	1	—	3	—	3	3	6	14,2	—	—	—	14,2	—	—	2,1	5
12	5	—	1	80	—	33	9	89	1	2	—	—	—	—	—	4	9,2	—	—	—	9,2	—	—	0,5	2
13	5	—	—	31	36	64	7	88	—	—	—	2	1	—	—	4	14,2	—	—	—	14,2	—	—	1,7	4
14	35	1	6	111	21	212	36	212	—	—	—	5	2	2	3	11	30	1,5	1	—	27,5	—	—	3,8	5,5
15	24	3	—	61	27	128	14	129	—	—	—	4	4	—	—	9	30,2	0,3	—	—	29,9	—	—	4,3	6
16	3	—	—	—	—	27	—	14	—	—	—	1	—	—	—	5	14,4	0,3	—	—	14,1	—	—	1,7	1,6
17	2	—	1	—	—	48	8	23	—	—	—	2	1	—	—	6	14,25	1,05	0,2	—	13	—	—	2,3	2,3
18	7	1	2	113	—	65	11	140	1	2	—	4	2	1	1	5	14,8	—	—	—	14,8	—	—	1,7	1,3
19	9	1	2	191	2	104	19	234	1	2	—	5	—	1	3	7	14,8	1,9	1	—	11,9	—	—	1,2	1,3
20	11	—	2	159	37	125	9	250	—	—	—	4	1	2	2	11	30,5	1,9	0,3	—	28,3	—	—	3,7	3,6
	195	13	17	2242	541	1863	303	3473	5	8	—	64	38	14	18	130	382,2	14,7	3,7	—	363,8	—	—	45	59
	1564	70	86	20390	3877	17946	2711	31020	51	69	10	586	281	199	298	1323	4576,85	146,79	44,69	1,7	4382,55	—	1,12	453	630
1	3	—	—	103	50	94	11	188	—	—	—	2	2	1	1	3	22,00	9,2	4,7	—	8,1	—	—	1,3	4
2	46	—	1	536	220	329	60	851	2	2	—	6	1	2	2	21	136,3	19,8	12,5	—	104	—	—	7	24
3	4	—	—	71	—	103	13	117	—	—	—	1	—	—	—	15	67,35	11,9	5,95	—	49,5	—	—	3,6	13
4	14	—	—	393	108	306	55	587	1	1	—	6	1	3	6	13	65,65	12,85	1,7	—	51,1	—	—	6	15
5	4	—	—	—	—	76	15	26	—	—	—	1	1	—	—	5	40,85	11,9	5,95	—	23,0	—	—	2,5	9
6	19	—	—	290	46	217	37	403	—	—	—	6	4	—	—	13	90,8	27,9	9,8	—	53,1	—	—	5,5	20
7	9	—	—	21	—	152	29	63	—	—	—	4	1	1	1	10	76,05	23,8	11,15	—	41,1	—	—	4,2	12
8	10	—	—	21	40	184	31	125	1	3	—	1	—	—	—	20	102,05	28,85	15,25	—	57,95	—	—	6	21
9	39	—	1	339	107	442	88	554	—	—	—	5	1	3	9	14	142,8	53,1	27,25	—	62,45	—	—	7,6	27
10	4	—	—	—	—	69	10	35	—	—	—	5	2	1	1	10	31,55	5,1	4,25	—	22,2	—	—	1	2
11	8	—	—	28	10	96	6	79	1	1	—	1	—	1	1	6	45,9	13,6	6,8	—	23,8	1,7	—	1,8	6
12	—	—	—	26	42	119	24	107	—	—	—	2	2	—	—	11	48,35	16,15	11,05	—	21,15	—	—	3,2	9
13	19	—	—	81	48	164	27	176	3	3	—	4	—	1	4	7	47,5	21,2	6,8	—	19,5	—	—	1,5	7
14	3	—	—	31	39	50	2	92	2	2	—	1	—	—	—	7	28,8	6,8	5	—	17,00	—	—	2	4
15	—	—	—	21	41	129	22	116	—	—	—	3	1	2	2	14	51,00	15,3	5,95	—	29,75	—	—	2,8	12
16	—	—	—	62	10	43	3	93	1	1	—	1	—	1	1	6	32,9	10,1	5,00	—	17,8	—	—	2	7

Уйсылкарин. в., аулъ № 9 и Тереклинская в., адм. аулъ № 1.

ОБРАБОТКА ПАШНИ: Число семей, обработывавшихъ пашню:					С Ѣ Н О К О С Ы:																		№№ ауловъ по порядку.
							Какъ пользуются:				На своей землѣ:		Въ томъ числѣ степного:		На арендной землѣ:		УБОРКА СѢНА: число семей, убиравшихъ сѣно:			Покупка сѣна копнами:		Собрано и куплено соломы:		Продано сѣна:		
Своимъ трудомъ.	Наймомъ	Смѣшанно.	Супрягою.	Получено за работу.	Число участковъ сѣнокоса.	Разстояніе дальняго участка.	Подворно.	Ежегодно дѣлятъ.	Сообща косятъ.	Всего хозяйствъ, убиравшихъ сѣно.	Число хозяйствъ.	Число копенъ.	Число хозяйствъ.	Копенъ.	Число хозяйствъ.	Число копенъ.	Своимъ трудомъ.	Наймомъ.	Смѣшанно.	Число хозяйствъ	Число копенъ	Число хозяйствъ.	Число возовъ.	Число хозяйствъ.	Число копенъ.	
60	61	62	63	64	65	66	67	68	69	70	71	72	73	74	75	76	77	78	79	80	81	82	83	84	85	
—	—	—	10	—	2	?	—	1	1	10	10	1310	2	30	—	—	8	—	2	5	485	9	20	1	50	1
—	—	—	4	—	2	?	1	—	—	4	4	555	1	5	—	—	3	—	1	2	100	4	13	—	—	2
—	1	—	4	—	2	1,5	—	—	1	5	5	750	—	—	—	—	4	1	—	1	100	3	12	—	—	3
1	—	1	4	1	1	?	1	—	—	7	7	1000	—	—	—	—	2	—	5	8	1200	7	33	—	—	4
—	—	—	3	—	2	3	1	—	—	4	4	618	4	18	—	—	1	2	1	—	—	3	11	—	—	5
—	1	1	6	—	2	3	1	—	—	8	8	1160	1	10	—	—	4	2	2	3	150	6	25	—	—	6
—	1	—	10	—	2	0,5	—	—	1	11	11	1220	—	—	—	—	9	1	1	1	25	10	36	—	—	7
—	—	1	3	1	2	0,5	—	—	1	5	4	479	3	29	1	100	4	—	1	1	150	3	6	—	—	8
—	—	—	2	2	2	?	—	1	—	7	6	1730	2	90	1	50	3	—	4	1	100	2	13	—	—	9
1	—	—	3	1	2	?	1	—	—	4	3	874	3	74	2	125	3	—	1	3	865	5	23	—	—	10
—	—	—	6	—	3	1	—	—	1	6	6	1690	6	240	—	—	3	—	3	3	850	6	31	—	—	11
—	—	—	2	2	1	?	1	—	—	4	3	310	1	10	1	50	4	—	—	1	100	3	9	—	—	12
1	1	—	2	—	1	0,0	1	—	—	4	4	675	3	35	—	—	2	—	2	1	25	4	21	—	—	13
1	2	—	6	2	2	?	1	—	—	11	10	2425	4	45	2	65	9	1	1	2	400	9	38	1	280	14
—	—	—	9	—	2	?	—	1	—	10	10	2150	—	—	—	—	6	—	4	7	370	9	68	—	—	15
—	1	—	4	—	2	?	1	—	—	5	5	540	1	50	—	—	5	—	—	—	—	5	19	—	—	16
—	1	—	5	—	1	0,5	1	—	—	6	6	530	—	—	—	—	5	—	1	2	120	6	32	—	—	17
—	1	1	3	—	2	2,5	1	—	—	7	7	830	—	—	—	—	4	3	—	—	—	5	18	1	30	18
—	4	1	2	—	2	3	1	—	—	6	6	590	—	—	1	1000	5	—	1	1	50	6	18	—	—	19
1	3	—	7	—	1	3	1	—	—	11	11	2215	—	—	1	25	9	1	1	2	210	9	21	—	—	20
5	16	5	95	9	—	—	—	—	—	135	130	21651	31	636	9	1415	93	11	21	44	5300	114	467	3	360	
38	190	72	909	114	—	—	—	—	—	1443	1416	202311	432	21247	66	6975	1075	141	227	338	46065	1149	4691	76	4483	
—	—	—	3	—	2	?	1	—	—	3	3	320	—	—	—	—	1	—	2	3	1250	3	20	—	—	1
1	4	2	11	3	2	?	1	—	—	21	21	2080	5	220	—	—	18	2	1	14	3050	19	99	—	—	2
—	—	1	9	5	2	?	1	—	—	17	15	2010	11	740	2	250	16	1	—	1	150	14	46	—	—	3
4	2	—	5	2	2	?	1	—	—	13	13	1860	1	50	—	—	7	4	2	6	2100	13	35	—	—	4
2	—	—	2	1	2	?	1	—	—	5	5	550	—	—	—	—	4	1	—	3	250	5	12	—	—	5
—	3	3	6	1	2	?	1	—	—	13	13	1480	—	—	—	—	10	3	—	6	1610	13	40	—	—	6
1	2	2	3	2	2	?	1	—	—	10	10	1700	7	605	—	—	9	—	1	3	450	10	34	—	—	7
2	1	1	10	6	3	?	1	—	—	20	20	1760	—	—	—	—	20	—	—	10	511	15	53	—	—	8
3	3	1	5	2	3	?	1	—	—	14	14	1680	—	—	—	—	12	—	2	6	3265	14	79	1	10	9
—	4	1	1	4	2	?	1	—	—	9	9	1200	—	—	—	—	7	1	1	7	760	5	19	1	50	10
—	—	1	1	4	2	?	1	—	—	6	6	700	—	—	1	770	5	—	1	5	900	3	26	—	—	11
1	—	—	9	1	2	?	1	—	—	11	11	1372	5	330	1	100	10	—	1	1	200	10	30	—	—	12
—	3	1	1	2	2	?	1	—	—	7	7	600	—	—	—	—	7	—	—	2	1050	6	17	—	—	13
—	2	—	4	1	2	?	1	—	—	7	7	650	—	—	—	—	7	—	—	2	150	4	21	—	—	14
—	—	—	8	6	2	?	1	—	—	14	14	1475	—	—	—	—	12	—	2	4	465	10	39	—	—	15
—	—	—	5	1	2	?	1	—	—	6	6	760	—	—	1	100	5	—	1	3	400	6	23	—	—	16

№№ аулов по порядку.	НАЗВАНІЯ: Хозяйственнаго аула (зимовки) по аксакалу.	Урочища, при которомъ находится зимовка.	Родоначальника.	Число лѣтъ или поколѣній, прошедшихъ со времени поселенія на назв. урочищѣ	РАЗСТОЯНІЕ ВЪ ВЕРСТАХЪ ОТЪ: Уѣзднаго города.	Осѣдлаго поселенія.	Торговаго пункта.	ВОДНЫЕ ИСТОЧНИКИ ПРИ КСТАУ: Видъ и названіе источника.	Качество воды.	Сколько времени: Не изсякаетъ источникъ.	Пользуются имъ.
	1	2	3	4	5	6	7	8	9	10	11
17	Абиль Джаилгапъ . .	Уралъ	Кулманай.	V—VI покол.	90	12	30	р. Уралъ . .	прѣсная.	365	305
18	Икымъ Куланбай . .				90	12	30			365	305
		Итого . .	—	—	—	—	—	—	—	—	—
	АДМ. АУЛЪ № II.										
1	Джусупъ Тюре . . .	р. Уралъ (Кара-чилнкъ)	Дарлы.	VI	110	9	20		я.	365	250
2	Джаркыналы Шалкаръ	Кызылъ-талъ .		пок.	110	9	20			365	250
3	Бактыбай Мендыбай .	р. Уралъ . .	Каржаулы	2	110	9	20			365	250
4	Тлеубай Шалтай . .		Дарлы.	VI	100	4	4			365	250
5	Куанышъ Бортебай .			пок.	100	4	4	р. Уралъ. . .		365	250
6	Кумакбай Уркумбай .		Чумекей	Пл.	100	4	4			365	250
7	Кшибай Мурзабекъ .		Сакай.	[1])	100	4	4			365	250
8	Джакай Джаналы . .			VI	100	4	4			365	250
9	Мукатай Шіебай . .	Буртенынъ-сагасы.	Кутпанай и Блисъ.	пок.	120	1	1			365	365
10	Тлеубай Естекъ . . .	р. Бурте (Чійли-сай-сагасы) . .	Карджаулы.	VII	120	1	1			365	365
11	Нугманъ Коджакулъ .			е	100	4	4	р. Бурте. . .		365	365
12	Мукатъ Байбосынъ .		Бескурекъ.		100	2	2			365	365
13	Калышъ Сейтмухамедъ		Коджа.		100	2	2			365	365
14	Амиръ Мендіяръ . .	р. Уралъ . . .	Тюре.		100	4	4			365	260
15	Махмудъ Суюнчалы .	Кокъ-тогай . .			100	5	5			365	260
16	Бортебай Улокбай . .	Майли-куусъ .	Коджанберлы.	VI поколѣніе	100	8	8	р. Уралъ. . .		365	335
17	Ирмагамбетъ Токобай				100	9	10			365	335
18	Аманджолъ Найманъ	Чолакъ-сай-сагасы.			100	8	11			365	335
19	Надыръ Есентемиръ .	Кара-талъ . . .			100	7	12	р. Уралъ, Караталъ-карасу, колодцы . .		365	335
20	Караджигитъ Айтбай	Тапышъ. . . .			100	6	12	р. Уралъ. . .		365	335
21	Торгумбай Джандосъ .	Алимбетъ-сагасы			100	6	13			365	335
								р. Алимбетъ . .		180	
		Итого . .	—	—	—	—	—	—	—	—	—
	АДМ. АУЛЪ № III.										
1	Доспанъ Ерубай . .	Абданъ-сагасы .	Кете.	V	70	35	35	р. Бурте . . .	прѣсная.	366	315
2	Жахія Байтулёкъ . .	Бурте	Елеманъ.	пок.	75	35	35			365	295
3	Истелеу Давлеткельды	Бока-сай . . .		30	75	35	35	р. Бока. . . .		365	255
4	Тулеппергенъ Тюеше	Кія-сагасы . .		Vп.	75	35	35			365	295
5	Табынбай Есъ . . .	Бурте	Кіизмакъ.	VI	80	28	28			365	275
6	Тургумбай Байболъ .			V	80	28	28			365	275
7	Женеке Джаманча . .			пок.	80	28	28	р. Бурте . . .		365	275
8	Касенъ Турдугулъ . .			?	80	25	25			365	285
9	Танжарыкъ Садыкулъ			Vп.	80	25	25			365	215
10	Юйсынбай Матэ . .	Кшукбай . . .		VI	80	25	25	р. Кшукбай . .		365	195
11	Болтай Жылкыбай. .	Карагачты . .		20	80	20	20	Карагачты . .		365	335

[1]) VII—VIII поколѣніе.

НАСЕЛЕНІЕ ПО ПЕРЕПИСИ 1899 г.:									Жилыя постройки:			Промыслы:			СКОТОВОДСТВО:						№№ аулов по порядку.
Количество хозяйствъ.	Изъ нихъ сторонніихъ.	Мужскаго пола:			Женскаго пола:			Обоего пола	Кромѣ того хозяйствъ отсутствующихъ	Юртъ.	Землянокъ.	Деревянныхъ.	Хозяйствъ, занимающ. промыслами	Число лицъ: Мужчинъ	Число лицъ: Женщинъ	Хозяйствъ, видѣляющ. батраковъ	Число головъ: Лошадей: Взрослыхъ (съ 2-хъ лѣтними).	Лошадей: Въ томъ числѣ 2-хъ лѣтнихъ.	Лошадей: Жеребятъ.	Рогатаго скота: Взрослыхъ (съ 2-хъ лѣтними)	Рогатаго скота: Въ томъ числѣ 2-хъ лѣтнихъ.	Рогатаго скота: Телятъ.	
		Всего.	Въ томъ числѣ: Въ рабочемъ возрастѣ (18—60 л.).	Въ томъ числѣ: Въ полурабочемъ (16—17 и св. 60 л.)	Всего.	Въ томъ числѣ: Въ рабочемъ возрастѣ (16—55).	Въ томъ числѣ: Въ полурабочемъ 14—15 и св. 55 л.).															
12	13	14	15	16	17	18	19	20	21	22	23	24	25	26	27	28	29	30	31	32	33	34	
7	—	25	15	2	17	12	2	42	—	8	8	—	4	4	—	2	13	—	—	30	4	17	17
7	—	26	16	—	15	9	2	41	—	8	9	—	6	8	—	5	8	—	—	23	2	15	18
194	2	651	386	75	578	297	86	1229	3	226	221	8	125	178	6	72	1054	139	268	1411	300	590	
8	—	16	9	4	19	9	2	35	—	8	8	1	2	2	—	—	20	3	5	61	15	21	1
15	—	33	18	6	33	23	5	66	—	16	15	2	11	14	—	4	128	17	40	144	45	50	2
7	—	20	13	2	9	5	2	29	1	6	6	—	4	8	—	4	24	3	4	41	16	18	3
12	—	34	19	5	27	18	3	61	1	13	11	2	8	12	—	6	68	10	20	53	10	27	4
10	—	25	15	2	19	12	3	44	—	10	10	1	5	8	—	2	72	10	22	66	11	28	5
3	—	12	8	1	11	6	2	23	—	3	4	—	1	3	—	1	14	2	2	26	6	11	6
10	—	28	15	4	16	10	3	44	—	9	10	—	8	10	—	4	47	6	12	78	15	25	7
8	—	21	12	—	19	8	2	40	2	8	8	—	7	8	—	3	25	3	8	40	7	21	8
5	—	14	8	4	16	4	4	30	1	5	7	—	1	—	—	—	42	11	17	29	10	15	9
7	—	23	13	2	19	11	7	42	—	8	9	—	5	8	—	3	48	7	17	65	22	22	10
14	—	38	22	2	36	15	9	74	—	14	15	—	11	11	—	3	100	20	21	88	25	35	11
15	1	38	18	7	37	18	2	75	—	13	13	1	11	11	—	3	73	9	17	119	33	37	12
4	—	7	5	—	10	3	3	17	1	4	4	—	2	2	—	2	5	—	—	19	4	9	13
7	—	21	10	4	21	9	3	42	—	8	8	—	2	2	—	1	28	5	7	32	9	18	14
14	1	40	25	5	35	14	4	75	1	13	13	—	9	10	—	3	78	11	12	91	34	43	15
11	—	22	13	3	21	13	1	43	—	11	11	—	6	8	—	4	28	4	6	51	14	25	16
8	—	31	19	2	26	10	7	57	—	8	8	—	6	12	—	5	24	3	1	52	12	21	17
10	1	33	19	4	23	12	3	56	—	11	11	—	7	12	—	6	23	3	4	71	16	31	18
11	—	36	23	5	32	16	4	68	1	13	12	3	5	5	—	3	94	8	21	128	34	44	19
6	—	14	7	4	20	6	4	34	—	7	7	—	3	4	—	2	31	4	7	34	5	16	20
10	—	28	20	3	29	13	3	57	—	11	9	2	9	13	—	6	66	9	10	68	17	27	21
195	3	534	307	69	478	235	76	1012	8	199	199	12	123	163	—	65	1038	148	253	1356	360	544	
18	—	41	26	1	46	26	6	87	—	18	18	—	4	5	—	1	117	21	43	147	41	66	1
12	—	39	17	5	31	14	1	70	—	12	12	—	3	6	—	3	41	6	15	69	14	30	2
4	—	9	6	2	7	4	1	16	—	4	4	—	1	1	—	1	29	4	11	33	5	10	3
8	—	31	13	5	30	16	3	61	—	9	9	—	—	—	—	—	43	6	13	71	17	23	4
7	—	24	11	2	19	10	3	43	—	8	7	1	1	1	—	—	55	2	18	57	18	18	5
11	—	30	11	3	36	14	7	66	—	14	10	4	2	2	—	—	253	13	99	121	23	38	6
12	—	39	17	4	34	15	6	73	—	13	11	1	4	4	—	2	90	7	33	121	39	42	7
10	—	28	15	4	26	10	3	54	—	10	10	—	5	9	—	5	21	1	5	53	15	24	8
13	—	39	18	4	39	19	9	78	—	15	18	1	9	11	—	3	117	17	44	108	29	40	9
14	1	46	20	10	42	17	10	88	—	15	14	—	9	10	—	4	69	6	18	137	32	55	10
2	—	9	5	2	8	4	1	17	—	2	4	—	1	1	—	—	22	3	7	29	9	10	11

№№ аулов по порядку.	СКОТОВОДСТВО: ЧИСЛО ГОЛОВЪ: Верблюдовъ: Взрослыхъ (съ 2-хъ лѣтними).	Въ томъ числѣ 2-хъ лѣтнихъ.	До 1 года.	Овецъ (съ ягнятами).	Козъ (съ козлятами).	Всего скота: Взрослыхъ (съ 2-хъ лѣтними).	Въ томъ числѣ 2-хъ лѣтнихъ.	Мелкаго.	Взято ими: Хозяйствъ, берущихъ скотъ для молока и шерсти.	Коровъ и кобылъ.	Овецъ и козъ.	НАЕМЪ ПАСТУХОВЪ И РАБОТНИКОВЪ: Хозяйствъ, пользующихся наемнымъ трудомъ.	Хозяйствъ, имѣющихъ сроковыхъ и мѣсячныхъ работниковъ.	Хозяйствъ, имѣющихъ годовыхъ работниковъ.	У нихъ годовыхъ работниковъ.	ПАШНЯ: Всего хозяйствъ, сѣявшихъ хлѣбъ.	Десятинъ посѣва.	ВЪ ТОМЪ ЧИСЛѢ: Пшеницы.	Овса.	Ячменя.	Проса.	Ржи.	Арбузовъ.	Числ въ ауль: Плуговъ.	Сохъ.
	35	36	37	38	39	40	41	42	43	44	45	46	47	48	49	50	51	52	53	54	55	56	57	58	59
17	7	—	—	66	42	50	4	125	1	3	—	—	—	—	—	7	26,8	6,6	5,8	—	14,4	—	—	2,5	
18	—	—	—	—	34	31	2	49	—	—	—	2	—	—	—	7	25,45	2,55	—	—	22,9	—	—	0,8	
	189	—	2	2089	837	2654	439	3786	12	16	—	51	16	16	28	189	108,1	296,7	144,9	—	638,8	1,7	—	61	20
1	2	—	1	114	52	83	18	193	1	1	—	5	3	—	—	8	34,35	8,05	5,1	—	21,2	—	—	2,8	
2	38	3	5	134	140	310	65	369	1	1	—	9	1	6	6	14	88,45	21,95	4,25	—	62,25	—	—	5,3	1
3	—	—	—	6	—	65	19	28	—	—	—	2	1	—	—	4	25,05	4,6	2,95	—	17,5	—	—	1	
4	6	—	—	28	16	127	20	91	4	5	—	3	—	2	3	12	44,6	8,3	2,5	—	33,8	—	—	1,8	
5	7	—	—	114	47	145	21	211	—	—	—	5	2	2	3	10	59,8	10,6	4,2	—	45,00	—	—	4,3	1
6	—	—	—	—	32	40	8	45	—	—	—	—	—	—	—	3	13,0	2,05	0,85	—	10,1	—	—	1	
7	—	—	—	157	51	125	21	245	1	1	—	5	3	1	1	10	53,85	7,15	4,2	—	42,5	—	—	4	
8	—	—	—	25	11	65	10	65	1	1	—	3	2	1	1	8	34,45	5	0,85	—	28,6	—	—	2	
9	—	—	—	15	22	71	21	69	—	—	—	3	1	1	1	5	35,3	4	2,4	—	28,9	—	—	1,8	
10	3	—	—	126	25	116	29	190	—	—	—	3	2	—	—	7	50,1	9,35	4,25	—	36,5	—	—	2,3	1
11	20	—	1	271	66	208	45	394	—	—	—	6	2	3	3	14	87,1	22,8	16,0	—	48,3	—	—	5	1
12	3	—	—	174	93	195	42	321	—	—	—	6	3	1	1	13	80,3	18,9	6,2	—	55,2	—	—	5,6	1
13	—	—	—	69	20	24	4	98	—	—	—	2	—	—	—	4	5,7	1,6	—	—	4,1	—	—	—	
14	2	—	—	31	16	62	14	72	—	—	—	5	—	—	—	7	23,5	7,5	—	—	16	—	—	0,8	
15	—	—	—	—	—	169	45	55	—	—	—	8	5	1	2	13	81,7	32,1	5,95	—	43,65	—	—	4,7	1
16	—	—	—	33	46	79	18	110	—	—	—	5	3	1	1	11	42,93	11,33	5,95	—	25,65	—	—	2,8	
17	—	—	—	43	44	76	15	109	—	—	—	—	—	—	—	8	37,9	6,35	0,85	—	30,7	—	—	3,7	
18	—	—	—	39	33	94	19	107	—	—	—	2	1	1	1	10	46,3	12,3	6,8	—	27,2	—	—	3,5	
19	6	—	—	414	247	228	42	726	—	—	—	3	1	3	3	11	79,55	18,7	15,95	—	44,9	—	—	5,3	1
20	—	—	—	87	92	65	9	202	1	1	—	4	2	1	1	5	14,98	3,9	2,48	—	8,6	—	—	1,5	
21	3	—	—	101	90	137	26	228	—	—	—	3	—	1	1	9	32,96	9,78	3,13	—	20,05	—	—	2,8	
	90	3	7	1981	1143	2484	511	3928	9	10	—	82	32	25	28	186	971,87	226,31	94,86	—	650,7	—	—	62	16
1	4	—	—	345	199	268	62	653	—	—	—	7	2	5	5	16	107,7	37,9	24,6	—	45,2	—	—	5,5	1
2	5	1	—	178	85	115	21	308	1	2	—	6	—	2	3	11	47,09	16,12	4,51	—	26,46	—	—	2,3	
3	11	4	—	87	12	73	13	120	—	—	—	2	1	2	2	4	35,0	13,6	5,2	—	16,2	—	—	2	
4	17	—	3	174	41	131	23	254	—	—	—	5	—	4	5	8	73,6	25,7	14,6	—	33,3	—	—	4,2	1
5	18	1	1	337	49	130	21	423	—	—	—	5	3	1	2	7	22,02	10,18	3,38	—	8,46	—	—	2	
6	56	3	5	1530	129	430	39	1802	—	—	—	11	7	6	11	11	54,05	14,75	13,1	—	26,2	—	—	5,2	
7	20	1	—	562	85	231	47	722	—	—	—	8	8	2	2	11	43,25	11,05	6,8	—	25,4	—	—	4,2	1
8	6	1	—	113	33	80	17	175	1	1	—	2	2	—	—	9	18,25	3,8	10,85	—	13,6	—	—	1,5	
9	22	—	1	429	98	247	46	612	—	—	—	10	4	7	7	13	59,83	17,95	11,38	—	30,5	—	—	4,3	1
10	16	3	2	240	41	222	41	356	—	—	—	12	8	—	—	14	43,58	12,98	7,4	—	23,2	—	—	2,5	
11	7	1	1	65	24	58	13	107	—	—	—	2	1	—	—	2	13,32	6,66	—	—	6,66	—	—	1	

ОБРАБОТКА ПАШНИ:					СѢНОКОСЫ:																				
Число семей, обрабатывавшихъ пашню:							Какъ пользуются:				На своей землѣ:		Въ томъ числѣ степного:		На арендной землѣ:		Уборка сѣна			Покупка сѣна копнами:		Собрано и куплено соломы:		Продано сѣна:		
Своимъ трудомъ.	Наймомъ.	Смѣшанно.	Супрягою.	Получено за работу.	Число участковъ сѣнокоса.	Разстояніе дальняго участка.	Подворно.	Ежегодно дѣлятъ.	Сообща косятъ.	Всего хозяйствъ, убиравшихъ сѣно.	Число хозяйствъ.	Число копенъ.	Число хозяйствъ.	Копенъ.	Число хозяйствъ.	Число копенъ.	число семей, убиравшихъ сѣно: Своимъ трудомъ.	Наймомъ.	Смѣшанно.	Число хозяйствъ.	Число копенъ.	Число хозяйствъ.	Число возовъ.	Число хозяйствъ.	Число копенъ.	№№ ауловъ по порядку.
60	61	62	63	64	65	66	67	68	69	70	71	72	73	74	75	76	77	78	79	80	81	82	83	84	85	
—	—	—	5	2	2	?	1	—	—	7	7	850	—	—	—	—	7	—	—	2	300	5	19	—	—	17
—	2	—	5	2	2	?	1	—	—	7	7	890	1	50	—	—	7	—	—	—	—	6	14	—	—	18
14	26	13	91	45	—	—	—	—	—	190	188	21937	30	1995	5	1220	164	12	14	78	16861	162	676	2	60	
—	—	—	7	1	2	8	1	—	—	8	8	1245	—	—	—	—	6	—	2	2	75	7	37	—	—	1
—	1	2	8	3	2	8	1	—	—	15	15	3480	3	550	—	—	8	—	7	2	600	11	57	2	140	2
—	—	—	2	2	1[1]	?	1	—	—	5	4	850	—	—	1	100	4	1	—	3	190	6	24	3	125	3
—	1	2	3	6	2	?	1	1	—	12	12	1710	—	—	—	—	10	2	—	4	170	10	52	—	—	4
3	—	—	6	1	2	?	1	1	—	10	10	2500	—	—	—	—	7	1	2	3	690	9	35	1	50	5
—	—	—	3	—	2	?	1	1	—	2	2	400	—	—	—	—	2	—	—	—	—	2	8	—	—	6
2	2	1	2	3	2	?	1	—	—	9	9	1700	1	100	2	200	9	—	—	2	300	9	41	1	200	7
—	2	1	3	2	2	?	1	—	—	8	8	1660	4	450	—	—	7	—	1	1	35	8	25	—	—	8
—	—	1	4	—	1	?	1	—	—	5	5	500	—	—	—	—	2	3	—	5	796	5	80	—	—	9
—	—	1	3	3	3	?	1	—	1	6	5	620	—	—	1	150	4	—	2	4	570	6	43	—	—	10
—	2	4	5	3	1	?	1	—	—	14	14	1810	—	—	1	200	11	—	3	7	1025	10	86	—	—	11
1	4	3	4	1	1	?	1	—	—	11	9	1230	—	—	3	570	9	1	1	4	338	10	72	—	—	12
—	2	—	—	2	2	?	1	—	—	4	4	500	—	—	—	—	4	—	—	1	40	2	10	1	50	13
—	4	—	2	1	1	?	1	—	—	7	7	1300	—	—	—	—	6	—	1	1	20	4	12	—	—	14
1	4	1	6	1	1	?	1	—	—	14	13	2160	—	—	2	171	7	5	2	2	75	5	22	2	150	15
—	2	—	6	3	1	1	—	1	—	11	11	1270	—	—	—	—	6	4	1	1	6	4	28	4	96	16
1	—	—	6	1	1	1	—	1	—	8	8	1130	—	—	—	—	8	—	—	4	180	8	21	—	—	17
—	—	—	9	1	1	1	—	1	—	10	9	465	—	—	1	50	10	—	—	5	450	10	32	—	—	18
1	—	2	6	2	1	0,5	—	1	—	10	10	910	—	—	2	320	9	1	—	8	1324	11	117	—	—	19
—	1	2	—	2	1	0,5	—	1	—	6	6	505	—	—	—	—	4	2	—	4	640	6	36	—	—	20
1	1	—	5	2	1	0,5	—	1	—	10	10	960	—	—	—	—	7	1	2	5	855	9	65	—	—	21
10	26	20	90	40	—	—	—	—	—	185	179	26905	8	1100	13	1761	140	21	24	68	8379	151	903	14	811	
—	—	6	8	2	1	?	1	—	—	18	18	2870	—	—	—	—	11	3	4	8	795	14	62	2	50	1
—	4	—	5	2	2	?	1	—	—	12	11	1310	—	—	1	50	10	2	—	3	530	11	41	—	—	2
—	1	—	2	1	3	4	1	—	—	4	4	796	2	300	—	—	3	1	—	4	350	4	36	—	—	3
1	—	—	7	—	1	?	1	—	—	8	8	1680	—	—	—	—	6	—	2	2	230	8	24	—	—	4
1	4	—	2	—	2	5	—	1	—	7	7	1000	2	200	—	—	3	4	—	2	240	7	41	—	—	5
1	2	2	6	—	1	?	1	—	—	11	11	2625	3	270	—	—	1	1	9	7	1350	11	134	—	—	6
1	—	2	8	—	1	?	1	—	—	12	12	2600	—	—	—	—	6	2	4	5	430	11	59	—	—	7
—	—	—	6	3	2	3	1	—	—	10	10	1015	1	50	—	—	8	—	2	—	—	10	25	—	—	8
—	4	—	9	—	2	?	1	—	—	13	13	2610	—	—	—	—	6	4	3	5	600	13	56	—	—	9
1	7	1	3	2	2	?	1	—	—	13	13	1800	—	—	—	—	5	7	1	2	800	13	50	1	100	10
—	—	—	2	—	2	8	—	—	1	2	2	600	2	100	—	—	—	—	2	—	—	2	14	—	—	11

[1]) Свои покосы есть только у 3 хозяевъ. Покосы остальныхъ (въ томъ числѣ и акса кала) отошли подъ Ново-Уральскій хуторъ.

№№ ауловъ по порядку	НАЗВАНІЯ: Хозяйственнаго аула (зимовки) по аксакалу.	Урочища, при которомъ находится зимовка.	Родоначальника.	Число лѣтъ или поколѣній, прошедшихъ со времени поселенія на назван. урочищѣ	РАЗСТОЯНІЕ ВЪ ВЕРСТАХЪ ОТЪ: Уѣзднаго города.	Осѣдлаго поселенія.	Торговаго пункта.	ВОДНЫЕ ИСТОЧНИКИ ПРИ КСТАУ: Видъ и названіе источника.	Качество воды.	Сколько времени: Не изсякаетъ источникъ.	Полноводенъ имя
	1	2	3	4	5	6	7	8	9	10	1
	АДМ. АУЛЪ № III.										
12	Ермагамбетъ Айгирбекъ	Бурте	Кіизтмакъ.	V п.	80	20	20	р. Бурте . . .	прѣсная.	365	24
13	Бохыткали Кунакбай			IV пок.	80	22	22			365	24
14	Исенбай Кенджибай .				80	25	25			365	27
15	Узенбай Шакей . . .	Бака-сагасы . .		IV	75	40	40	р. Кія . . .		365	32
16	Оразбекъ Естай . . .	Бурте	Сакай.	?	90	15	15	р. Бурте . . .		365	21
		Итого . .	—	—	—	—	—	—	—	—	—
	АДМ. АУЛЪ № IV.										
1	Кенжибай Мангыбай.	Урпекъ-сай . .	Чибентай.	VIII пок.	65	40	40	р. Карасу . .	прѣсная.	230	32
								Колодцы , . .		365	
2	Турмагамбетъ Тасмагамб.	Кія	Куттугай.	VI-е поколѣніе.	65	40	40			365	28
3	Акшатай Текжанъ . .		Утебай.		65	40	40			365	28
4	Бекмагамбетъ Алибасъ				65	40	40			365	28
5	Бркутбай Джіембай .				65	40	40			365	30
6	Джанкасъ Тасибекъ .		Есетъ.		65	40	40			365	21
7	Жалгаскулъ Кайракбай				65	40	40	р. Кія . . .		365	21
8	Ержанъ Джасай . . .				65	40	40			365	24
9	Айса Рыспай				65	40	40			365	24
10	Кучакбай Табылбай .				65	40	40			365	24
11	Векайдаръ Артыкбай				65	40	40			365	24
12	Тохтабай Маметекъ .				65	40	40			365	24
13	Алибай Достанъ. . .	Кызылъ-чинъ .			65	40	40	р. Кызылъ-чинъ	прѣсная.	365	24
14	Мустафа Тулебай . .	Кія.		VI пок.	75	35	35			365	33
15	Боракай Онгаръ. . .	Чюрегей-тасъ .	Чибентай.		75	20	20	р. Кія . . .		365	33
16	Битлеу Басебекъ . .	Сынтасъ. . . .	Есетъ.		75	40	45	Колодезь . .		315	18
		Итого . .	—	—	—	—	—	—	—	—	—
	АДМ. АУЛЪ № V.										
1	Самай Балапанъ . .	Тюйте	Асонъ.	140	70	15	15	р. Тюйте . .	прѣсная.	365	30
2	Токбулатъ Матекъ . .			140	70	15	15			365	30
3	Мухамбетъ Тютебай .	Алимбетъ . .	Кіизтмакъ.	140	70	15	15			365	30
4	Алманъ Итбай . .			140	70	15	15			365	30
5	Турабай Джоламанъ .		Текей.	140	70	15	15			365	30
6	Еркей Мендыбекъ . .			140	70	15	15			365	30
7	Такенъ Баймухаметъ			140	70	15	15	р. Алимбетъ .		365	23
8	Мендыбекъ Кочумъ .		Богутай	140	70	15	15			365	23
9	Малбакъ Тяжигулъ .			140	70	15	15			365	23
10	Такыбай Картжанъ .			140	70	15	15			365	20
11	Ахметъ Анербекъ . .			140	70	15	15			365	20
12	Бекмухамедъ Кашкымбай	Алимбетъ-сагасы		140	70	15	15			365	20
13	Есмугамбетъ Джорыкбай	Уралъ		140	70	15	15	р. Уралъ . .	прѣсная.	365	24

НАСЕЛЕНІЕ ПО ПЕРЕПИСИ 1899 г.:									Кромѣ того хозяйствъ отсутствующихъ	ЖИЛЫЯ ПОСТРОЙКИ:			ПРОМЫСЛЫ:				СКОТОВОДСТВО:						№№ ауловъ по порядку.
Количество хозяйствъ.	Изъ нихъ сторонних.	Мужскаго пола:			Женскаго пола:			Обоего пола		Юртъ.	Землянокъ.	Деревянныхъ.	Число лицъ:				ЧИСЛО ГОЛОВЪ:						
		Всего.	въ томъ числѣ:		Всего.	въ томъ числѣ							Хозяйствъ, занимающ. промыслами	Мужчинъ	Женщинъ	Хозяйствъ, выдѣляющ. батраковъ	Лошадей			Рогатаго скота			
			Въ рабочемъ возрастѣ (18—60 л.).	Въ полурабочемъ (16—17 и св. 60 л.)		Въ рабочемъ возрастѣ (16—55).	Въ полурабочемъ 14—15 и св. 55 л.).										Взрослыхъ (съ 2-хъ лѣтними).	Въ томъ числѣ 2-хъ лѣтнихъ.	Жеребятъ.	Взрослыхъ (съ 2-хъ лѣтними)	Въ томъ числѣ 2-хъ лѣтнихъ.	Телятъ.	
12	13	14	15	16	17	18	19	20	21	22	23	24	25	26	27	28	29	30	31	32	33	34	
17	—	46	24	9	48	25	4	94	—	18	18	1	7	7	—	3	81	4	29	185	49	63	12
12	—	38	21	9	35	16	7	73	—	12	12	1	2	2	—	2	149	23	38	127	27	48	13
9	—	35	14	7	28	12	3	63	—	9	10	1	3	5	—	2	139	8	49	71	7	26	14
3	—	6	4	—	7	4	—	13	—	3	3	—	2	2	—	—	22	3	7	20	2	7	15
77	—	256	122	39	217	115	29	473	—	76	76	6	42	51	—	23	495	74	132	629	148	242	16
229	1	716	344	106	653	321	93	1369	—	238	231	16	95	117	—	49	1743	198	561	1978	475	742	
12	—	39	19	8	29	16	3	68	1	13	12	—	4	4	—	2	50	4	19	66	7	28	1
12	—	46	26	2	39	19	6	85	—	13	13	1	—	—	—	—	77	5	30	74	12	27	2
11	—	41	21	9	30	16	2	71	—	10	10	—	6	9	—	4	28	3	6	86	18	32	3
9	—	35	19	3	31	14	1	66	—	10	19	—	4	4	1	3	43	6	13	53	7	23	4
12	—	42	19	7	32	18	3	74	—	13	12	—	2	2	—	2	56	5	23	81	21	31	5
11	—	41	17	7	33	19	5	74	—	13	13	3	1	1	—	—	116	10	52	137	38	46	6
11	—	29	18	2	28	13	2	57	—	11	12	—	1	1	—	—	28	3	3	80	22	32	7
9	—	25	17	3	23	11	3	48	—	9	10	—	5	7	—	3	26	1	10	11	—	19	8
13	—	39	19	7	32	16	4	71	—	13	13	—	2	4	2	2	42	2	19	62	9	27	9
10	—	28	16	3	26	13	3	54	—	10	10	—	1	2	—	1	23	3	3	66	14	29	10
9	—	32	14	5	30	12	3	62	—	10	10	—	1	1	—	1	48	8	18	66	10	30	11
12	—	42	20	5	33	20	3	75	—	13	13	—	5	6	—	3	52	9	17	82	21	30	12
4	—	16	8	1	8	6	1	24	—	4	4	—	—	—	—	—	23	4	9	35	12	13	13
6	—	15	5	3	14	6	3	29	1	6	6	—	1	2	—	1	22	4	7	40	6	15	14
14	—	59	33	8	45	18	5	104	—	15	16	—	4	7	—	4	61	4	22	88	12	41	15
2	—	8	2	—	6	3	1	14	—	3	5	—	—	—	—	—	22	4	12	27	8	8	16
157	—	537	273	73	439	220	48	976	2	166	169	4	37	50	3	26	717	75	263	1084	217	431	
7	—	22	9	6	20	8	5	42	—	8	7	—	—	—	—	—	59	4	23	59	11	20	1
11	—	34	18	5	35	17	1	69	—	11	11	—	3	6	—	3	69	8	18	82	30	29	2
10	2	32	14	5	33	12	7	65	—	11	11	1	3	4	—	3	79	14	31	68	19	21	3
16	—	58	30	12	43	22	7	101	—	17	18	1	11	12	—	4	209	29	57	120	28	42	4
4	—	19	7	2	11	5	1	30	—	4	4	1	—	—	—	—	37	6	12	33	4	12	5
8	—	27	13	3	33	14	3	60	—	8	8	—	4	5	—	1	54	9	15	69	16	26	6
10	—	52	31	7	42	22	5	94	—	12	12	—	9	16	—	4	42	6	11	86	16	35	7
15	—	52	26	8	57	26	4	109	—	15	15	1	11	13	—	3	60	8	11	97	18	42	8
13	—	25	16	2	49	21	6	74	—	14	14	—	9	9	—	1	96	16	35	67	10	30	9
4	—	9	7	1	11	5	2	20	1	4	4	—	2	3	—	1	11	1	—	11	1	8	10
12	—	35	18	3	33	17	6	68	—	12	12	—	5	6	—	5	19	1	1	63	13	27	11
5	—	9	4	1	8	5	1	17	—	5	5	—	1	1	—	—	6	—	—	24	7	8	12
5	—	18	6	3	13	8	1	31	—	7	7	—	3	5	—	3	5	—	—	30	8	12	13

№№ ауловъ по порядку	СКОТОВОДСТВО: ЧИСЛО ГОЛОВЪ: Верблюдовъ: Въ возрастахъ (съ 2-хъ лѣтними).	Въ томъ числѣ 2-хъ лѣтнихъ.	До 1 года.	Овецъ (съ ягнятами).	Козъ (съ козлятами).	Всего скота: Взрослыхъ (съ 2-хъ лѣтними.)	Въ томъ числѣ 2-хъ лѣтнихъ.	Мелкаго.	Взято ими: Хозяйствъ, берущихъ скотъ для молока и шерсти.	Коровъ и кобылъ.	Овецъ и козъ.	НАЕМЪ ПАСТУХОВЪ И РАБОТНИКОВЪ: Хозяйствъ пользующихся наемнымъ трудомъ.	Хозяйствъ, имѣющихъ сроковыхъ и мѣсячныхъ работниковъ.	Хозяйствъ, имѣющихъ годовыхъ работниковъ.	У нихъ годовыхъ работниковъ.	ПАШНЯ: Всего хозяйствъ, сѣявшихъ хлѣбъ.	Десятинъ посѣва.	въ томъ числѣ: Пшеницы.	Овса.	Ячменя.	Проса.	Ржи.	Арбузовъ.	Число въ ауле: Плуговъ.	Сохъ.
	35	36	37	38	39	40	41	42	43	44	45	46	47	48	49	50	51	52	53	54	55	56	57	58	59
12	30	—	1	312	47	296	53	452	—	—	—	7	2	1	1	17	64 35	15,3	9,35	—	39,7	—	—	5,8	1
13	31	3	1	382	78	307	53	547	—	—	—	10	3	2	4	12	48.1	13,8	4,1	—	30,2	—	—	2,5	
14	25	3	—	421	99	235	18	595	—	—	—	6	1	4	8	8	33,88	12,9	1,33	—	19,65	—	—	4 5	1
15	7	—	—	61	77	49	5	152	—	—	—	2	2	—	—	3	14.98	5,55	3,03	--	6,4	—	—	1,3	
16	98	3	6	1501	343	1222	225	2224	—	—	—	21	11	8	11	74	349,74	114,73	45,2	—	189,81	—	—	32.2	7
	373	24	22	6737	1440	4094	697	9502	2	3	—	116	55	44	61	220	1023,74	332,97	154,83	—	540,94	—	—	81	18
1	4	—	2	92	14	120	11	155	1	1	—	4	2	1	1	12	42	18,5	5,9	—	17,6	—	—	4,2	1
2	2	—	—	333	89	153	17	479	—	—	—	3	2	2	2	12	64,5	24.5	17,5	—	22,5	—	—	4,7	1
3	9	—	—	72	35	123	21	145	1	1	—	2	2	—	—	11	48,96	18,08	10,48	—	20,4	—	—	3,3	
4	3	—	—	168	25	99	13	229	—	—	—	1	1	—	—	9	35.7	12,75	6,8	—	16,15	—	—	2,8	
5	8	1	1	360	53	145	27	468	—	—	—	2	1	1	1	12	44,9	15,4	7,5	—	22,0	—	—	3,8	
6	19	3	3	355	28	272	51	484	—	—	—	9	7	7	10	11	80 86	27,48	21,73	—	31,65	—	—	6,5	1
7	5	—	—	87	26	113	25	148	—	—	—	2	2	—	—	11	39,7	19,3	3,2	—	17,2	—	—	3	3
8	—	—	—	35	14	67	1	78	—	—	—	2	1	—	—	9	35,65	10,2	7,65	—	17,80	—	—	3,5	
9	—	—	—	100	28	104	11	174	—	—	—	1	1	—	—	13	40,06	17,51	6,7	—	15,85	—	—	4,4	3
10	3	—	1	44	57	92	17	134	—	—	—	2	2	—	—	10	43,96	15 66	9,64	—	18,66	—	—	4	9
11	3	—	—	90	18	117	18	156	—	—	—	5	4	—	—	9	37,75	15,6	6,55	—	15,6	—	—	3	
12	2	—	—	146	48	136	30	241	1	1	10	4	3	—	—	12	43,9	17,1	7,6	—	19,2	—	—	4,8	1
13	—	—	—	49	29	58	16	100	—	—	—	1	1	—	--	4	14,5	4,9	2,0	—	7,6	—	—	1	
14	1	—	—	93	36	63	10	151	—	—	—	1	1	1	1	5	18,3	7,5	4,1	—	6,7	—	—	1,7	
15	8	—	—	99	52	157	16	214	—	—	—	5	3	—	—	12	54,15	19,25	13,6	—	21,3	—	—	4,8	
16	4	1	1	104	22	53	13	147	—	—	—	2	1	2	2	1	17,0	5,1	5,1	—	6,8	—	—	1,5	
	71	5	8	2227	574	1872	297	3503	3	3	10	46	34	14	17	154	661,89	248,83	136,05	—	277,01	—	—	57	12
1	8	—	—	196	152	126	15	391	2	2	—	6	3	4	4	7	48,1	18,2	9,1	—	20,8	—	—	5,8	1
2	—	—	—	173	184	151	38	404	1	1	—	5	3	2	2	10	37,8	13,8	10,8	—	13,2	—	—	2,3	
3	10	—	—	301	204	157	33	557	—	—	—	7	7	4	4	10	58,3	28,4	11,05	—	18,85	—	—	3,8	1
4	35	—	1	517	388	364	57	1005	3	3	—	4	3	2	6	16	59,5	23,6	10,9	—	25,0	—	—	5	1
5	4	—	—	125	75	74	10	224	—	—	—	3	2	2	2	4	25,55	10,3	6,75	—	8,5	—	—	2,8	1
6	7	1	—	121	144	130	26	306	—	—	—	4	2	1	1	7	20,4	8,5	2,55	—	9,35	—	—	1,8	
7	22	—	—	171	116	150	22	333	2	4	—	1	1	—	—	10	47,85	18,55	8,05	--	21,25	--	—	4	
8	29	—	1	297	142	186	26	493	—	—	—	7	5	2	2	15	92,1	30,7	12,9	—	48,5	—	—	6,5	1
9	24	2	1	325	144	187	28	535	—	—	—	11	5	3	4	13	45,78	11,6	8,9	—	25,28	—	—	3,5	
10	2	—	—	22	10	24	2	40	—	—	—	—	—	—	—	4	17,85	4,25	3,4	—	10,2	—	—	1,4	
11	—	—	—	206	72	82	14	306	—	—	—	2	1	—	—	11	44,05	11,9	3,4	—	28,75	—	—	2,6	
12	1	—	—	64	20	31	7	92	2	2	—	4	2	—	—	2	14,3	2,5	1,7	—	10,1	—	—	0,2	
13	—	—	—	70	46	35	8	128	1	1	—	1	1	—	—	5	21,2	5,1	3,4	—	12,7	—	—	1	

ОБРАБОТКА ПАШНИ: Число семей, обрабатывавшихъ пашню:					СѢНОКОСЫ:																				№№ ауловъ по порядку.
										На своей землѣ:		Въ томъ числѣ степного:		На арендной землѣ:		УБОРКА СѢНА число семей, убиравшихъ сѣно:			Покупка сѣна копнами:		Собрано и куплено соломы:		Продано сѣна:		
Своимъ трудомъ.	Наймомъ	Смѣшанно.	Супрягою.	Получено за работу.	Число участковъ сѣнокоса.	Разстояніе дальняго участка.	Подворно.	Ежегодно дѣлятъ.	Сообща косятъ.	Всего хозяйствъ, убиравшихъ сѣно.	Число хозяйствъ.	Число копенъ.	Число хозяйствъ.	Копенъ.	Число хозяйствъ.	Число копенъ.	Своимъ трудомъ.	Наймомъ.	Смѣшанно.	Число хозяйствъ	Число копенъ.	Число хозяйствъ.	Число возовъ.	Число хозяйствъ.	Число копенъ.	
60	61	62	63	64	65	66	67	68	69	70	71	72	73	74	75	76	77	78	79	80	81	82	83	84	85	
1	1	1	11	3	2	?	1	—	—	17	17	3560	10	1100	—	—	10	—	7	—	—	15	50	—	—	12
—	8	2	2	—	2	6	1	—	—	12	12	2380	—	—	—	—	7	1	4	4	500	12	43	1	100	13
—	—	3	4	1	2	0,5	1	—	—	9	9	1710	4	350	—	—	5	—	4	4	950	7	37	—	—	14
—	—	—	3	—	2	1	1	—	—	3	3	800	—	—	—	—	1	—	2	—	—	3	35	—	—	15
7	4	6	48	9	3	3	1	—	—	74	73	4202	1	10	5	750	60	10	4	50	11015	75	300	—	—	16
13	35	23	126	23	—	—	—	—	—	225	223	31558	25	2380	6	800	142	35	48	96	17790	219	1007	4	250	
—	—	3	9	—	2	2	1	—	—	12	12	1288	1	75	—	—	8	2	2	6	415	12	40	—	—	1
—	—	2	10	—	2	2	1	—	1	12	12	1235	—	—	—	—	9	2	1	10	1040	12	60	—	—	2
1	—	1	7	2	2	?	1	—	1	10	9	600	1	40	1	250	9	1	—	3	585	9	49	—	—	3
5	—	1	1	2	4	?	1	—	1	9	9	945	6	330	—	—	8	—	1	2	120	8	39	—	—	4
—	—	2	7	3	3	?	1	—	—	12	12	1210	—	—	—	—	10	1	1	4	340	12	67	—	—	5
—	1	1	9	—	4	?	1	—	—	11	11	1760	—	—	2	700	3	2	6	6	850	11	117	—	—	6
1	2	—	8	—	3	?	1	—	—	11	11	1190	—	—	—	—	9	2	—	1	100	11	49	1	100	7
5	—	2	1	1	3	?	1	—	—	9	9	1060	8	520	—	—	8	—	1	1	100	9	36	—	—	8
1	—	1	10	1	2	?	1	—	—	12	12	1080	1	30	—	—	11	—	1	5	440	13	73	—	—	9
—	—	—	9	1	3	1	1	—	—	10	10	990	—	—	—	—	8	—	2	2	130	19	50	—	—	10
—	—	1	8	—	5	?	1	—	—	9	9	740	—	—	—	—	4	4	1	1	500	9	27	—	—	11
1	—	—	10	1	3	?	1	—	—	12	12	1890	—	—	—	—	8	1	3	—	—	12	47	3	150	12
—	—	—	4	—	1	?	1	—	—	4	4	480	—	—	—	—	3	—	1	—	—	4	17	—	—	13
—	—	1	3	1	2	0,5	1	—	—	6	6	620	—	—	—	—	4	2	—	3	150	6	15	—	—	14
4	—	—	8	—	2	1,5	1	—	—	13	13	965	2	60	—	—	9	—	4	3	130	12	50	—	—	15
—	1	1	—	—	1	2	1	—	—	2	2	200	—	—	1	100	—	2	—	1	300	2	18	—	—	16
18	4	16	104	12	—	—	—	—	—	154	153	16245	19	1055	4	1050	111	19	24	48	5200	152	754	4	250	
—	1	3	3	—	6	?	1	—	—	7	7	1720	—	—	—	—	2	1	4	1	50	7	32	—	—	1
—	—	1	8	1	6	?	1	—	—	11	11	1675	6	470	—	—	6	3	2	1	70	10	53	—	—	2
—	1	1	7	1	5	?	1	—	—	10	10	1980	—	—	—	—	4	4	2	3	420	7	65	1	20	3
2	2	1	9	2	5	?	1	—	—	16	16	3310	—	—	1	110	13	1	2	2	550	13	76	—	—	4
—	2	—	2	—	4	?	1	—	—	4	4	950	—	—	—	—	1	—	3	2	550	4	36	—	—	5
—	1	1	4	1	4	?	1	—	—	8	8	1090	—	—	—	—	5	2	1	2	200	6	28	—	—	6
1	—	—	8	1	5	?	1	—	—	10	10	1860	7	510	1	100	10	—	—	2	210	10	38	—	—	7
—	4	2	9	—	4	?	1	—	—	15	15	1310	—	—	2	500	11	2	2	6	650	15	95	—	—	8
—	6	3	4	—	3	?	1	—	—	13	13	895	—	—	—	—	6	4	3	8	1030	13	89	—	—	9
—	—	—	3	1	3	?	1	—	—	4	4	460	—	—	—	—	4	—	—	—	—	4	9	—	—	10
—	1	—	7	3	3	?	1	—	—	12	12	1300	—	—	1	50	10	1	1	4	300	12	51	—	—	11
—	1	—	1	—	3	?	1	—	—	4	4	240	—	—	—	—	—	1	3	4	400	2	43	—	—	12
—	—	—	3	2	3	13	1	—	—	5	5	620	4	120	—	—	4	—	1	2	200	4	17	—	—	13

№№ аулов по порядку.	НАЗВАНІЯ: Хозяйственнаго аула (зимовки) по аксакалу.	Урочища, при которомъ находится зимовка.	Родоначальника.	Число лѣтъ или поколѣній, прошедшихъ со времени поселенія на назван. урочищѣ	РАЗСТОЯНІЕ ВЪ ВЕРСТАХЪ ОТЪ: Уѣзднаго города.	Осѣдлаго поселенія.	Торговаго пункта.	ВОДНЫЕ ИСТОЧНИКИ ПРИ КСТАУ: Видъ и названіе источника.	Качество воды.	Сколько времени: Не изсякаетъ источникъ.	Пользуются имъ.
	1	2	3	4	5	6	7	8	9	10	11
	АДМ. АУЛЪ № V.										
14	Сююнъкара Айгыръ .	р. Уралъ. . .	Богутай.	140	70	15	15		Прѣсная.	365	265
15	Катпа Карменъ . . .			140	80	2	18			365	265
16	Бегалы Корджинбай .		Текей.	140	80	2	18	р. Уралъ. . .		365	265
17	Аймухамедъ Нурпеисъ		Асанъ.	140	80	2	18			365	265
18	Байказакъ Утебулатъ			140	80	2	18			365	265
19	Баймухамедъ Сейсенгулъ	Айтуаръ-сагасы .		140	80	2	18	р. Айтуаръ . .		365	315
20	Беркутбай Джаламанъ	Айтуаръ-басы . .	Текей.	140	80	2	18	р. Айтуаръ, колодцы		365	315
21	Бельмагомбетъ Тащанъ .	Чинъ-бутакъ-басы	Асанъ.	140	80	2	18	р. Чинъ-бутакъ		365	265
22	Джіенбай Оразъ . . .	р. Уралъ. . .		140	80	10	10	р. Уралъ. . .		365	230
23	Баймухамедъ Оторбай .		Кіизтмакъ.	140	80	10	10			365	225
24	Саулебай Дилдабай .	Тшкакъ-сай .		140	80	10	10	Тшкакъ-сай и колодцы .		365	250
25	Тургумбай Каркымбай			140	80	10	10			365	250
26	Мукатай Аксазанъ . .	р. Уралъ . . .	Рыспай.	140	90	10	10	р. Уралъ . . .		365	250
		Итого . .	—	—	—	—	—	—	—	—	—
	АДМ. АУЛЪ № VI.										
1	Куатъ Медетъ . . .	Сугурали-басы .	Белисъ.	100	80	17	17	Сугурали, колодезь и ключъ. . . .	Прѣсная.	365	250
2	Жахау Баймуканъ. .	Кауметей . . .	Бодесъ.	300	100	12	12	р. Кауметекъ .		365	205
3	Мустафа Бойтлесъ .	Сугурали . .	Белисъ.	150	120	7	7	р. Сугурали . .		365	255
4	Ахметъ Жарыкбай .			200	120	7	7			365	240
5	Дорменъ Сафаръ . .	Салтакъ-сай . .		—	100	7	1	Колодезь, ключъ		365	205
6	Жюмабай Саркулъ .	Кызылъ-тасъ .		—	100	7	7	Колодезь . .		365	205
7	Муратъ Маканъ. . .			—	100	7	7			365	205
8	Иманбай Рыспай . .	Карагачты-сай		—	100	7	7	Колодезь, ключъ		365	205
9	Ибраимъ Есенъ . . .			—	100	7	7	Колодезь . . .		365	205
10	Мухамедъ Утепъ . .	Сартогай . . .		—	100	7	7	р. Уралъ. . .		365	310
11	Адай Омаръ			—	100	7	7			365	310
12	Ахметъ Ирмахаметъ .	Салтакъ-сай . .		—	100	7	7	р. Уралъ, Салтакъ и ключъ		365	310
		Итого . .	—	—	—	—	—	—	—	—	—
	АДМ. АУЛЪ № VII.										
1	Косай Елекбай . . .	Караджаръ . .	Алтыксы.	VI	?	5	20	Ауліе-булакъ .	Прѣсная.	365	250
2	Кудайбергенъ Байтлесъ .	Ауліе-булакъ. .	Аккожа.	п.	?	5	20			365	250
3	Ещанъ Кркбай . . .	Кулакъ-карасу .	Алтыксы.	V	130	4	20	р. Уралъ . .		365	225
4	Маханбетъ Шанчарбай .	Джалпакъ-каинъ-сагасы		поколѣніе.	130	3	21			365	255
5	Бекмагамбетъ Байджанъ.	Джалпакъ-каинъ			130	3	22	Джалпакъ-каинъ-булакъ		365	225
6	Баймахомбетъ Кулджунбай	Коинды-булакъ-басы .			130	3	22	р. Каинъ-булакъ		365	225
7	Акмурза Актасъ . .	Джартасъ-басы .			130	3	21	р. Уралъ . .		365	255
8	Тлеубай Джарлгашъ .	Хаменъ-сай . .	Малатау.	IV	130	5	30	р. Уралъ, Хаменъ-сай		365	205
9	Джаныбекъ Бармакъ .	Уакъ-сай . . .	Кожанберли.	п.	130	5	30	Уакъ-сай (ключъ)		365	205
10	Шаймахамбетъ Аккожа .	Эбейты-сагасы .		3 п.	120	10	30	р. Эбейты. . .		365	335

НАСЕЛЕНІЕ ПО ПЕРЕПИСИ 1899 Г.:										ЖИЛЫЯ ПОСТРОЙКИ:			ПРОМЫСЛЫ:				СКОТОВОДСТВО:						№№ ауловъ по порядку.
Количество хозяйствъ.	Изъ нихъ сторонніхъ.	Мужскаго пола:			Женскаго пола:			Обоего пола.	Кромѣ того хозяйствъ отсутствующихъ				Число лицъ:			ЧИСЛО ГОЛОВЪ:						
		Всего.	въ томъ числѣ: Въ рабочемъ возрастѣ (18—60 л.).	Въ полурабочемъ (14—17 и св. 60 л.)	Всего.	въ томъ числѣ: Въ рабочемъ возрастѣ (16—55).	Въ полурабочемъ (14—15 и св. 55 л.)			Юртъ	Земляноктъ	Деревянныхъ	Хозяйствъ, занимающ. промыслами	Мужчинъ	Женщинъ	Хозяйствъ, выдѣляющ. батраковъ	Лошадей: Взрослыхъ (съ 2-хъ лѣтними).	Въ томъ числѣ 2-хъ лѣтнихъ.	Жеребятъ.	Рогатаго скота: Взрослыхъ (съ 2-хъ лѣтними.)	Въ томъ числѣ 2-хъ лѣтнихъ.	Телятъ.	
12	13	14	15	16	17	18	19	20	21	22	23	24	25	26	27	28	29	30	31	32	33	34	
4	—	13	5	1	20	8	4	33	—	6	5	4	4	4	—	—	68	10	24	39	10	16	14
13	—	53	25	8	32	17	4	85	—	14	14	—	10	19	—	7	32	2	6	61	12	29	15
9	—	22	11	3	21	13	3	43	—	10	9	3	5	6	—	4	28	2	12	38	2	21	16
9	—	35	18	4	26	10	3	61	—	9	9	1	3	5	—	2	70	7	22	68	19	27	17
10	—	42	24	4	36	18	4	78	—	14	14	—	5	7	—	1	42	5	7	66	16	28	18
18	—	59	29	8	43	22	3	102	—	17	18	—	12	21	—	10	38	5	9	85	21	36	19
3	—	9	6	2	13	6	2	22	—	4	3	1	1	1	—	1	48	10	20	41	10	15	20
8	—	24	15	1	30	14	2	54	—	8	8	—	5	7	—	4	33	1	9	44	3	20	21
5	1	12	8	2	13	5	3	25	—	6	6	—	3	4	—	2	16	3	4	29	6	11	22
9	1	23	14	5	28	12	7	51	—	11	11	—	7	9	—	3	29	4	7	56	13	26	23
12	—	44	27	7	40	20	5	84	—	13	14	—	7	11	—	5	41	5	10	70	12	29	24
7	—	29	14	6	18	7	4	47	1	8	7	—	2	3	—	2	38	7	11	36	9	17	25
10	1	29	15	6	27	13	2	56	—	10	10	—	5	6	—	5	29	4	9	58	14	24	26
237	5	786	410	115	735	347	95	1521	2	258	256	13	130	133	—	74	1258	167	364	1500	328	611	
12	1	50	23	8	33	17	4	83	—	13	12	—	10	11	—	8	71	14	18	81	31	25	1
8	—	20	14	1	17	7	2	37	3	8	8	—	5	6	—	5	22	3	3	35	5	14	2
12	—	39	19	6	28	18	1	67	—	12	12	1	5	6	—	4	81	11	24	95	28	37	3
10	—	29	13	1	23	13	3	52	—	10	10	—	2	2	—	2	16	1	2	24	4	15	4
11	—	38	18	3	23	11	3	61	—	10	10	—	4	6	—	4	41	4	10	59	18	21	5
17	—	53	32	6	58	23	9	111	—	17	17	5	2	2	—	—	67	6	27	122	25	46	6
10	—	35	17	4	29	10	4	64	—	10	10	1	8	10	—	6	42	5	9	66	12	28	7
9	—	28	16	4	32	12	7	60	—	9	9	2	4	4	—	2	43	5	12	59	14	24	8
20	—	50	27	9	64	30	7	114	—	21	20	5	6	8	—	4	112	14	25	159	41	63	9
17	—	64	31	6	44	20	4	108	—	17	17	—	9	13	—	6	67	8	17	103	15	42	10
9	—	38	20	4	28	10	5	66	—	11	10	—	8	12	2	8	45	4	10	41	5	22	11
9	—	26	16	3	24	10	2	50	—	9	9	—	5	7	—	5	29	2	4	50	13	22	12
144	1	470	246	55	403	181	51	873	3	147	144	14	68	87	2	54	636	77	161	894	211	359	
10	—	31	20	2	34	15	6	65	3	9	9	—	9	14	—	7	13	1	—	48	11	23	1
11	—	46	23	7	31	20	3	77	1	14	13	5	10	17	—	6	37	2	10	105	34	35	2
14	—	39	28	3	30	19	5	69	—	17	14	2	12	18	—	7	43	6	8	88	29	35	3
9	—	31	15	4	22	11	4	53	—	9	9	—	5	8	—	4	22	1	2	40	11	17	4
11	1	26	17	3	21	11	3	47	2	11	11	—	10	13	—	7	13	—	—	33	6	19	5
10	—	33	17	5	17	12	1	50	—	11	9	—	10	15	—	9	16	1	1	43	10	25	6
11	1	39	25	1	29	17	4	68	—	11	11	—	6	7	—	5	22	2	2	60	12	26	7
5	—	12	9	—	9	5	2	21	—	5	5	—	3	4	—	2	18	3	4	30	5	12	8
10	—	37	20	3	28	13	3	65	—	10	10	—	9	11	—	7	15	—	—	66	17	28	9
2	—	9	6	2	6	3	1	15	—	2	2	1	2	2	—	—	18	5	6	20	5	6	10

№№ аулов по порядку.	СКОТОВОДСТВО. ЧИСЛО ГОЛОВЪ: Верблюдовъ: Взрослыхъ (съ 2-хъ лѣтними).	Въ томъ числѣ 2-хъ лѣтнихъ.	До 1 года.	Овецъ (съ ягнятами).	Коз (съ козлятами).	Всего скота: Взрослыхъ (съ 2-хъ лѣтними).	Въ томъ числѣ 2-хъ лѣтнихъ.	Мелкаго.	Взято ими: Хозяйствъ, берущихъ скотъ для молока и шерсти.	Коровъ и кобылъ.	Овецъ и козъ.	НАЕМЪ ПАСТУХОВЪ И РАБОТНИКОВЪ: Хозяйствъ, пользующихся наемнымъ трудомъ.	Хозяйствъ, имѣющихъ сроковыхъ и мѣсячныхъ работниковъ.	Хозяйствъ, имѣющихъ годовыхъ работниковъ.	У нихъ годовыхъ работниковъ.	ПАШНЯ: Всего хозяйствъ, сѣявшихъ хлѣбъ.	Десятинъ посѣва.	въ томъ числѣ: Пшеницы.	Овса.	Ячменя.	Проса.	Ржи.	Арбузовъ.	Число въ аулѣ: Плуговъ.	Сохъ.
	35	36	37	38	39	40	41	42	43	44	45	46	47	48	49	50	51								
14	26	—	3	154	76	133	20	273	—	—	—	2	2	2	2	4	25,25	6,35	3,4	—	15,5	—	—	1,5	4
15	—	—	—	31	65	93	14	131	—	—	—	3	1	—	—	11	32,3	4,2	3,4	—	24,7	—	—	2,2	2
16	6	1	—	81	69	72	5	183	—	—	—	3	1	—	—	9	19,5	5,1	2,55	—	11,85	—	—	1,7	6
17	—	—	—	85	79	138	26	213	—	—	—	2	—	—	—	9	43,44	15,03	11,68	—	16,73	—	—	2,5	6
18	—	—	—	41	25	108	21	101	—	—	—	1	1	—	—	10	41,1	18,65	7,2	—	15,25	—	—	3,7	11
19	—	—	—	60	62	123	26	167	1	2	—	4	2	3	3	17	63,7	27,1	5,05	—	31,55	—	—	3	10
20	10	—	—	121	16	99	20	172	-	—	—	2	2	1	1	3	24,1	10,1	3,4	—	10.6	—	—	1,7	5
21	—	—	—	164	166	77	4	359	1	1	—	2	—	1	1	8	69,2	28,7	20,3	—	20 2	—	—	2,7	9
22	—	—	—	92	57	45	9	164	—	—	—	2	2	—	—	4	14,8	6,5	4,6	—	3,7	—	—	1	4
23	1	—	—	152	66	86	17	251	—	—	—	3	—	1	1	8	32,6	11,7	2,5	—	18,4	—	—	2,2	7
24	—	—	—	171	163	111	17	373	2	2	—	4	—	1	1	12	46,7	16,2	5,3	—	25,2	—	—	3,1	8
25	2	—	—	74	148	76	16	250	—	—	—	3	1	2	2	7	27,2	8,4	5,2	—	13,6	—	—	1,8	6
26	—	—	—	98	65	87	18	196	2	2	—	1	1	1	1	10	28,9	8,9	3,00	—	17,0	—	—	1,2	4
	187	4	6	3912	2754	2945	499	7647	17	20	—	87	48	32	37	226	1001,57	354,33	190,48	—	476,76	—	—	69	183
1	6	1	2	195	117	158	46	357	2	2	—	4	—	1	2	9	24,2	7,5	2,4	—	14,3	—	—	2	4
2	—	—	—	—	25	57	8	42	1	1	—	1	—	—	—	7	11,9	—	—	—	11,9	—	—	0,5	1
3	9	—	—	232	117	185	39	410	—	—	—	7	3	3	4	7	9,0	0,8	0,8	—	7,4	—	—	—	—
4	—	—	—	—	—	40	5	17	2	2	—	2	—	—	—	9	18,6	4,4	—	—	14,2	—	—	2,8	6
5	12	—	1	92	30	112	22	154	1	1	—	2	1	1	1	9	21,2	3,4	0,85	—	16,95	—	—	2,5	4
6	4	—	—	314	128	193	31	515	—	—	—	5	1	2	2	16	38,4	8,9	7.3	—	22,2	—	—	4,8	13
7	2	—	—	191	75	110	17	303	1	1	—	1	2	—	—	9	33,5	10.0	4.0	—	19,5	—	—	3	6
8	13	—	—	157	115	115	19	308	—	—	—	2	—	—	—	9	22,0	6,4	1,6	—	14,0	—	—	2.3	6
9	10	1	2	414	195	281	56	699	—	—	—	11	7	1	1	19	54,25	15,2	10,15	—	28,9	—	—	5,5	6
10	5	—	—	134	73	175	23	266	—	—	—	4	1	1	2	17	61,4	20,3	10,7	—	30,4	—	—	7	15
11	—	—	—	71	31	86	9	134	3	3	—	1	—	—	—	8	21,1	7,8	2,4	—	10,9	—	—	2,6	6
12	—	—	—	44	148	79	15	218	—	—	—	—	—	—	—	9	27,9	5,95	0,85	—	21,1	—	—	2	5
	61	2	5	1844	1054	1591	290	3423	10	10	—	40	15	9	12	128	343,45	90,65	41,05	—	211,75	—	—	35	72
1	16	—	—	—	—	77	12	23	3	3	—	—	—	—	—	9	26,3	9,3	1,7	—	15,3	—	—	2,6	5
2	30	—	2	82	10	172	36	139	1	1	—	3	2	1	1	10	47,9	23,6	6,7	—	17,6	—	—	4	8
3	27	1	—	100	104	158	36	247	1	1	—	7	—	2	2	14	44,7	14,8	1,7	0,8	27,4	—	—	2	4
4	4	—	—	98	23	66	12	140	—	—	—	1	1	—	—	9	29,68	11,84	0,84	—	17	—	—	3	8
5	—	—	—	—	—	46	6	19	1	1	—	6	—	—	—	9	22,48	10,23	0,4	—	11,85	—	—	1,6	4
6	—	—	—	—	9	59	11	35	1	1	—	2	—	—	—	9	28,75	13,5	1,7	—	13,55	—	—	1	2
7	—	—	—	219	39	82	14	286	—	—	—	—	—	—	—	11	41,05	17,35	2,5	—	21,12	—	—	4.2	9
8	6	—	—	31	20	54	8	67	1	2	—	4	—	1	1	5	15,8	7,5	4,2	—	4,1	—	—	1	2
9	—	—	—	52	32	81	17	112	—	—	—	1	—	—	—	10	35,7	15,1	7,3	—	13,3	—	—	4	8
10	10	—	—	41	5	48	10	58	—	—	—	—	—	—	—	2	16,1	8,5	3,4	—	4,2	—	—	1	2

ОБРАБОТКА ПАШНИ: Число семей, обработывавшихъ пашню:					СѢНОКОСЫ:																		№№ ауловъ по порядку.
							Какъ пользуются:				На своей землѣ:		Въ томъ числѣ степного:		На арендной землѣ:		УБОРКА СѢНА: число семей, убиравшихъ сѣно:			Покупка сѣна копнами:		Собрано и куплено соломы:		Продано сѣна:		
Своимъ трудомъ.	Наймомъ.	Смѣшанно.	Супрягою.	Получено за работу.	Число участковъ сѣнокоса.	Разстояніе дальняго участка.	Подворно.	Ежегодно дѣлятъ.	Сообща косятъ.	Всего хозяйствъ, убиравшихъ сѣно.	Число хозяйствъ.	Число копенъ.	Число хозяйствъ.	Копенъ.	Число хозяйствъ.	Число копенъ.	Своимъ трудомъ.	Наймомъ.	Смѣшанно.	Число хозяйствъ	Число копенъ.	Число хозяйствъ.	Число возовъ.	Число хозяйствъ.	Число копенъ.	
60	61	62	63	64	65	66	67	68	69	70	71	72	73	74	75	76	77	78	79	80	81	82	83	84	85	
—	—	1	3	—	2	3	1	—	—	4	4	460	2	150	2	500	3	—	1	2	500	4	118	—	—	14
1	—	—	5	5	2	?	1	—	—	12	12	1490	8	385	—	—	8	—	4	2	340	10	32	—	—	15
—	1	—	5	3	5	?	1	—	—	9	9	825	7	345	—	—	7	—	2	2	200	9	32	—	—	16
—	—	—	9	—	4	?	—	1	—	9	9	900	1	50	—	—	7	—	2	7	620	8	35	—	—	17
—	—	—	9	1	4	?	—	1	—	10	10	970	—	—	—	—	9	1	—	7	440	10	56	—	—	18
—	—	—	12	5	4	?	1	—	—	18	18	1850	2	110	—	—	14	—	4	3	115	13	28	—	—	19
—	1	—	2	—	4	?	1	—	—	3	3	1200	—	—	—	—	1	—	2	—	—	1	6	—	—	20
—	1	1	6	—	6	?	1	—	—	8	8	1870	—	—	2	300	7	—	1	1	70	8	97	—	—	21
—	—	—	4	—	6	?	1	—	—	5	5	490	—	—	1	100	3	—	2	—	—	4	21	—	—	22
—	3	—	5	—	4	?	1	—	—	9	9	1350	—	—	3	270	9	—	—	5	360	7	37	—	—	23
—	4	—	8	—	4	?	—	1	—	12	12	1530	—	—	1	60	11	1	—	9	620	12	54	—	—	24
—	1	—	6	—	4	?	—	1	—	7	7	1440	—	—	—	—	5	1	1	1	60	6	15	1	50	25
—	1	—	5	4	2	?	—	1	—	10	10	1242	5	220	2	65	9	1	—	1	100	10	38	1	30	26
4	31	14	147	30	—	—	—	—	—	235	235	33027	42	2360	16	2055	169	23	43	77	8055	209	1201	3	100	
—	3	1	2	3	1	0	1	—	—	12	12	1160	3	150	1	80	11	—	1	3	670	2	15	—	—	1
—	1	—	2	4	1	?	1	—	—	8	8	645	—	—	—	—	8	—	—	—	—	7	20	—	—	2
—	5	—	—	2	6	1	1	—	—	12	12	755	—	—	—	—	8	1	3	7	665	4	11	—	—	3
—	3	—	6	—	5	2,5	1	—	—	10	10	590	—	—	—	—	10	—	—	—	—	9	37	—	—	4
—	—	—	7	2	1	2	1	—	—	10	10	825	2	80	—	—	8	—	2	4	230	10	48	—	—	5
—	—	5	11	—	1	?	1	—	—	17	17	1330	—	—	—	—	14	1	2	11	685	16	70	—	—	6
1	—	1	4	3	1	?	1	—	—	10	10	940	—	—	—	—	9	1	—	4	190	9	38	—	—	7
—	—	2	6	1	1	?	1	—	—	9	9	640	—	—	—	—	8	1	—	2	400	9	27	—	—	8
—	2	—	15	2	3	3	1	1	—	20	18	1910	14	795	2	120	11	1	8	4	270	20	73	—	—	9
1	—	3	11	2	2	7	1	1	—	16	16	1710	—	—	—	—	15	—	1	—	—	15	52	—	—	10
—	1	—	6	1	2	7	1	—	—	8	8	840	—	—	—	—	8	—	—	1	50	7	28	—	—	11
—	—	—	7	2	2	0,1	1	—	—	9	9	799	2	130	—	—	9	—	—	2	190	9	31	—	—	12
2	15	12	77	22	—	—	—	—	—	141	139	12135	21	1155	3	200	119	5	17	38	3350	117	460	—	—	
1	—	—	4	4	2	6	1	—	1	10	10	970	1	30	—	—	9	1	—	5	322	4	20	1	30	1
1	—	2	4	3	2	6	1	—	1	11	11	1400	—	—	1	1800	9	1	1	4	350	10	50	1	100	2
—	—	5	4	5	2	6	1	—	1	14	14	2380	1	50	—	—	11	—	3	4	790	10	54	3	110	3
—	1	—	7	1	2	6	1	—	1	9	9	1450	4	170	—	—	8	1	—	1	200	7	24	4	169	4
—	5	—	4	1	2	2	1	—	—	10	10	1480	1	100	—	—	9	—	1	1	15	7	30	5	365	5
—	—	—	3	6	2	2	1	—	—	10	10	1300	—	—	—	—	8	—	2	1	40	10	30	—	—	6
—	—	—	10	1	2	6	1	—	1	10	10	1420	—	—	—	—	10	—	—	4	360	11	44	—	—	7
—	3	1	1	—	2	0	1	—	—	5	5	330	—	—	—	—	4	1	—	4	190	4	22	—	—	8
—	—	2	8	—	2	0	1	—	—	10	10	880	—	—	1	40	10	—	—	5	310	10	38	—	—	9
—	—	—	2	—	1	15	1	—	—	2	2	310	—	—	—	—	2	—	—	2	310	2	7	—	—	10

№№ ауловъ по порядку	НАЗВАНІЯ: Хозяйственнаго аула (зимовки) по аксакалу.	Урочища, при которомъ находится зимовка.	Родоначальника.	Число дѣтъ или поколѣній, прошедшихъ со времени поселенія на назначенномъ урочищѣ	РАЗСТОЯНІЕ ВЪ ВЕРСТАХЪ ОТЪ: Уѣзднаго города.	Осѣдлаго поселенія.	Торговаго пункта.	ВОДНЫЕ ИСТОЧНИКИ ПРИ КСТАУ: Видъ и названіе источника.	Качество воды.	Сколько времени: Не изсякаетъ источникъ.	Пользуются имъ.
	1	2	3	4	5	6	7	8	9	10	11
	АДМ. АУЛЪ № VII.										
11	Алмагамбетъ Кобенкулъ	Эбейты-сагасы .	Кожанберли.	давно.	120	10	25	р. Эбейты . .	я.	365	205
12	Жарыкбай Джанызакъ	Коктасъ-сагасы .		4 п.	120	10	25			365	205
13	Алимбай Байту . . .	Бокамбай-сай .		140	110	10	30	р. Бокамбай . .		365	205
14	Санжарыкъ Кара . .			140	110	10	30			365	210
15	Саркулъ Доспай . . .	Джангызъ-аякъ-асты .		50	120	15	30	р. Эбейты . .		365	210
16	Кашкымбай Султанбай	Танатаръ-сай .		100	?	20	50	р. Танатаръ-сай		365	230
17	Джюсупъ Омаръ . .	Эбейты		150	130	15	30			365	285
18	Кожбанъ Джанакъ . .	Култоба-сагасы		140	110	15	30	р. Эбейты . .		365	210
19	Болатъ Аймолда . .			140	110	15	30	р. Култоба . .		365	210
20	Алтай Ельдесъ . . .	Эбейты		140	110	15	30	р. Эбейты . .		365	210
21	Есенбай Кали . . .	Кайсары-сагасы		150	130	15	30			365	285
22	Дасанъ Джаксылыкъ .	Кайсары-сай . .		150	130	15	30	р. Кайсары . .		365	285
23	Туткушбай Джандабылъ	Эбейты		150	130	20	30			365	195
24	Рсалы Макышъ . . .	Богумбай-сагасы		150	130	20	30			365	195
25	Дарыбай Мемей . . .	Букаръ-сай-сагасы		120	125	25	30			365	190
26	Сююнкара Кокей . .	Джолъ-сагасы .		150	130	25	30	р. Эбейты . .		365	160
27	Джарчай Аманджолъ .			150	130	25	30			365	160
28	Ирмахамбетъ Тлемисъ	Актасъ-тюбе . .		160	125	30	35			365	215
29	Джюсупбай Нысанбай	Чаушъ-сагасы .	Белисъ.	160	125	30	35			365	215
		Итого . .	—	—	—	—	—	—	—	—	—
	АДМ. АУЛЪ № VIII.										
1	Контай Койбасъ . .	Кара-джаръ . .	Джанысбекъ.	IV-е поколѣніе.	120	8	18	р. Уралъ . .	я.	365	300
2	Курмангали Байтемиръ	Кыргыли-сай . .			120	8	18			365	300
3	Тансыккожа Кутумъ .	Косалы-сагасы .			120	8	18	р. Кыргыли .		365	300
4	Омырбай Нурлыбай .	Джалпакъ-чабынъ .			120	9	15			365	300
5	Копабай Тюрегельды	Корыкъ-тогай-басы			125	12	12			365	300
6	Махамбетъ Баетъ . .	Корыкъ-тогай-сагасы .			125	12	12			365	300
7	Узбекъ Алтынбай . .	Кокъ-узекъ-сагасы			125	12	12			365	300
8	Махамбетъ Акбанъ .	Кокъ-узекъ-басы	Елеманъ.		125	12	12			365	300
9	Тлеумухамедъ Арстангазы	Кызылъ-джаръ .	Султанъ.	IV	125	12	12	р. Уралъ . .		365	300
10	Джюмабай Маныбай .	Каинсай-сагасы.	Ормантай	III	130	7	7			365	300
11	Тяжмухамедъ Рысалы	Тугускенъ . . .	Султанъ.	п.	130	7	7			365	300
12	Джюмабай Топаякъ .	Айдарлы-тюбе .	Джанысбекъ.	IV	130	5	5			365	300
13	Нуртай Турлыбай . .	Кара-джаръ . .	Бозбетъ.	?	150	6	6			365	310
14	Умбетъ Тлепъ . . .	Джаркаинъ . .	Алчинъ.	?	?	?	?	Карасу (Орь) .	пр.	365	?
15	Усенъ Ишмухамедъ .	Каракулъ-басы .	Султанъ.	100	160	4	4	р. Уралъ, колодцы .	пр.	365	365
		Итого . .	—	—	—	—	—	—	—	—	—
	АДМ. АУЛЪ № XI.										
1	Досмагамбетъ Тюякъ .	Калыбай-басы .	Кулманай.	III	80	20	20	Булакъ-Калыбай	прѣсная.	365	230
2	Джакыпъ Джоламанъ	Калыбай . . .		V	80	20	20			365	230

НАСЕЛЕНІЕ ПО ПЕРЕПИСИ 1899 г.:										ЖИЛЫЯ ПОСТРОЙКИ:			ПРОМЫСЛЫ:				СКОТОВОДСТВО:						№№ аулов по порядку.
Количество хозяйствъ.	Изъ нихъ сторонних.	Мужскаго пола:			Женскаго пола:			Обоего пола	Кромѣ того хозяйствъ отсутствующихъ				Число лицъ:				ЧИСЛО ГОЛОВЪ:						
																	Лошадей			Рогатаго скота			
		Всего.	Въ томъ числѣ: Въ рабочемъ возрастѣ (18—60 л.).	Въ томъ числѣ: Въ полурабочемъ (16—17 и св. 60 л.)	Всего.	Въ томъ числѣ: Въ рабочемъ возрастѣ (16—55).	Въ томъ числѣ: Въ полурабочемъ 14—15 и св. 55 л.).			Юртъ.	Землянокъ.	Деревянныхъ.	Хозяйствъ, занимающ. промыслами	Мужчинъ	Женщинъ	Хозяйствъ, выдѣляющ. батраковъ	Взрослыхъ (съ 2-хъ лѣтними).	Въ томъ числѣ 2-хъ лѣтнихъ.	Жеребятъ.	Взрослыхъ (съ 2-хъ лѣтними)	Въ томъ числѣ 2-хъ лѣтнихъ.	Телятъ.	
12	13	14	15	16	17	18	19	20	21	22	23	24	25	26	27	28	29	30	31	32	33	34	
9	—	34	18	4	24	15	3	58	—	13	10	—	8	10	—	4	29	4	7	78	13	27	11
12	—	38	23	2	33	14	4	71	—	13	12	—	8	13	—	6	55	5	17	94	19	30	12
10	—	37	22	5	27	11	4	64	—	11	10	—	8	12	—	8	39	5	11	59	5	28	13
6	—	19	7	2	15	6	3	34	—	7	6	—	3	3	—	2	15	—	4	34	9	13	14
9	—	26	15	2	29	12	5	55	—	9	9	—	8	10	—	2	40	2	12	84	23	28	15
9	—	35	17	5	32	12	6	67	—	9	9	—	3	5	—	3	13	—	3	67	15	24	16
8	—	21	16	1	22	8	1	43	—	7	7	—	5	6	—	4	12	—	—	39	6	19	17
9	—	25	16	—	23	12	4	48	1	9	9	—	2	2	—	2	37	3	8	64	19	26	18
9	—	38	18	7	19	10	3	57	—	9	9	—	7	8	—	4	31	6	5	83	26	20	19
12	—	45	24	7	38	18	7	83	—	12	12	—	3	4	—	—	118	13	37	150	29	43	20
9	—	19	13	2	22	13	1	41	—	9	9	—	5	6	—	4	12	—	1	43	10	17	21
8	—	17	9	2	15	9	3	32	—	8	8	—	4	4	—	2	15	2	1	49	14	18	22
4	—	16	8	3	11	7	2	27	—	4	4	—	1	1	—	—	34	5	5	51	10	13	23
6	—	28	13	8	17	7	2	45	—	6	6	—	3	3	—	2	12	—	—	40	7	17	24
9	—	26	15	5	29	20	1	55	—	9	9	—	1	1	—	—	87	5	26	88	13	29	25
11	—	35	13	12	25	17	—	60	—	11	11	—	3	5	—	3	32	1	7	87	20	28	26
5	—	12	9	—	7	3	2	19	—	5	5	—	1	1	—	1	19	—	3	67	19	20	27
10	—	40	20	6	30	15	5	70	—	11	11	—	2	2	—	1	54	13	12	85	19	31	28
10	—	37	23	2	28	16	4	65	—	10	10	—	7	11	—	4	37	5	10	88	20	32	29
258	2	851	479	105	673	351	92	1524	7	268	259	8	158	216	—	106	908	90	202	1883	436	689	
11	—	47	18	6	39	22	5	86	2	11	11	—	8	9	—	2	68	6	24	73	14	31	1
15	4	48	30	7	38	21	4	86	4	16	17	—	11	14	—	7	61	5	19	76	12	33	2
8	—	17	9	3	15	8	4	32	—	8	8	—	4	4	—	1	79	7	29	61	16	23	3
9	—	28	17	2	18	10	5	46	—	9	9	—	5	5	—	1	25	1	3	55	16	26	4
12	—	36	26	3	23	12	6	59	—	10	10	—	12	13	—	7	49	1	17	77	14	27	5
9	1	21	9	4	20	13	3	41	1	9	9	1	5	6	—	2	59	6	24	55	11	16	6
10	1	35	20	4	33	18	7	68	—	10	10	—	8	12	—	3	69	10	20	78	14	33	7
15	—	41	25	5	35	20	5	76	—	13	13	—	14	19	2	9	54	5	15	63	20	36	8
8	1	18	11	4	17	8	4	35	—	8	8	—	8	9	—	6	13	—	2	27	4	17	9
9	—	31	14	5	29	14	5	60	3	9	8	2	8	11	—	6	23	1	8	51	14	23	10
10	1	29	15	7	32	16	5	61	—	11	10	2	8	11	—	2	40	3	6	108	40	47	11
7	—	15	8	3	11	5	—	26	1	5	6	—	7	8	—	5	9	—	—	16	4	12	12
24	2	66	31	14	53	34	8	119	2	26	23	2	19	22	—	11	74	5	13	126	46	69	13
15	—	30	21	5	27	18	1	57	2	14	14	—	8	10	—	5	16	—	1	72	14	39	14
4	—	16	8	2	11	7	1	27	—	—	5	—	3	6	—	3	11	—	—	10	1	8	15
166	10	478	262	74	401	226	63	879	15	159	161	7	128	159	2	70	650	50	181	948	240	440	
7	—	20	10	1	16	8	—	36	—	7	7	—	5	7	—	5	7	1	—	26	6	14	1
10	—	30	20	3	25	14	2	55	—	10	10	—	9	14	—	6	11	1	—	48	13	25	2

№№ аулов по порядку	СКОТОВОДСТВО: ЧИСЛО ГОЛОВЪ: Верблюдовъ: Взрослыхъ (съ 2-хъ лѣтними).	Въ томъ числѣ 2 хъ лѣтнихъ.	До 1 года.	Овецъ (съ ягнятами).	Козъ (съ козлятами).	Всего скота: Взрослыхъ (съ 2-хъ лѣтними.)	Въ томъ числѣ 2-хъ лѣтнихъ.	Мелкаго.	Взято ими: Хозяйствъ, берущихъ скотъ для молока и шерсти.	Коровъ и кобылъ.	Овецъ и козъ.	НАЕМЪ ПАСТУХОВЪ И РАБОТНИКОВЪ: Хозяйствъ пользующихся наемнымъ трудомъ.	Хозяйствъ, имѣющихъ сроковыхъ и мѣсячныхъ работниковъ.	Хозяйствъ, имѣющихъ годовыхъ работниковъ.	У нихъ годовыхъ работниковъ.	ПАШНЯ: Всего хозяйствъ, сѣявшихъ хлѣбъ.	Десятинъ посѣва.	въ томъ числѣ: Пшеницы.	Овса.	Ячменя.	Проса.	Ржи.	Арбузовъ.	Число въ ауле: Плуговъ.	Сохъ.
	35	36	37	38	39	40	41	42	43	44	45	46	47	48	49	50	51	52	53	54	55	56	57	58	59
11	15	1	—	—	—	122	18	34	—	—	—	3	1	1	1	9	59,3	29,7	8,5	—	21,1	—	—	4	8
12	14	—	—	182	69	163	24	298	—	—	—	6	—	3	5	12	59,9	28.3	11,7	—	19,9	—	—	4,5	9
13	7	—	—	80	76	105	10	195	—	—	—	6	—	1	1	10	38,0	17,6	6,2	—	14 2	—	—	3	5
14	1	—	—	29	43	50	9	89	1	1	—	1	1	—	—	6	27,9	11,9	4,1	—	11,9	—	—	3	6
15	34	4	2	124	48	158	29	214	—	—	—	3	3	—	—	9	33,05	14,4	3,4	—	15,25	—	—	4,2	6
16	—	—	—	116	20	80	15	163	1	1	—	1	—	—	—	8	27,2	11,9	6,8	—	8,5	—	—	2,6	7
17	1	—	—	41	11	52	6	71	—	—	—	3	—	—	—	8	34,1	18,8	2,55	—	12,75	—	—	3,2	6
18	1	—	—	18	16	102	22	68	1	1	—	—	—	—	—	9	37,75	18,65	7,65	—	11,45	—	—	3,4	10
19	—	—	—	126	35	114	32	186	—	—	—	—	—	—	—	9	38,95	20,7	5,1	—	13,15	—	—	4	11
20	7	—	—	220	170	275	42	470	—	—	—	7	4	2	3	12	84,6	38,1	21,1	—	25,4	—	—	8,8	19
21	—	—	—	37	26	55	10	81	—	—	—	2	—	—	—	9	35,40	17,75	2,95	—	14,7	—	—	2,8	5
22	—	—	—	46	42	64	16	107	—	—	—	4	2	1	1	8	24,5	9,1	4,6	—	10,8	—	—	2,5	5
23	11	—	1	81	30	96	15	130	—	—	—	1	—	1	2	4	30,8	13,5	4,6	—	12,7	—	—	3,5	7
24	2	—	—	154	29	54	7	200	—	—	—	—	—	—	—	6	27,7	8,4	6,6	—	12,7	—	—	3	6
25	16	1	—	249	48	191	19	352	—	—	—	5	4	1	1	9	68,6	27,1	18.6	—	22,9	—	—	6	12
26	4	—	—	58	24	123	21	117	—	—	—	4	4	—	—	11	52,95	23,2	6,8	—	22,95	—	—	5	7
27	—	—	—	77	8	86	19	108	—	—	—	3	1	1	1	5	29,65	15,2	7,65	—	6,8	—	—	2,5	6
28	1	—	—	198	121	140	32	362	—	—	—	2	—	1	1	10	56,75	25,3	12,75	—	18,7	—	—	4.6	10
29	—	—	—	67	47	125	25	156	—	—	—	2	1	—	—	9	55,9	22.8	11.05	—	22,05	—	—	5	10
	207	7	5	2526	1105	2998	533	4527	11	12	—	77	24	16	20	251	1131,46	504,12	183.14	0,8	443,4	—	—	100	207
1	28	—	1	205	90	169	20	351	—	—	—	4	—	3	3	11	59,2	22,0	9,3	—	27,9	—	—	5,5	11
2	10	1	—	54	32	147	18	138	—	—	—	1	—	—	—	14	70,15	27,15	11,5	—	31,5	—	—	6	13
3	12	—	1	91	28	152	23	172	—	—	—	4	—	4	4	8	49,2	22,2	5,1	—	21,9	—	—	5	9
4	13	—	1	—	—	93	17	30	—	—	—	—	—	—	—	9	62,3	36,0	5,1	—	21,2	—	—	6	14
5	11	—	—	—	12	137	15	56	—	—	—	5	2	—	—	11	79,65	37,8	11,9	—	29,95	—	—	10	16
6	11	—	—	10	2	125	17	52	1	1	—	7	3	2	2	9	52,5	27,2	5,1	—	20,2	—	—	4,6	8
7	33	2	2	30	22	180	26	107	—	—	—	4	1	3	3	10	67,6	30,0	10,	—	27,6	—	—	5	10
8	15	—	—	—	—	132	25	51	—	—	—	6	1	1	1	15	64,4	21,7	7,6	—	35,1	—	—	6	10
9	8	2	—	—	—	48	6	19	1	1	—	2	—	—	—	7	22,36	5,94	1,26	—	14,74	—	0,42	3	5
10	2	1	—	—	7	76	16	38	—	—	—	2	—	—	—	7	22,7	13,5	2,5	—	6,7	—	—	2	3
11	3	—	1	6	—	151	43	60	—	—	—	8	4	2	2	10	35,4	18,6	6,7	—	10,1	—	—	2	4
12	—	—	—	—	—	25	4	12	—	—	—	3	—	—	—	5	10,6	6,8	—	—	3,8	—	—	0,2	—
13	—	—	—	10	—	200	51	92	1	1	—	9	5	1	1	18	68,8	34,7	11,9	—	22,2	—	—	6,7	14
14	—	—	—	90	47	88	14	177	—	—	—	3	3	—	—	9	51,4	16,9	3,2	—	31,3	—	—	5,5	10
15	—	—	—	—	—	21	1	8	—	—	—	1	—	—	—	4	13,45	7,55	—	—	5,9	—	—	1,5	4
	146	6	6	496	240	1744	296	1363	3	3	—	59	19	16	16	147	729,71	328,94	91,16	—	310,09	—	0,42	69	131
1	—	—	—	11	63	33	7	88	—	—	—	—	—	—	—	7	19,45	4,65	1,25	—	13,55	—	—	1,5	5
2	1	—	—	—	54	60	14	79	—	—	—	1	—	—	—	9	196,	7,4	1,7	—	10,8	—	—	1,5	5

ОБРАБОТКА ПАШНИ:					СЪНОКОСЫ:																				
Число семей, обрабатывавших пашню:					Число участковъ сѣнокоса.	Разстояніе дальняго участка.	Какъ пользуются:			На своей землѣ:		Въ томъ числѣ степного:		На арендной землѣ:		Уборка сѣна: число семей, убиравшихъ сѣно:			Покупка сѣна копнами:		Собрано и куплено соломы:		Продано сѣна:		№№ ауловъ по порядку.
Своимъ трудомъ.	Наймомъ.	Смѣшанно.	Супрягою.	Получено за работу.			Подворно.	Ежегодно дѣлятъ.	Сообща косятъ.	Всего хозяйствъ, убиравшихъ сѣно.	Число хозяйствъ.	Число копенъ.	Число хозяйствъ.	Копенъ.	Число хозяйствъ.	Число копенъ.	Своимъ трудомъ.	Наймомъ.	Смѣшанно.	Число хозяйствъ.	Число копенъ.	Число хозяйствъ.	Число возовъ.	Число хозяйствъ.	Число копенъ.	
60	61	62	63	64	65	66	67	68	69	70	71	72	73	74	75	76	77	78	79	80	81	82	83	84	85	
—	2	1	6	—	много	10	1	—	—	8	8	1510	—	—	—	—	7	—	1	2	190	7	25	1	150	11
—	1	5	6	—		10	1	—	—	11	11	1450	—	—	2	430	8	2	1	7	615	9	50	—	—	12
—	5	—	5	—	2	3	1	—	—	10	10	1300	—	—	1	130	9	1	—	2	100	9	51	—	—	13
—	—	1	5	—	1	0	1	—	—	6	6	730	—	—	—	—	5	1	—	—	—	6	35	—	—	14
—	—	1	8	—	2	3	1	—	—	9	9	795	6	310	—	—	8	—	1	6	700	9	47	—	—	15
—	1	—	7	—	1	0	1	—	1	9	9	770	1	50	1	60	9	—	—	—	—	5	26	—	—	16
1	1	—	6	—	4	5	—	1	—	8	8	635	4	210	—	—	7	—	1	—	—	7	28	—	—	17
1	—	—	8	—	3	3	1	—	—	9	9	1070	8	410	—	—	9	—	—	1	100	9	59	1	30	18
1	—	—	7	1	3	2	1	1	—	9	9	1280	5	400	—	—	9	—	—	3	400	9	57	—	—	19
2	—	4	6	—	2	1	1	—	—	12	12	1535	6	430	2	250	9	—	3	3	400	12	137	—	—	20
—	2	1	5	1	4	5	—	1	—	9	9	780	—	—	—	—	9	—	—	2	90	9	51	2	56	21
—	3	—	5	—	4	5	—	1	—	8	8	910	—	—	—	—	5	3	—	2	80	8	35	—	—	22
2	—	—	2	—	3	2	1	—	—	4	4	700	—	—	—	—	3	—	1	2	230	4	50	—	—	23
—	—	—	6	—	3	2	1	—	—	6	6	590	—	—	—	—	6	—	—	—	—	5	39	—	—	24
—	—	2	7	—	4	3	1	1	—	9	9	1680	8	860	—	—	5	—	4	1	150	9	122	—	—	25
1	—	2	6	2	3	2	1	—	—	11	11	1370	8	585	—	—	7	—	4	—	—	11	69	—	—	26
2	1	—	1	1	5	2	1	—	—	5	5	770	4	300	—	—	4	—	1	—	—	5	44	—	—	27
2	2	—	6	—	2	5	1	—	—	10	10	1075	—	—	—	—	10	—	—	2	75	8	63	1	50	28
1	—	1	6	1	1	4	1	—	—	10	10	950	—	—	—	—	9	—	1	—	—	9	62	1	9	29
15	27	28	155	26	—	—	—	—	—	254	254	31820	57	3905	8	2710	218	11	25	64	6017	225	1369	20	1069	
—	1	3	6	1	1	?	—	1	—	11	11	2450	—	—	—	—	8	—	3	3	350	11	102	4	190	1
1	2	—	10	1	1	?	—	1	—	15	15	2750	—	—	—	—	15	—	—	1	150	14	81	11	575	2
1	—	1	6	—	2	3	1	1	—	8	8	2250	—	—	—	—	4	—	4	1	50	8	64	3	115	3
3	—	—	6	—	2	?	1	1	—	9	9	2250	—	—	—	—	9	—	—	—	—	9	85	3	250	4
3	1	3	3	1	2	?	1	1	—	11	11	2450	—	—	1	150	9	—	2	1	100	7	82	6	718	5
—	1	4	2	2	2	?	1	1	—	9	7	1020	5	240	2	160	4	—	5	2	230	8	107	2	25	6
3	3	—	4	—	2	?	1	1	—	9	9	1410	—	—	—	—	9	—	—	1	80	10	113	—	—	7
3	6	1	5	—	2	?	1	—	1	15	15	1710	—	—	—	—	12	2	1	6	332	11	100	1	20	8
—	—	—	5	2	1	?	1	—	—	8	7	630	—	—	1	50	6	2	—	2	63	3	15	—	—	9
—	2	—	5	—	2	?	1	—	—	9	9	930	—	—	—	—	9	—	—	—	—	4	30	—	—	10
—	6	1	3	—	1	?	1	—	—	9	9	2250	—	—	—	—	3	4	2	4	320	10	89	1	30	11
—	2	—	1	2	2	3	1	—	—	7	7	840	—	—	—	—	5	2	—	1	30	5	23	2	100	12
1	5	2	10	—	1	2	1	—	—	24	24	3810	—	—	—	—	17	7	—	3	1180	19	152	4	415	13
2	1	1	5	—	—	—	—	—	—	14	14	2390	—	—	—	—	11	2	1	2	55	10	57	2	180	14
—	1	—	3	—	1	2	1	—	—	4	4	430	—	—	—	—	4	—	—	—	—	3	14	1	150	15
17	31	16	74	9	—	—	—	—	—	162	159	27370	5	240	4	360	125	19	18	27	2940	132	1114	40	2768	
—	1	1	4	1	10	4	1	—	—	7	7	600	—	—	—	—	7	—	—	—	—	7	31	1	50	1
—	—	—	5	4	6	4	1	—	—	10	10	815	—	—	—	—	10	—	—	—	—	9	25	—	—	2

№№ аулов по порядку.	НАЗВАНІЯ: Хозяйственнаго аула (зимовки) по аксакалу.	Урочища, при которомъ находится зимовка.	Родоначальника.	Число лѣтъ или поколѣній, прошедшихъ со времени поселенія на назнач. урочищѣ	РАЗСТОЯНІЕ ВЪ ВЕРСТАХЪ ОТЪ: Уѣзднаго города.	Осѣдлаго поселенія.	Торговаго пункта.	ВОДНЫЕ ИСТОЧНИКИ ПРИ КСТАУ: Видъ и названіе источника.	Качество воды.	Сколько времени: Не изсякаетъ источникъ.	Пользуются имъ.
	1	2	3	4	5	6	7	8	9	10	11
	АДМ. АУЛЪ № IX.										
3	Давлетіяръ Джаркымбай.	Калыбай . . .	Кулманай	57	80	20	20	Калыбай (ключъ)	Прѣсная.	365	230
4	Утегенъ Саркенъ . .	Карасу		49	80	20	20			365	230
5	Джанжигитъ Конатбай	Калыбай . . .		100	100	15	50			365	230
6	Алматъ Рыставлетъ .			?	100	15	50			365	230
7	Узакъ Шагыръ . . .	Калыбай-аша. .		X	100	15	50	рр. Теректы, Калыбай и Кыметей.		365	295
8	Оксукбай Дурба. . .	Медесъ-басы .		X	115	25	60	р. Медесъ . .		365	295
9	Рыскали Джолдыбай .	Медесъ		X	115	25	60			365	295
10	Башпай Шакаманъ .	Теректы . . .		?	100	15	50	р. Теректы . .		365	295
11	Дардалы Бокай . . .			X	113	10	10	р. Теректы, р. Уралъ		365	310
12	Болюкбай Усербай .	Косъ-агачъ . .		X	112	15	15	Карасу-косагачъ		366	310
13	Кулмагамбетъ Кабылъ	Теректы . . .		X	114	8	8			365	310
14	Изтлеу Бектасъ . . .			X	115	7	7	р. Теректы, р. Уралъ		365	310
15	Ибрай Баймуратъ . .		Белисъ.	X	115	12	12			365	310
16	Джаксылыкъ Ольджабай.	Тобылга-тогай .	Кожанберли.	X	115	15	15	р. Уралъ, Джапакъ-сай		365	310
		Итого . .	—	—	—	—	—	—	—	—	—
		Итого по волости	—	—	—	—	—	—	—	—	—
	АКТЮБИНСКАЯ ВОЛОСТЬ.										
	АДМ. АУЛЪ № I.										
1	Трамбай Джендыбай .	Куръ узекъ . .	Ожрай, Каракесекъ или Султанъ (?).	40	7	7	7	Колодезь . . .	Прѣсная.	365	18
2	Бердалы Балтагара .	Джаксы-каргайлы		50	7	7	7	р. Джаксы-каргайлы . . .		365	22
3	Сейсенбай Сырлыбай.	Джоланъ-адыръ.	Табынъ.	40	8	8	8			365	22
4	Джамангулъ Копесъ .	Курлукъ. . . .	Каракете и Табынъ (?).	40	10	10	10			365	22
5	Даукенъ Бошенбай .	Жолъ-уткень . .		40	11	11	11			365	22
6	Абышъ Кантырбай .	Кара-джаръ . .	Каракете (?).	45	10	10	10	р. Джаманъ-каргайлы . . .		365	22
7	Достанъ Онай. . . .	Талды-узекъ . .		45	12	12	12			365	24
8	Баракъ Есалы . . .	Котыръ-тасъ . .		47	12	12	12	р. Джаманъ-каргайлы и карасу.		365	24 6
9	Текебай Лекеръ . . .	ур. Лабакъ-сай .	Табынъ и Каракете (?).	50	18	18	18			365	24 3
		Итого . .	—	—	—	—	—	—	—	—	—
	АДМ. АУЛЪ № II.										
1	Кулбасъ Утебай. . .	Джаксы-каргайлы . . .	Даультай.	65	25	3	25	р. Джаксы-каргайлы.	Прѣсная.	365	32
2	Джаксылыкъ Бекджанъ		Кадырбекъ.	65	25	4	25			365	30
3	Ещанъ Омаръ . . .			65	24	5	24			365	30
4	Науразалы Курманбай .			65	23	6	23			365	29
5	Есентай Косыбай . .			60	24	6	24			365	31
6	Кулмагамбетъ Онгаръ		Даультай.	60	23	7	23			365	30
7	Темиръ Онбай . . .		Кадырбекъ.	60	22	7	22			365	30
8	Санкыбай Б.ке . . .			60	21	8	21			365	30

НАСЕЛЕНІЕ ПО ПЕРЕПИСИ 1899 г.:										ЖИЛЫЯ ПОСТРОЙКИ:			ПРОМЫСЛЫ:				СКОТОВОДСТВО:						
		Мужскаго пола:			Женскаго пола:									Число лицъ:			ЧИСЛО ГОЛОВЪ:						
			въ томъ числѣ:			въ томъ числѣ:											Лошадей			Рогатаго скота			
Количество хозяйствъ.	Изъ нихъ сторонніхъ.	Всего.	Въ рабочемъ возрастѣ (18—60 л.).	Въ полурабочемъ (14—17 и св. 60 л.)	Всего.	Въ рабочемъ возрастѣ (16—55).	Въ полурабочемъ (14—15 и св. 55 л.)	Обоего пола.	Кромѣ того хозяйствъ отсутствующихъ	Юрть	Землянокъ	Деревянныхъ	Хозяйствъ, занимающ. промыслами	Мужчинъ	Женщинъ	Хозяйствъ, вздѣляющ. бахчевыя	Взрослыхъ (съ 2-хъ лѣтними).	Въ томъ числѣ 2-хъ лѣтнихъ.	Жеребятъ.	Взрослыхъ (съ 2-хъ лѣтними.)	Въ томъ числѣ 2-хъ лѣтнихъ.	Телятъ.	№№ ауловъ по порядку.
12	13	14	15	16	17	18	19	20	21	22	23	24	25	26	27	28	29	30	31	32	33	34	
7	—	21	9	—	19	12	4	40	—	7	7	—	2	2	—	1	44	5	13	62	16	19	3
8	—	19	10	1	22	12	1	41	—	8	8	—	2	2	—	2	9	—	—	40	11	19	4
7	—	22	10	2	13	9	—	35	—	8	7	1	4	4	—	4	34	5	8	27	5	16	5
8	—	18	7	3	20	10	2	38	—	8	8	—	5	8	2	4	16	2	4	25	7	13	6
14	—	37	23	7	44	20	4	81	—	14	13	—	4	4	—	2	45	3	11	69	12	33	7
8	—	31	13	6	18	9	3	49	—	8	8	—	8	8	—	5	17	—	7	37	9	19	8
9	—	33	15	5	31	14	8	64	—	9	9	—	4	6	—	2	39	2	7	71	10	30	9
10	—	37	23	5	25	17	1	62	—	11	9	1	5	6	—	4	52	9	9	81	20	31	10
13	—	43	21	5	31	16	4	74	—	14	12	6	8	12	—	6	51	6	14	98	25	46	11
10	—	32	16	4	32	18	2	64	—	10	9	6	6	6	—	1	88	7	25	97	23	46	12
10	—	43	22	5	27	12	4	70	—	10	10	—	5	5	—	4	62	9	21	87	15	39	13
7	—	20	10	3	17	7	3	37	—	7	7	—	7	10	—	5	22	2	5	50	19	23	14
11	—	42	21	6	32	15	8	74	—	12	11	1	8	11	—	3	159	22	43	86	19	38	15
9	—	26	15	5	26	13	5	52	—	9	9	—	5	8	2	5	21	2	5	37	10	17	16
148	—	474	245	61	398	206	51	872	—	152	144	15	84	113	4	59	677	76	172	941	220	428	
1728	24	5497	2952	733	4758	2384	655	10255	40	1813	1784	97	948	1266	17	575	8681	1020	2425	11995	2787	4834	
4	3	24	11	3	24	11	2	48	—	9	9	—	2	2	—	2	26	—	—	65	20	23	1
14	3	37	19	6	28	14	4	65	—	14	14	—	4	5	—	1	41	3	4	107	24	40	2
14	—	44	18	6	36	18	4	80	1	15	14	—	—	—	—	—	107	18	12	133	32	54	3
21	—	57	32	7	55	25	8	112	—	21	20	—	12	15	—	7	54	5	4	145	26	67	4
10	—	25	8	4	18	8	4	43	—	10	10	—	—	—	—	—	88	12	14	99	22	43	5
12	—	39	22	3	42	18	4	81	—	12	12	—	4	6	—	3	18	—	—	82	28	39	6
7	—	24	11	5	21	10	3	45	—	7	7	—	2	2	—	2	41	8	7	82	24	33	7
6	—	21	7	3	19	8	—	40	—	7	6	—	—	—	—	—	154	23	14	97	16	29	8
37	1	127	66	14	117	50	12	244	1	37	37	—	17	22	1	14	214	25	11	247	62	112	9
130	7	398	194	51	360	162	41	758	2	132	129	—	41	52	2	27	743	94	66	1058	354	440	
19	—	51	25	8	52	23	3	103	—	19	18	—	5	6	—	3	63	14	6	143	31	60	1
4	—	13	5	2	16	6	3	29	—	7	5	—	—	—	—	—	152	27	2	50	18	22	2
7	—	22	13	2	11	7	4	33	—	7	7	—	—	—	—	—	25	3	—	52	18	23	3
5	—	15	8	1	15	6	1	30	—	6	5	—	—	—	—	—	22	2	—	67	17	31	4
6	—	15	9	3	20	12	2	35	—	7	6	1	1	1	—	1	81	14	1	62	16	27	5
4	—	10	5	2	12	5	2	22	1	4	4	—	—	—	—	—	47	8	3	38	10	19	6
8	—	17	8	2	20	8	3	37	1	7	7	—	—	—	—	—	21	1	6	39	9	24	7
13	—	30	17	7	41	17	9	71	—	13	13	—	3	3	—	3	22	2	1	115	29	59	8

№№ аулов по порядку.	СКОТОВОДСТВО. ЧИСЛО ГОЛОВЪ: Верблюдовъ. Взрослыхъ (съ 2-хъ лѣтними).	Въ томъ числѣ 2-хъ лѣтнихъ.	До 1 года.	Овецъ (съ ягнятами).	Козъ (съ козлятами).	Всего скота. Взрослыхъ (съ 2-хъ лѣтними).	Въ томъ числѣ 2-хъ лѣтнихъ.	Мелкаго.	Взято ими: Хозяйствъ, берущихъ скотъ для молока и шерсти.	Коровъ и кобылъ.	Овецъ и козъ.	НАЕМЪ ПАСТУХОВЪ И РАБОТНИКОВЪ. Хозяйствъ, пользующихся наемнымъ трудомъ.	Хозяйствъ, имѣющихъ сроковыхъ и мѣсячныхъ работниковъ.	Хозяйствъ, имѣющихъ годовыхъ работниковъ.	У нихъ годовыхъ работниковъ.	ПАШНЯ: Всего хозяйствъ, сѣявшихъ хлѣбъ.	Десятинъ посѣва.	ВЪ ТОМЪ ЧИСЛѢ: Пшеницы.	Овса.	Ячменя.	Проса.	Ржи.	Арбузовъ.	Число въ аулѣ: Плуговъ.	Сохъ.
	35	36	37	38	39	40	41	42	43	44	45	46	47	48	49	50	51	52	53	54	55	56	57	58	59
3	7	—	—	67	136	113	21	235	—	—	—	5	4	—	—	5	12,98	3,15	0,85	—	8,98	—	—	1	
4	—	—	—	—	16	49	11	35	—	—	—	1	—	—	—	8	28,4	9,35	7,2	—	11,85	—	—	1,7	
5	1	—	—	103	30	62	10	157	—	—	—	1	—	1	1	5	12,7	1,7	2,55	—	8,45	—	—	0,8	
6	2	—	—	50	126	43	9	199	2	2	—	2	—	1	1	6	12,55	2,5	0,4	—	9,65	—	—	0,8	
7	4	—	—	113	156	118	15	313	—	—	—	1	1	—	—	14	72,2	22,95	16,1	—	33,15	—	—	5,5	11
8	—	—	—	102	29	54	9	157	—	—	—	3	1	1	1	8	24,95	9,3	6,35	—	9,3	—	—	1,7	
9	—	—	—	180	216	110	12	433	—	—	—	3	2	—	—	8	31,5	12,55	12,6	—	6,35	—	—	2,3	
10	5	—	—	164	86	138	39	290	—	—	—	1	—	1	1	10	37,35	11,05	11,05	—	15,25	—	—	3	
11	4	—	—	146	66	153	31	272	—	—	—	6	1	2	2	10	35,65	16,15	3,4	—	16,1	—	—	2,8	
12	19	1	—	149	91	204	31	311	—	—	—	7	2	2	4	10	39,75	19,35	6,8	—	13,6	—	—	2	
13	—	—	—	254	53	149	24	367	—	—	—	1	1	—	—	10	37,5	11,9	3,9	—	19,7	—	—	3,5	
14	6	—	—	81	22	78	21	131	—	—	—	1	1	—	—	4	5,35	2,05	0,8	—	2,5	—	—	—	
15	22	—	—	201	173	267	41	455	—	—	—	2	1	2	3	10	23,7	—	—	—	23,7	—	—	1,7	
16	—	—	—	10	14	58	12	46	—	—	—	1	—	—	—	7	12,2	4,2	0,4	—	7,6	—	—	1,2	
	71	1	—	1631	1331	1689	297	3562	2	2	—	36	14	10	13	131	426,13	138,25	77,35	—	210,53	—	—	31	8
	1395	52	61	23443	10478	22071	3859	41241	69	80	10	594	257	181	231	1632	7376,92	2520,2	1093,82	0,8	3759,98	1,7	0,42	565	1350
1	4	—	—	128	11	95	20	162	—	—	—	1	—	1	1	9	18,5	—	—	—	18,5	—	—	3	
2	8	—	—	258	98	156	27	400	1	3	—	1	—	1	1	13	34	5	—	—	29	—	—	7	
3	24	2	3	414	23	264	52	506	—	—	—	4	1	3	4	14	38,5	1,5	—	—	37	—	—	8	
4	—	—	—	150	51	199	31	272	3	3	—	6	3	2	2	16	46,5	—	—	—	46,5	—	—	1	
5	11	—	—	194	21	198	34	272	—	—	—	2	—	2	4	10	31	—	—	—	31	—	—	6	
6	6	—	1	4	8	107	28	52	2	3	—	—	—	—	—	11	26,75	—	—	—	26,75	—	—	4	
7	1	—	—	30	32	124	32	102	—	—	—	1	—	1	2	7	11,5	—	—	—	11,5	—	—	1	
8	43	3	5	201	38	294	42	287	1	9	12	2	2	2	4	6	24	—	—	—	24	—	—	4	
9	36	1	1	496	86	497	88	706	4	4	1	7	3	4	8	36	108,25	—	—	—	108,25	—	—	21	20
	133	6	10	1875	368	1934	354	2759	11	22	13	24	9	16	26	122	339,0	6,5	—	—	332,5	—	—	55	66
1	7	—	—	203	76	213	45	345	—	—	—	5	3	1	2	13	52,61	8,35	8,35	—	35,91	—	—	5	
2	41	3	6	276	19	243	48	325	—	—	—	2	2	1	4	3	6,06	—	0,60	—	5,46	—	—	1	
3	11	1	1	52	—	88	22	76	—	—	—	1	—	—	—	7	20,04	5,01	0,84	—	14,19	—	—	2	
4	22	5	—	130	—	111	24	161	—	—	—	2	1	1	1	2	4,18	—	—	—	4,18	—	—	—	
5	13	—	2	554	43	156	30	627	—	—	—	5	2	2	3	5	11,69	1,67	1,67	—	8,38	—	—	2	
6	12	2	2	87	20	97	20	131	—	—	—	1	1	—	—	3	4,18	—	—	—	4,18	—	—	1	
7	11	—	—	103	34	71	10	167	—	—	—	3	3	—	—	2	3,34	—	—	—	3,34	—	—	1	
8	9	—	—	290	30	146	31	380	—	—	—	3	1	1	1	9	15,03	—	—	—	15,03	—	—	2	

ОБРАБОТКА ПАШНИ:					СѢНОКОСЫ:																		
Число семей, обрабатывавшихъ пашню:					Число участковъ сѣнокос.	Разстояніе дальняго участка.	Какъ пользуются:			На своей землѣ:		Въ томъ числѣ степного:		На арендной землѣ:		УБОРКА СѢНА			Покупка сѣна копнами:		Собрано и куплено соломы:		Продано сѣна:		№№ ауловъ по порядку.
Своимъ трудомъ.	Наймомъ.	Смѣшанно.	Супрягою.	Получено за работу.			Подворно.	Ежегодно дѣлятъ.	Сообща косятъ.	Всего хозяйствъ, убиравшихъ сѣно.	Число хозяйствъ.	Число копенъ.	Число хозяйствъ.	Копенъ.	Число хозяйствъ.	Число копенъ.	число семей, убиравшихъ сѣно: Своимъ трудомъ.	Наймомъ.	Смѣшанно.	Число хозяйствъ.	Число копенъ.	Число хозяйствъ.	Число возовъ.	Число хозяйствъ.	Число копенъ.	
60	61	62	63	64	65	66	67	68	69	70	71	72	73	74	75	76	77	78	79	80	81	82	83	84	85	
—	—	—	5	—	7	?	1	—	—	6	6	790	—	—	—	—	1	2	3	2	130	3	13	—	—	3
—	1	—	5	2	7	7	1	—	—	8	8	660	—	—	—	—	8	—	—	—	—	8	26	—	—	4
—	—	—	5	—	8	?	1	—	—	7	7	780	—	—	—	—	7	—	—	1	150	3	6	1	15	5
—	1	—	2	2	4	?	1	—	—	7	7	570	—	—	—	—	5	2	—	2	150	3	8	1	100	6
1	1	—	12	—	14	?	1	—	—	13	13	1575	—	—	—	—	12	1	—	1	50	11	41	—	—	7
—	1	—	4	3	5	?	1	—	—	8	8	780	—	—	—	—	5	1	2	—	—	7	14	1	50	8
1	—	—	7	—	4	?	1	—	—	9	9	920	—	—	—	—	6	2	1	3	500	8	46	—	—	9
—	—	—	8	2	4	?	1	—	—	10	10	1180	—	—	1	50	10	—	—	1	40	9	48	—	—	10
—	2	—	8	—	1	1	1	—	—	13	13	1350	—	—	1	30	9	4	—	2	125	10	51	1	60	11
1	5	—	3	1	1	2	1	—	—	10	10	1270	—	—	—	—	9	1	—	3	400	8	73	—	—	12
—	—	—	9	1	1	0	1	—	—	10	10	1265	—	—	—	—	10	—	—	2	135	7	50	—	—	13
—	—	—	—	4	1	0,5	1	—	—	7	7	470	—	—	—	—	7	—	—	3	320	1	2	—	—	14
—	—	—	10	—	1	0,5	1	—	—	11	11	780	—	—	—	—	10	1	—	4	455	10	37	—	—	15
—	1	—	4	2	1	1	1	—	—	9	9	590	—	—	—	—	8	—	1	1	100	4	15	1	5	16
3	13	1	92	22	—	—	—	—	—	145	145	14395	—	—	2	80	124	14	7	25	2555	108	486	6	280	
96	208	143	956	229	—	—	—	—	—	1691	1675	215392	207	14190	61	10236	1312	159	220	521	71147	1472	7970	92	5588	
2	—	—	7	—	4	2	1	—	—	7	7	369	5	230	—	—	7	—	—	3	156	—	—	—	—	1
2	—	—	11	—	22	4	1	—	—	14	14	706	10	401	—	—	14	—	—	6	332	—	—	—	—	2
1	1	—	12	—	3	6	1	—	—	13	13	920	13	770	—	—	12	1	—	6	670	—	—	—	—	3
—	1	—	15	—	25	5	1	—	—	20	20	1095	15	825	—	—	17	3	—	11	286	—	—	—	—	4
2	—	—	8	—	3	1	1	—	—	9	9	530	8	480	—	—	9	—	—	2	304	—	—	—	—	5
1	—	—	10	—	4	25	1	—	—	12	12	445	9	305	—	—	12	—	—	3	30	—	—	—	—	6
—	—	—	7	—	3	25	1	—	—	5	5	95	5	95	—	—	5	—	—	1	200	—	—	—	—	7
2	—	—	4	—	4	20	1	—	—	6	6	590	6	590	—	—	6	—	—	4	880	—	—	—	—	8
9	—	—	27	—	4	20	1	—	—	34	34	1423	32	1343	—	—	30	4	—	16	1746	—	—	7	231	9
19	2	—	101	—	—	—	—	—	—	120	120	6173	103	5039	—	—	112	8	—	52	4604	—	—	7	231	
1	—	1	10	1	3	3	1	—	—	17	17	1783	—	—	—	—	12	5	—	1	20	14	37	—	—	1
—	1	—	2	—	5	4	1	—	—	4	4	880	—	—	—	—	2	2	—	—	—	2	5	—	—	2
—	—	—	7	—	2	1	1	—	—	7	7	963	—	—	—	—	6	1	—	—	—	7	17	—	—	3
—	—	—	2	—	3	1	1	—	—	5	5	719	—	—	—	—	4	1	—	—	—	1	2	—	—	4
—	1	—	3	1	3	1,5	1	—	—	5	5	1094	—	—	—	—	3	2	—	—	—	2	8	1	1	5
—	—	—	3	—	2	2	1	—	—	4	4	380	—	—	—	—	3	—	1	—	—	3	3	—	—	6
—	—	—	2	—	3	1	1	—	—	8	8	537	—	—	—	—	5	3	—	—	—	—	—	—	—	7
—	—	—	8	1	4	1	1	—	—	13	13	989	—	—	—	—	10	3	—	—	—	2	5	—	—	8

№№ ауловъ по порядку	НАЗВАНІЯ: Хозяйственнаго аула (зимовки) по аксакалу.	Урочища, при которомъ находится зимовка.	Родоначальника.	Число лѣтъ или поколѣній, прошедшихъ со времени поселенія на извѣстномъ урочищѣ	РАЗСТОЯНІЕ ВЪ ВЕРСТАХЪ ОТЪ: Уѣзднаго города.	Осѣдлаго поселенія.	Торговаго пункта.	ВОДНЫЕ ИСТОЧНИКИ ПРИ КСТАУ: Видъ и названіе источника.	Качество воды.	Сколько времени: Не изсякаетъ источникъ.	Пользуются имъ.
	1	2	3	4	5	6	7	8	9	10	11
	АДМ. АУЛЪ № II.										
9	Даулетали Есмухамедъ	Джаксы-каргайлы	Тюре и толенгуты.	60	18	10	18	р. Джаксы-каргайлы	прѣсная.	365	325
10	Асанъ Оспанъ		Кадырбекъ.	61	17	11	17			365	320
11	Тышиманъ Ельчибай			61	17	12	17	Каргайлы		365	315
12	Сапы Кадырбекъ		Тюре и толенгуты.	61	15	12	15			365	305
13	Джусупъ Боранбай		Бозбетъ.	61	14	8	14	р. Джаксы-каргайлы		365	305
14	Усенъ Манбетчанъ		Тюре и толенгуты.	60	13	—	13			365	305
15	Рысмагамбетъ Мусагады		Кадырбекъ.	70	12	18	12			365	305
16	Есенаманъ Косуакъ	Косуакъ-сай		47	20	—	20	Колодезь	пресная.	365	305
17	Кобдабай Изделеу	Чійли	Даултай.	75	15	7	15	Колодезь	солон.	365	305
18	Кулмагамбетъ Урозакъ	Чійли-сай	Кадырбекъ.	47	20	5	20	Колодезь	пр.	365	305
19	Есеналы Джаныбай	Чійли		63	20	4	20	Колод. и карасу	пр.сол.	366	305
20	Кудайбергенъ Калуетъ		Даултай.	47	21	3	21	Карасу	сол.	365	309[1]
21	Рачсбекъ Джаксыбай	Тересъ-бугакъ	Кадырбекъ.	44	30	—	30	р. Тересъ-бутакъ	прѣсная.	365	305
22	Толеу Нурманъ	Ключъ Бозъ-огузъ		44	29	—	29	Ключъ		365	305
23	Таскымбай Ортабай	Тересъ-бутакъ		44	26	—	26			365	305
24	Туркбенъ Косай			44	25	—	25	р. Тересъ-бутакъ		365	305
25	Ермагамбетъ Едиге			44	22	—	22			365	315
		Итого	—	—	—	—	—	—	—	—	—
	АДМ. АУЛЪ № III.										
1	Бейсембай Джелдыбай	Джаксы-каргайлы	Бегетай.	40	45	3	270	р. Джаксы-каргайлы	прѣсная.	365	335
2	Есмагамбетъ Мукулъ			40	45	2	260			365	335
3	Мусабай Джундыбай			40	40	0	40			365	335
4	Бекмурза Байтлеу			40	40	1,5	40			365	335
5	Чубаръ Баймбекъ			50	40	2	40			365	275
6	Есказы Джелдыбай			50	38	2	38			365	275
7	Турумбай Аманбай			40	35	3	35			365	290
8	Камысбай Бадакъ			50	35	4	35			365	275
9	Кенджебай Назаръ			60	35	0,5	35			365	260
10	Сентмагамбетъ Нурлыбай			60	35	1	35			365	285
11	Джарыкбай Актасъ			II	35	1	35			365	320
12	Асанбай Садыбекъ			IV	35	1	35			365	320
13	Сейсенбай Турсунбай			II	32	3	32			365	320
14	Тлеубергень Азбергенъ			III	32	3	32			365	320
15	Бектуръ Бектемиръ			II.	35	5	35			365	320
16	Джанзакъ Сасыкбай	Джиздыбай		40	35	10	35	р. Джиздыбай-сай	Прѣсная.	365	335
17	Рыскулъ Мома			50	40	20	40			365	320
18	Беталы Курмантай			50	40	20	40			365	320
19	Сартымбетъ Кожабай			30	40	20	40			365	320
20	Макатай Иманкулъ			30	35	10	35			365	320
21	Тлегенъ Балапанъ			40	35	10	35			365	335
		Итого	—	—	—	—	—	—	—	—	—

[1]) Къ февралю вода протухаетъ и ею пользуется только скотъ; для людей воду привозятъ бочками изъ Джаксы-каргайлы.

Количество хозяйствъ.	Изъ нихъ сторонніхъ.	НАСЕЛЕНІЕ ПО ПЕРЕПИСИ 1899 г.: Мужскаго пола: Всего.	въ томъ числѣ: Въ рабочемъ возрастѣ (18—60 л.).	Въ полурабочемъ (14—17 и св. 60 л.)	Женскаго пола: Всего.	въ томъ числѣ: Въ рабочемъ возрастѣ (16—55).	Въ полурабочемъ (14—15 и св. 55 л.)	Обоего пола.	Кромѣ того хозяйствъ отсутствующихъ	ЖИЛЫЯ ПОСТРОЙКИ: Юртъ	Землянокъ	Деревянныхъ	ПРОМЫСЛЫ: Хозяйствъ, занимающ. промыслами	Число лицъ: Мужчинъ	Женщинъ	Хозяйствъ, выдѣляющ. батраковъ	СКОТОВОДСТВО: ЧИСЛО ГОЛОВЪ: Лошадей Взрослыхъ (съ 2-хъ лѣтними).	Въ томъ числѣ 2-хъ лѣтнихъ.	Жеребятъ.	Рогатаго скота Взрослыхъ (съ 2-хъ лѣтними.)	Въ томъ числѣ 2-хъ лѣтнихъ.	Телятъ.	№№ ауловъ по порядку.
12	13	14	15	16	17	18	19	20	21	22	23	24	25	26	27	28	29	30	31	32	33	34	
3	—	8	4	2	10	4	—	18	—	3	3	—	1	2	—	—	15	5	1	31	8	14	9
4	1	14	6	3	12	5	3	26	—	5	4	—	1	2	—	1	8	—	—	49	16	22	10
9	—	39	14	6	24	12	2	63	1	9	9	—	2	2	—	2	16	1	—	80	17	36	11
11	—	31	16	6	26	12	3	57	—	11	11	—	4	4	—	4	10	1	—	66	14	34	12
4	—	14	5	4	11	6	—	25	3	4	4	—	1	1	—	—	6	2	—	28	5	14	13
10	—	34	19	2	30	12	5	64	1	11	10	—	5	6	—	2	93	6	6	74	22	37	14
12	—	28	15	7	26	15	4	54	3	12	11	—	4	4	—	3	29	4	3	46	3	27	15
7	—	25	12	3	20	10	3	45	1	7	7	—	—	—	—	—	25	7	5	33	10	16	16
5	—	20	12	3	17	8	3	37	1	5	5	—	—	—	—	—	24	2	—	49	11	25	17
3	—	14	8	2	19	10	2	33	—	6	3	—	1	1	—	—	97	16	1	53	18	17	18
3	—	14	6	3	8	4	—	22	—	4	3	—	1	2	—	—	45	9	9	30	9	15	19
9	—	23	9	6	28	10	4	51	3	9	9	—	—	—	—	—	33	3	4	51	16	28	20
5	—	21	6	5	19	8	2	40	1	5	5	—	—	—	—	—	17	3	1	63	23	26	21
14	1	28	15	3	28	11	5	56	1	14	14	—	4	4	1	3	21	3	5	52	1	35	22
10	—	35	17	4	38	19	3	73	—	12	10	—	2	2	—	1	42	7	8	86	20	42	23
4	—	13	8	1	11	7	1	24	—	5	3	—	1	1	—	—	112	21	10	105	18	25	24
6	—	21	9	3	12	8	2	33	—	6	6	—	2	2	—	2	8	—	—	34	7	19	25
185	2	555	271	90	526	246	69	1081	17	198	182	1	38	43	1	25	1034	161	72	1496	366	697	
14	1	54	24	9	37	19	2	91	—	15	15	—	2	2	—	1	86	21	6	64	11	37	1
12	—	33	20	3	31	16	4	64	—	13	12	—	1	1	—	1	65	13	2	77	11	35	2
8	—	24	9	2	26	11	4	50	—	8	8	—	—	—	—	—	52	10	8	51	13	26	3
10	—	32	16	3	24	13	—	56	—	10	10	—	—	—	—	—	94	22	22	85	23	36	4
6	—	19	7	2	13	7	2	32	—	6	6	—	—	—	—	—	20	4	2	41	4	18	5
4	—	10	4	1	10	5	—	20	—	4	4	—	—	—	—	—	34	9	5	36	10	15	6
5	—	25	11	—	20	9	4	45	—	6	5	—	1	2	—	1	25	5	7	30	5	14	7
11	1	38	21	6	35	18	3	73	—	12	11	—	3	6	—	1	72	13	10	82	20	33	8
5	—	13	5	3	14	7	2	27	—	6	5	—	1	1	—	1	33	6	6	44	7	18	9
2	—	10	3	—	5	3	1	15	—	3	2	—	—	—	—	—	23	3	4	13	3	4	10
5	—	20	11	3	17	9	1	37	—	7	5	—	—	—	—	—	34	4	11	46	11	18	11
6	—	19	10	3	17	8	2	36	—	6	6	—	—	—	—	—	17	2	1	35	6	17	12
2	—	4	4	—	4	4	—	8	—	3	2	—	1	2	—	—	7	2	—	11	4	7	13
9	—	30	15	5	25	11	3	55	—	9	9	—	—	—	—	—	50	11	4	52	10	28	14
5	—	17	7	3	16	6	1	33	—	5	5	—	1	1	—	1	24	6	2	31	5	16	15
3	—	10	3	1	7	3	1	17	—	3	3	—	1	1	—	—	9	2	—	28	9	11	16
10	—	32	16	1	26	14	3	58	—	11	10	—	5	5	2	5	65	11	7	62	12	30	17
4	—	14	6	3	14	7	2	28	—	5	4	—	1	1	—	1	84	10	17	52	11	20	18
14	1	42	23	6	41	17	6	83	—	16	12	2	8	14	—	8	133	18	16	61	18	30	19
12	—	43	20	5	42	21	6	85	—	15	12	—	2	2	—	1	112	20	12	109	28	46	20
11	—	31	13	2	33	14	5	64	—	11	11	—	3	3	1	1	53	8	7	74	19	37	21
158	3	520	248	61	457	222	52	977	—	174	157	2	30	41	3	22	1092	200	149	1084	240	496	

№№ аулов по порядку	СКОТОВОДСТВО: ЧИСЛО ГОЛОВЪ: Верблюдовъ: Взрослыхъ (съ 2-хъ лѣтними).	Въ томъ числѣ 2 хъ лѣтнихъ.	До 1 года.	Овецъ (съ ягнятами).	Козъ (съ козлятами).	Всего скота: Взрослыхъ (съ 2-хъ лѣтними.)	Въ томъ числѣ 2-хъ лѣтнихъ.	Мелкаго.	Взято ими: Хозяйствъ, имѣющихъ скотъ для молока и шерсти.	Коровъ и кобылъ.	Овецъ и козъ.	НАЕМЪ ПАСТУХОВЪ И РАБОТНИКОВЪ: Хозяйствъ пользующихся наемнымъ трудомъ.	Хозяйствъ, имѣющихъ срочныхъ и мѣсячныхъ работниковъ.	Хозяйствъ, имѣющихъ годовыхъ работниковъ.	У нихъ годовыхъ работниковъ.	ПАШНЯ: Всего хозяйствъ, сѣявшихъ хлѣбъ.	Десятинъ посѣва.	въ томъ числѣ: Пшеницы.	Овса.	Ячменя.	Проса.	Ржи.	Арбузовъ.	Число въ аулѣ: Плуговъ.	Сохъ.
	35	36	37	38	39	40	41	42	43	44	45	46	47	48	49	50	51	52	53	54	55	56	57	58	59
9	1	—	—	—	—	47	13	15	—	—	—	2	2	2	2	3	10,1	3,3	1,7	—	5,1	—	—	1	1
10	8	—	1	81	—	65	16	104	—	—	—	1	—	1	1	4	11,69	1,67	—	—	10,02	—	—	2	4
11	15	1	1	284	8	111	19	329	—	—	—	1	1	—	—	9	27,56	6,68	—	—	20,88	—	—	3	7
12	—	—	—	—	—	76	15	34	—	—	—	—	—	—	—	7	19,21	1,67	—	—	17,54	—	—	4	4
13	2	—	1	19	—	36	7	34	—	—	—	—	—	—	—	3	11,69	5,01	—	—	6,68	—	—	2	3
14	5	—	—	—	—	172	28	43	1	2	—	4	4	3	4	8	18,37	—	0,84	—	17,53	—	—	1	2
15	9	—	—	111	55	84	7	196	1	2	—	3	1	1	1	9	36,74	11,69	8,35	—	16,70	—	—	5	9
16	8	1	—	112	38	66	18	171	—	—	—	1	1	—	—	7	33,40	12,53	7,51	—	13,36	—	—	2	2
17	6	—	—	98	30	79	13	153	—	—	—	1	—	1	1	5	17,54	3,34	1,67	—	12,53	—	—	2	3
18	13	—	—	171	15	163	34	204	—	—	—	1	1	—	—	3	8,35	—	0,83	—	7,52	—	—	—	1
19	19	1	—	143	24	94	19	191	—	—	—	—	—	—	—	3	9,19	1,67	0,84	—	6,68	—	—	1	1
20	12	—	—	170	30	96	19	232	—	—	—	2	2	—	—	5	10,86	—	1,67	—	9,19	—	—	3	4
21	—	—	—	32	1	80	26	60	—	—	—	1	1	—	—	5	25,05	4,17	—	—	20,88	—	—	3	3
22	—	—	—	—	—	73	4	40	—	—	—	1	1	—	—	13	44,26	8,35	1,67	—	34,24	—	—	6	11
23	5	—	—	143	10	133	27	203	—	—	—	2	1	1	1	9	35,07	6,68	5,84	—	22,55	—	—	2	4
24	10	—	—	348	—	227	39	383	1	1	—	2	2	2	5	4	43,42	23,38	6,68	—	13,36	—	—	3	10
25	—	—	—	44	33	42	7	96	—	—	=	—	—	—	—	6	25,89	1,67	5,01	—	19,21	—	—	3	4
	239	14	14	3451	466	2769	541	4700	3	5	—	44	30	17	26	147	505,52	106,84	54,07	—	344,61	—	—	57	97
1	12	2	1	202	108	162	34	354	—	—	—	—	—	—	—	12	31,06	7,93	8,35	—	14,78	—	—	3	5
2	5	1	1	204	91	147	25	333	—	—	—	3	2	—	—	12	45,51	27,14	6,68	—	11,69	—	—	3	9
3	10	—	—	10	15	113	23	59	—	—	—	1	1	—	—	7	17,54	7,94	1,67	—	7,93	—	—	1	4
4	12	—	2	173	43	191	45	276	—	—	—	2	2	1	1	10	35,07	8,35	5,01	—	21,71	—	—	3	8
5	5	—	1	162	51	67	8	234	—	—	—	2	1	1	1	6	17,54	5,01	4,18	—	8,35	—	—	1	2
6	4	1	—	102	72	74	20	194	—	—	—	3	—	3	3	4	14,20	6,68	1,67	—	5,85	—	—	—	1
7	3	—	—	90	28	58	10	139	1	2	—	2	2	—	—	5	27,56	6,68	5,85	1,67	13,36	—	—	2	5
8	17	1	4	199	55	171	34	301	1	2	—	4	4	1	2	10	43,42	13,36	5,84	—	24,22	—	—	5	12
9	6	—	1	68	6	83	13	99	—	—	—	2	1	1	2	4	11,69	2,50	—	—	9,19	—	—	2	3
10	7	1	—	54	10	43	7	72	—	—	—	2	1	1	1	2	11,69	1,67	1,67	—	8,35	—	—	1	2
11	10	—	1	82	16	90	15	128	—	—	—	2	1	1	1	5	20,04	5,01	2,50	—	12,53	—	—	3	8
12	—	—	—	62	22	52	8	102	—	—	—	—	—	—	—	6	20,04	5,01	3,34	—	11,69	—	—	—	1
13	—	—	—	20	—	18	6	27	—	—	—	—	—	—	—	2	8	3,2	—	—	4,8	—	—	1	3
14	11	—	1	236	30	113	21	299	—	—	—	3	1	—	—	7	15,03	—	1,67	—	13,36	—	—	3	3
15	2	—	—	103	11	57	11	132	—	—	—	1	1	—	—	5	15,03	5,01	0,83	—	9,19	—	—	3	4
16	—	—	—	—	—	37	11	11	—	—	—	2	—	1	1	3	11,69	5,01	—	—	6,68	—	—	2	3
17	6	—	—	—	—	133	23	37	—	—	—	3	—	1	1	7	19,21	1,67	1,67	—	15,87	—	—	2	4
18	—	—	—	46	5	136	21	88	—	—	—	3	2	3	4	3	16,70	1,67	1,67	—	13,36	—	—	2	4
19	18	—	—	272	5	212	36	323	—	—	—	4	3	2	4	9	15,87	—	—	—	15,87	—	—	1	2
20	6	—	—	116	21	227	48	195	1	1	—	5	4	2	4	12	45,93	3,34	2,51	—	40,08	—	—	4	7
21	8	—	—	115	21	135	27	180	1	1	—	6	2	2	2	10	29,23	5,01	0,84	—	23,38	—	—	2	6
	143	6	12	2316	610	2319	446	3583	4	6	—	50	28	20	27	141	472,05	122,19	55,95	1,67	292,24	—	—	44	99

ОБРАБОТКА ПАШНИ: Число семей, обрабатывавших пашню:					СѢНОКОСЫ:																		№ аулов по порядку.
							Какъ пользуются.			На своей землѣ:		Въ томъ числѣ степного:		На арендной землѣ:		УБОРКА СѢНА число семей, убиравшихъ сѣно:			Покупка сѣна копнами:		Собрано и куплено соломы:		Продано сѣна:		
Своимъ трудомъ.	Наймомъ	Смѣшанно.	Супрягою.	Получено за работу.	Число участковъ сѣнокоса.	Разстояніе дальняго участка.	Подворно.	Ежегодно дѣлятъ.	Сообща косятъ.	Всего хозяйствъ, убиравшихъ сѣно.	Число хозяйствъ.	Число копенъ.	Число хозяйствъ.	Копенъ.	Число хозяйствъ.	Число копенъ.	Своимъ трудомъ.	Наймомъ.	Смѣшанно.	Число хозяйствъ	Число копенъ.	Число хозяйствъ.	Число возовъ.	Число хозяйствъ.	Число копенъ.	
60	61	62	63	64	65	66	67	68	69	70	71	72	73	74	75	76	77	78	79	80	81	82	83	84	85	
—	1	—	2	—	3	2	1	—	—	3	3	500	—	—	—	—	1	2	—	—	—	1	7	—	—	9
2	—	—	2	—	3	1	1	—	—	4	4	378	1	100	—	—	4	—	—	—	—	2	5	—	—	10
2	—	—	7	—	2	0,5	1	—	—	8	8	565	—	—	—	—	7	1	—	—	—	5	16	—	—	11
1	—	—	5	1	4	1,5	1	—	—	9	9	600	—	—	—	—	9	—	—	—	—	2	3	—	—	12
—	—	—	3	—	5	1	1	—	—	3	3	233	1	100	—	—	3	—	—	—	—	—	—	—	—	13
—	1	—	7	—	3	1	1	—	—	10	10	970	2	110	—	—	6	4	—	—	—	2	6	—	—	14
1	—	—	7	1	1	0	1	—	—	10	10	790	—	—	—	—	7	3	—	2	14	7	17	2	80	15
—	—	—	7	—	2	1	1	—	—	7	7	850	—	—	1	100	6	—	1	—	—	6	17	—	—	16
—	—	—	5	—	2	1	1	—	—	5	5	470	—	—	—	—	5	—	—	—	—	5	12	—	—	17
—	—	—	3	—	1	0	1	—	—	3	3	550	1	150	—	—	2	1	—	—	—	3	10	—	—	18
—	—	—	3	—	3	15	1	—	—	3	3	550	—	—	—	—	3	—	—	—	—	3	6	—	—	19
—	—	—	5	—	1	0	1	—	—	8	8	490	1	60	—	—	7	1	—	—	—	5	9	—	—	20
—	—	—	5	—	3	4	1	—	—	5	5	620	—	—	—	—	3	2	—	—	—	4	14	—	—	21
—	1	—	10	2	2	2	1	—	—	13	13	860	—	—	—	—	12	1	—	—	—	11	30	—	—	22
1	1	—	6	1	3	2	1	—	—	9	9	1070	1	60	—	—	8	1	—	1	5	8	19	—	—	23
2	—	—	2	—	4	4	1	—	—	4	4	1330	2	1200	—	—	1	3	—	—	—	4	59	—	—	24
—	—	—	5	1	4	2	1	—	—	6	6	440	—	—	—	—	5	1	—	—	—	4	21	—	—	25
10	6	1	121	9	—	—	—	—	—	173	173	18599	9	1780	1	100	134	37	2	4	39	103	328	3	81	
—	—	—	12	—	6	6	1	—	—	12	12	1340	—	—	—	—	12	—	—	2	60	3	8	—	—	1
1	—	—	11	—	3	4	1	—	—	12	12	1160	—	—	—	—	9	3	—	—	—	8	27	—	—	2
—	—	—	7	—	5	20	1	—	—	7	7	504	1	100	—	—	6	1	—	1	50	7	15	—	—	3
1	—	—	9	—	4	10	1	—	—	10	10	1235	—	—	—	—	8	—	2	1	30	7	38	—	—	4
—	—	—	6	—	2	2	1	—	—	5	5	422	—	—	1	50	4	—	1	1	50	4	9	—	—	5
—	—	—	4	—	3	8	1	—	—	3	3	250	—	—	—	—	3	—	—	2	370	3	14	—	—	6
—	—	—	4	1	5	5	1	—	—	5	5	460	—	—	—	—	3	1	1	1	35	4	16	1	80	7
—	1	—	9	—	5	7	1	—	—	10	10	994	—	—	—	—	6	1	3	3	195	9	24	2	60	8
—	—	—	4	—	3	10	1	—	—	5	5	280	—	—	—	—	4	1	—	—	—	4	9	1	15	9
—	—	—	2	—	3	5	1	—	—	2	2	230	—	—	—	—	1	1	—	—	—	2	8	—	—	10
1	—	—	4	—	3	4	1	—	—	5	5	440	—	—	—	—	4	1	—	—	—	5	17	—	—	11
—	—	—	6	—	4	4	1	—	—	6	6	420	—	—	—	—	6	—	—	—	—	6	15	—	—	12
1	—	—	1	—	5	8	1	—	—	2	2	170	—	—	—	—	2	—	—	—	—	2	4	—	—	13
1	3	—	3	—	8	8	1	—	—	9	9	607	—	—	—	—	8	1	—	1	50	5	10	—	—	14
—	—	—	5	—	2	1	1	—	—	5	5	434	—	—	—	—	4	—	1	1	30	4	18	—	—	15
—	1	—	2	—	6	3	1	—	—	3	3	156	—	—	—	—	3	—	—	—	—	2	18	—	—	16
1	1	—	4	1	4	2	1	—	—	10	10	609	2	55	—	—	10	—	—	—	—	2	11	—	—	17
—	—	—	3	—	4	2	1	—	—	4	4	758	—	—	—	—	2	—	2	1	150	2	9	—	—	18
1	—	—	3	5	5	2	1	—	—	12	11	945	—	—	1	30	9	1	2	1	30	7	19	2	60	19
2	—	1	9	—	4	5	1	—	—	12	11	1600	—	—	1	40	8	1	3	—	—	10	40	3	46	20
—	2	—	7	1	9	2	1	—	—	11	11	1594	—	—	—	—	8	—	3	5	118	10	31	4	250	21
9	8	1	115	8	—	—	—	—	—	150	148	14610	3	155	3	120	120	12	18	20	1168	106	360	13	511	

№№ аулов по порядку.	НАЗВАНІЯ: Хозяйственнаго аула (зимовки) по аксакалу.	Урочища, при которомъ находится зимовка.	Родоначальника.	Число лѣтъ или поколѣній, прошедшихъ со времени поселенія на назван. урочищѣ.	РАЗСТОЯНІЕ ВЪ ВЕРСТАХЪ ОТЪ: Уѣзднаго города.	Осѣдлаго поселенія.	Торговаго пункта.	ВОДНЫЕ ИСТОЧНИКИ ПРИ КСТАУ: Видъ и названіе источника.	Качество воды.	Сколько времени: Не изсякаетъ источникъ.	Пользуются имъ.
	1	2	3	4	5	6	7	8	9	10	11
	АДМ. АУЛЪ № IV.										
1	Тлеубергень Бостанъ.	Аитпай-сай . .	Уакъ.	35	60	2	40	р. Аитпай . .	прѣсная.	365	305
2	Кенджебай Казбай. .		Танырбергенъ.	50	60	2	40			365	305
3	Иса Казбай.	Торанглы-сай .		30	45	1	45	р Торанглы. .		365	305
4	Тасмагамбетъ Коскулакъ		Рыспай.	5	45	1	45			365	305
5	Есенбай Чинаръ. . .	Егенды-сай . .	Танырбергенъ.		60	1	60	р. Егенды-сай .		365	315
6	Джакыпъ Тургамбай .	Косъ-эстекъ .	Гама, Танырбергенъ.	XII покол.	61	0,5	61	р. Косъ-эстекъ .		365	350
7	Текей Распай				50	3	50			365	325
8	Джекебай Джакія . .		Танырбергенъ.		50	4	50			365	325
9	Курманъ Коскулакъ .		Рыспай.	100	50	4	50			365	325
10	Бакышъ Сарыкулъ . .		Танырбергенъ.	100	50	4,5	50			365	325
11	Чома Кенебай . . .			100	50	5,5	50			365	325
12	Амамбай Кашке. . .			100	50	7	50			365	325
13	Баймагамбетъ Джакія			Xп.	50	7	50			365	325
14	Даулетъ Чаба. . . .		Сарке.	20	50	10	50			365	320
15	Акмурза Бусурманъ .	Джаксы-каргайлы		200	40	5	40			365	325
16	Мухамметъ Распай .		Танырбергенъ.	200	39	6	390	р. Джаксы-каргайлы		365	325
17	Казы Башбай. . . .			200	38	7	38			365	325
18	Сулейменъ Кенджебай	Алабайталъ-сагасы	Тама.	30	45	10	45	р.р. Дамбаръ и Алабайталъ.	прѣсная.	365	325
19	Оспанъ Бекбосунъ. .	Дамбаръ-сай . .		30	45	9	45	р. Дамбаръ . .		365	325
20	Али Джантеле . . .	Джантели-сай .		30	46	8	46			365	325
21	Байбосынъ Бусурманъ	Карачинъ-сай .		30	47	7	47	р. р. Дамбаръ и Карачинъ-сай. . . .		365	325
22	Иренъ Иманбай. . .	Кызгачканъ-сай		30	47	6	47	р. Дамбаръ. . . . и колодезь. . . .	прѣс. солон.	365	325
23	Тагибергень Истанъ .	Алабайталъ . .		30	45	10	45	р. Алабайталъ .		365	325
24	Онгалъ Бармакъ . .	Чанчаръ-сай .	Рыспай.	30	50	4	50	р. Чанчаръ . .	прѣсная.	365	335
25	Салыкъ Эскене . . .			30	50	3	50			365	335
26	Мухамметгали Чалкаръ			30	50	5	50			365	335
27	Альсеитъ Кучумъ . .			30	48	4	48			365	335
28	Дюсенгулъ Карагулъ.			30	48	4	48			365	335
29	Тобылъ Чоба	Кызылъ-тамъ .	Сарке.	200	45	12	45	р. Джаксы-каргайлы		365	325
30	Оксукбай Кенджебасъ			200	45	11	45			365	335
31	Тасбай Илемесъ. . .			200	45	11	45			365	300
32	Сюеркулъ Толепъ . .	Джаксы-каргайлы	Уланъ.	200	50	12	50			365	320
33	Исмаилъ Картбай . .	Карабутакъ-сагасы		200	50	12	50			365	320
34	Джандывлетъ Тлембай	Джаксы-каргайлы		200	45	15	45			365	315
35	Батырбай Джандосъ .	Чанды-сагасы .	Сарке.	150	40	15	40	р.р. Чанды и Іжаксы-каргайлы. . . .		365	315
36	Боранкулъ Таргулъ .	Джаксы-каргайлы		150	40	15	40	р. Джаксы-каргайлы		365	315
37	Алпысбай Таргулъ. .			150	40	15	40			365	315
		Итого . .	—	—	—	—	—	—	—	—	—
	АДМ. АУЛЪ № V.										
1	Кусепъ Бегенъ . . .	Чанды-сай . . .		40	40	—	40	р. Чанды-сай .	прѣс.	365	305
2	Батыръ Ликпай . . .	Куръ-аша-сай .		30	42	—	42	Колодезь . . .	прѣс.	365	210

НАСЕЛЕНІЕ ПО ПЕРЕПИСИ 1899 г.:										ЖИЛЫЯ ПОСТРОЙКИ:			ПРОМЫСЛЫ:				СКОТОВОДСТВО:						
Количество хозяйствъ.	Изъ нихъ сторонних.	Мужскаго пола:			Женскаго пола:			Обоего пола	Кромѣ того хозяйствъ отсутствующихъ				Число лицъ:			ЧИСЛО ГОЛОВЪ:						№№ аулов по порядку.
		Всего.	въ томъ числѣ: Въ рабочемъ возрастѣ (18—60 л.).	Въ полурабочемъ (16—17 и св. 60 л.)	Всего.	въ томъ числѣ Въ рабочемъ возрастѣ (16—55).	Въполурабочемъ 14—15 и св. 55 л.).			Юртъ.	Землянокъ.	Деревянныхъ.	Хозяйствъ, занимающ. промыслами	Мужчинъ	Женщинъ	Хозяйствъ, выдѣляющ. батраковъ	Лошадей			Рогатаго скота			
																	Взрослыхъ (съ 2-хъ лѣтними).	Въ томъ числѣ 2-хъ лѣтнихъ.	Жеребятъ	Взрослыхъ (съ 2-хъ лѣтними)	Въ томъ числѣ 2-хъ лѣтнихъ.	Телятъ.	
12	13	14	15	16	17	18	19	20	21	22	23	24	25	26	27	28	29	30	31	32	33	34	
6	1	17	10	3	12	7	3	29	1	6	6	—	2	2	—	1	12	1	—	36	9	18	1
8	—	23	13	2	18	9	2	41	1	8	8	—	3	4	1	2	11	1	—	41	9	29	2
3	—	11	5	2	5	3	—	16	—	3	3	—	1	2	—	1	3	1	—	14	3	3	3
2	—	4	2	—	6	2	1	10	—	2	2	—	1	1	—	—	26	9	7	18	4	10	4
4	—	12	6	1	16	6	3	28	6	4	4	—	1	1	—	1	40	9	7	31	9	12	5
4	—	13	7	1	6	5	—	19	—	4	4	—	—	—	—	—	23	7	3	28	13	9	6
2	—	4	2	1	7	4	1	11	—	3	3	—	—	—	—	—	91	12	10	42	17	15	7
7	—	20	12	1	22	13	2	42	—	7	7	1	1	1	—	1	119	14	31	103	30	38	8
9	—	29	14	3	20	11	2	49	—	9	9	—	4	5	—	3	31	3	8	55	10	30	9
3	—	8	4	2	8	3	1	16	—	3	3	—	1	1	—	—	20	7	6	25	8	11	10
8	—	21	12	1	24	11	2	45	—	7	7	—	1	1	—	1	81	12	27	50	7	20	11
5	—	13	5	3	17	8	1	30	—	6	5	—	—	—	—	—	23	5	—	28	6	15	12
3	1	4	2	2	8	3	2	12	—	3	3	—	1	1	—	1	40	8	20	29	10	13	13
4	—	10	4	—	14	5	—	24	—	4	4	—	2	2	—	2	33	7	5	23	6	11	14
12	—	37	20	5	38	16	3	75	1	12	12	—	4	5	—	4	58	5	12	54	12	31	15
2	—	6	3	1	7	3	—	13	—	2	2	—	—	—	—	—	25	2	5	24	6	11	16
9	—	24	15	—	31	14	4	55	—	12	10	—	3	3	—	1	194	34	19	172	38	59	17
7	1	29	12	4	34	16	2	63	—	10	5	3	2	2	—	—	422	70	39	331	113	99	18
5	—	21	11	5	13	6	2	34	—	5	5	—	2	2	—	—	42	7	6	64	10	21	19
9	—	23	10	2	17	10	1	40	—	9	9	—	1	3	—	1	25	5	2	48	12	25	20
12	1	50	22	8	36	15	6	86	—	16	10	3	2	5	—	2	153	20	22	175	47	65	21
11	—	33	15	3	30	14	3	63	2	11	11	1	2	2	—	—	47	10	8	102	28	43	22
5	—	14	6	3	10	7	—	24	—	5	5	—	2	2	—	1	30	5	5	40	12	16	23
3	—	11	5	2	12	5	1	23	—	4	3	—	—	—	—	—	24	7	7	22	6	11	24
3	—	8	3	2	8	4	2	16	—	3	3	—	1	1	—	—	7	2	—	25	6	9	25
6	1	20	8	3	21	12	3	41	—	7	6	—	2	2	—	2	38	3	14	41	12	18	26
6	—	14	8	2	20	9	4	34	—	6	6	—	1	1	—	1	49	10	11	50	13	23	27
4	—	17	7	3	10	6	3	27	—	5	4	—	1	2	—	1	10	1	1	26	4	17	28
4	—	10	5	—	10	5	1	20	—	4	4	—	—	—	—	—	56	12	17	27	7	11	29
6	1	24	8	4	18	8	4	42	—	6	6	—	1	1	—	—	47	11	11	28	8	12	30
5	—	15	6	3	17	10	1	32	—	5	5	—	2	3	—	1	18	2	2	27	6	17	31
10	—	39	18	5	29	15	2	68	—	10	10	—	1	2	—	1	117	21	17	120	44	49	32
16	—	65	28	8	49	24	11	114	—	16	16	—	—	—	—	—	218	32	31	150	41	58	33
15	—	43	25	5	45	22	4	88	—	15	15	—	1	2	—	1	103	15	12	138	43	59	34
4	1	12	6	—	13	6	2	25	—	4	4	—	4	5	—	1	13	2	1	25	8	11	35
9	—	30	15	5	33	11	4	63	—	9	9	—	1	1	—	—	139	15	27	90	19	38	36
4	—	16	7	1	14	6	3	30	—	4	4	—	—	—	—	—	47	6	6	47	14	20	37
235	7	750	361	96	698	334	86	1448	11	249	232	8	51	65	1	30	2435	393	399	2349	650	957	
15	—	48	25	4	48	17	9	96	—	15	15	—	5	6	—	3	53	11	2	102	21	50	1
22	—	74	33	9	77	34	7	151	—	23	23	—	—	—	—	—	176	31	8	252	70	102	2

№№ аулов по порядку	СКОТОВОДСТВО: ЧИСЛО ГОЛОВЪ: Верблюдовъ: Взрослыхъ (съ 2-хъ лѣтними).	Въ томъ числѣ 2-хъ лѣтнихъ.	До 1 года.	Овецъ (съ ягнятами).	Козъ (съ козлятами).	Всего скота: Взрослыхъ (съ 2-хъ лѣтними).	Въ томъ числѣ 2-хъ лѣтнихъ.	Мелкаго.	Взято ими: Хозяевъ, берущихъ скотъ для молока и шерсти.	Коровъ и кобылъ.	Овецъ и козъ.	НАЕМЪ ПАСТУХОВЪ И РАБОТНИКОВЪ: Хозяевъ, пользующихся наемнымъ трудомъ.	Хозяевъ, имѣющихъ сроковыхъ и мѣсячныхъ работниковъ.	Хозяевъ, имѣющихъ годовыхъ работниковъ.	У нихъ годовыхъ работниковъ.	ПАШНЯ: Всего хозяйствъ, сѣявшихъ хлѣбъ.	Десятинъ посѣва.	ВЪ ТОМЪ ЧИСЛѢ: Пшеницы.	Овса.	Ячменя.	Проса.	Ржи.	Арбузовъ.	Число въ аулѣ: Плуговъ.	Сохъ.
	35	36	37	38	39	40	41	42	43	44	45	46	47	48	49	50	51	52	53	54	55	56	57	58	59
1	—	—	—	60	13	48	10	91	—	—	—	1	—	1	2	6	17,53	5,01	0,83	—	11,69	—	—	1	1
2	—	—	—	26	10	32	10	65	—	—	—	—	—	—	—	8	12,52	5,01	—	—	7,51	—	—	4	3
3	—	—	—	35	1	17	4	39	1	3	—	—	—	—	—	3	6,68	3,34	—	—	3,34	—	—	1	
4	1	—	—	103	1	45	13	121	—	—	—	2	2	2	2	2	11,69	5,84	2,51	—	3,34	—	—	2	
5	—	—	—	163	46	71	18	228	—	—	—	1	—	1	2	4	8,35	3,76	1,67	—	2,92	—	—	1	
6	—	—	—	—	—	51	20	12	—	—	—	—	—	—	—	4	11,69	5,01	2,5	—	4,18	—	—	1	
7	8	2	2	142	20	141	31	189	—	—	—	1	—	1	4	2	10,02	6,68	—	—	3,34	—	—	1	
8	10	—	—	157	103	232	44	329	—	—	—	3	1	3	7	6	32,57	11,69	6,68	—	14,20	—	—	3	
9	—	—	—	107	8	86	13	153	1	2	—	1	—	1	1	8	20,04	12,94	5,43	—	1,67	—	—	3	
10	—	—	—	60	18	45	15	95	—	—	—	2	—	1	1	3	5,85	2,51	—	—	3,34	—	—	1	
11	7	—	—	186	2	138	19	235	1	2	—	4	1	2	3	7	20,87	9,18	3,34	—	8,35	—	—	3	
12	—	—	—	42	5	51	11	62	—	—	—	3	2	1	1	4	5,85	2,92	—	—	2,93	—	—	1	1
13	5	—	—	80	—	74	18	113	—	—	—	2	1	2	2	—	—	—	—	—	—	—	—	—	
14	—	—	—	9	1	56	13	26	2	3	—	1	—	1	1	4	7,52	2,09	0,84	—	4,59	—	—	1	1
15	4	1	—	131	57	116	18	231	—	—	—	1	1	—	—	5	11,69	4,17	0,84	—	6,68	—	—	—	
16	—	—	—	122	21	49	8	159	—	—	—	1	—	1	1	2	6,68	3,34	—	—	3,34	—	—	1	1
17	21	—	—	452	162	387	72	692	—	—	—	5	2	5	11	6	25,89	8,35	5,01	—	12,53	—	—	3	
18	60	7	3	761	114	813	190	1016	1	1	—	5	1	5	27	7	53,44	23,38	10,02	—	20,04	—	—	5	10
19	6	—	—	216	33	112	17	276	—	—	—	1	—	1	1	5	16,70	4,59	5,01	—	7,10	—	—	3	
20	5	—	—	82	17	78	17	126	6	8	—	—	—	—	—	7	12,53	5,43	—	—	7,10	—	—	2	
21	7	2	—	468	100	335	69	655	3	4	—	4	3	1	5	11	38,41	7,51	5,84	—	25,06	—	—	3	
22	7	1	—	177	61	156	39	289	1	1	—	2	—	2	3	8	21,71	4,17	—	—	17,54	—	—	2	
23	8	1	1	81	17	78	18	120	1	1	7	—	—	—	—	5	15,03	5,0	2,51	—	7,52	—	—	1	
24	1	—	—	16	6	47	13	40	—	—	—	1	1	—	—	3	7,51	2,50	—	—	5,01	—	—	1	
25	—	—	—	—	10	32	8	19	—	—	—	—	—	—	—	3	6,68	2,50	—	—	4,18	—	—	1	
26	6	—	—	5	13	85	15	50	—	—	—	1	—	—	—	6	11,69	3,34	—	—	8,35	—	—	1	
27	2	—	—	147	28	101	23	209	—	—	—	3	—	3	3	7	17,53	6,68	0,83	—	10,02	—	—	3	
28	—	—	—	5	3	36	5	26	2	2	—	1	—	1	1	4	8,35	2,50	—	—	5,85	—	—	1	
29	6	—	—	40	20	89	19	88	—	—	—	1	—	1	2	2	17,53	7,93	7,51	—	2,09	—	—	1	
30	9	—	1	102	—	84	19	126	1	1	—	2	1	1	2	3	10,02	1,67	—	—	8,35	—	—	1	
31	4	—	—	20	3	49	8	42	—	—	—	2	2	—	—	2	5,01	1,67	—	—	3,44	—	—	1	
32	21	1	—	177	4	258	66	247	—	—	—	4	2	2	3	5	11,69	5,83	—	—	5,86	—	—	4	
33	45	—	2	449	45	413	73	585	—	—	—	4	2	3	5	10	21,71	6,68	1,67	—	13,36	—	—	4	
34	14	—	2	122	21	255	58	216	—	—	—	2	1	1	1	11	19,21	8,31	—	—	10,9	—	—	5	
35	1	—	—	—	—	39	10	12	—	—	—	1	1	—	—	3	5,01	1,66	—	—	3,35	—	—	2	
36	13	—	—	225	48	242	34	338	1	1	—	4	4	1	1	4	6,68	3,34	—	—	3,34	—	—	3	
37	5	—	—	142	8	99	20	176	—	—	—	3	—	3	4	4	15,03	10,01	2,5	—	2,52	—	—	2	
	276	15	11	5110	1019	5060	1058	7496	21	29	7	69	28	47	96	182	536,91	206,54	65,54	—	264,83	—	—	73	11
1	3	—	—	170	12	158	32	234	—	—	—	1	—	1	1	9	17,56	10,03	—	—	7,53	—	—	2	
2	23	1	—	396	51	451	102	557	—	—	—	4	1	3	5	20	80,18	40,08	11,71	—	28,39	—	—	14	1

ОБРАБОТКА ПАШНИ:					СѢНОКОСЫ.																				№№ ауловъ по порядку.
Число семей, обработывавшихъ пашню:					Число участковъ сѣнокоса.	Разстояніе дальняго участка.	Какъ пользуются:			Всего хозяйствъ, убиравшихъ сѣно.	На своей землѣ:		Въ томъ числѣ степного:		На арендной землѣ:		УБОРКА СѢНА			Покупка сѣна копнами:		Собрано и куплено соломы:		Продано сѣна:		
Своимъ трудомъ.	Наймомъ	Смѣшанно.	Супрягою.	Получено за работу.			Подворно.	Ежегодно дѣлятъ.	Сообща косятъ.		Число хозяйствъ.	Число копенъ.	Число хозяйствъ.	Копенъ	Число хозяйствъ.	Число копенъ.	Число семей, убиравшихъ сѣно: Своимъ трудомъ.	Наймомъ.	Смѣшанно.	Число хозяйствъ	Число копенъ.	Число хозяйствъ.	Число возовъ.	Число хозяйствъ.	Число копенъ.	
60	61	62	63	64	65	66	67	68	69	70	71	72	73	74	75	76	77	78	79	80	81	82	83	84	85	
—	—	—	5	1	2	0	1	—	—	6	5	320	—	—	1	30	6	—	—	—	—	6	23	—	—	1
—	—	—	7	1	4	1	1	—	—	8	7	565	—	—	1	20	8	—	—	3	140	3	10	—	—	2
—	—	—	3	—	2	0,5	1	—	—	3	3	220	—	—	—	—	3	—	—	—	—	2	5	—	—	3
—	1	1	—	—	5	2	1	—	—	2	2	300	—	—	—	—	—	1	1	1	50	1	17	—	—	4
—	—	—	3	1	3	1	1	—	—	4	4	1045	—	—	—	—	4	—	—	—	—	2	11	—	—	5
—	—	—	4	—	3	0,5	1	—	—	4	4	439	—	—	—	—	4	—	—	1	6	4	10	4	426	6
1	1	—	1	—	3	1	1	—	—	1	1	400	—	—	—	—	1	—	—	—	—	1	7	—	—	7
1	1	—	3	1	3	1	1	—	—	7	7	2050	—	—	—	—	6	1	—	1	400	4	10	—	—	8
—	—	—	6	2	3	0	1	—	—	8	6	930	—	—	2	315	8	—	—	1	40	7	27	—	—	9
—	1	—	2	—	2	0,5	1	—	—	3	3	330	—	—	—	—	3	—	—	—	—	3	14	—	—	10
—	—	—	7	—	3	0,5	1	—	—	8	8	995	—	—	—	—	6	2	—	1	400	5	11	—	—	11
—	—	—	4	—	2	0,5	1	—	—	5	5	410	—	—	—	—	3	2	—	—	—	1	5	—	—	12
—	—	—	—	—	6	4	1	—	—	3	2	580	—	—	1	40	2	—	1	—	—	—	—	1	100	13
—	—	—	2	2	3	0,5	1	—	—	4	4	352	—	—	—	—	4	—	—	—	—	2	7	—	—	14
—	—	—	3	2	2	0,5	1	—	—	12	12	1185	—	—	—	—	11	1	—	2	150	3	6	2	100	15
—	—	—	2	—	3	0,5	1	—	—	2	2	100	—	—	—	—	2	—	—	—	—	—	—	—	—	16
2	—	—	3	1	3	2	1	—	—	8	7	2710	—	—	2	500	6	1	1	2	56	3	9	1	56	17
4	—	—	3	—	4	0,5	—	—	1	7	6	4130	—	—	1	100	6	—	1	4	1130	7	34	1	50	18
—	—	—	5	—	3	1	—	—	1	5	5	780	—	—	—	—	5	—	—	—	—	5	20	—	—	19
—	—	—	7	—	3	0	1	—	—	8	8	450	—	—	—	—	8	—	—	1	40	7	27	—	—	20
1	—	—	9	1	5	0,5	—	—	1	12	11	1430	—	—	1	50	9	2	1	2	600	8	25	—	—	21
—	—	—	8	—	5	0,5	—	—	1	9	9	1311	—	—	—	—	8	—	1	—	—	6	14	1	100	22
—	—	—	4	1	4	0	—	—	1	5	5	390	—	—	—	—	5	—	—	—	—	4	8	—	—	23
—	—	—	3	—	5	1	1	—	—	3	3	418	—	—	—	—	2	—	1	—	—	3	10	—	—	24
—	—	—	3	—	3	0,5	1	—	—	3	3	441	—	—	—	—	3	—	—	—	—	2	5	—	—	25
—	1	—	2	2	3	1	1	—	—	5	5	468	—	—	—	—	5	—	—	—	—	2	7	—	—	26
—	—	—	6	—	4	0,5	1	—	—	6	6	700	—	—	—	—	6	—	—	—	—	5	16	—	—	27
—	—	—	4	—	4	1	1	—	—	4	4	340	—	—	—	—	4	—	—	—	—	2	2	1	150	28
—	—	—	2	—	1	0	1	—	—	3	3	370	—	—	—	—	3	—	—	—	—	1	3	—	—	29
—	—	—	3	—	2	1	1	—	—	5	5	423	—	—	—	—	4	1	—	1	100	2	11	—	—	30
—	—	—	2	—	2	0	1	—	—	5	5	300	—	—	—	—	3	2	—	—	—	2	10	—	—	31
2	—	—	3	—	2	0,5	1	—	—	8	8	850	—	—	—	—	6	1	1	3	575	5	21	—	—	32
1	—	—	9	—	6	10	1	—	—	15	15	1550	—	—	—	—	13	2	—	1	1100	8	23	—	—	33
—	—	—	11	—	4	3	1	—	—	14	14	1120	—	—	—	—	12	1	1	—	—	2	2	—	—	34
—	—	—	3	—	2	1,5	1	—	—	4	3	260	—	—	1	50	3	1	—	—	—	2	2	—	—	35
—	1	—	3	—	3	1	1	—	—	9	9	894	—	—	—	—	6	2	1	3	350	4	7	—	—	36
1	—	—	3	—	2	2	1	—	—	4	4	550	—	—	—	—	4	—	—	—	—	1	1	—	—	37
13	5	1	148	15	—	—	—	—	—	222	213	30106	—	—	10	1105	192	20	10	27	5137	125	420	11	982	
1	—	—	8	—	1	0,5	1	—	—	15	15	960	—	—	—	—	15	—	—	1	200	—	—	—	—	1
5	—	—	15	—	2	3	1	—	—	22	22	2140	—	—	—	—	21	1	—	8	980	—	—	1	10	2

№№ ауловъ по порядку	НАЗВАНІЯ: Хозяйственнаго аула (зимовки) по аксакалу.	Урочища, при которомъ находится зимовка.	Родоначальника.	Число лѣтъ или поколѣній, прошедшихъ со времени поселенія на назнач. урочищѣ	РАЗСТОЯНІЕ ВЪ ВЕРСТАХЪ ОТЪ: Уѣзднаго города.	Осѣдлаго поселенія.	Торговаго пункта.	ВОДНЫЕ ИСТОЧНИКИ ПРИ КСТАУ: Видъ и названіе источника.	Качество воды.	Сколько времени: Не изсякаетъ источникъ.	Пользуются имъ.
	1	2	3	4	5	6	7	8	9	10	11
	АДМ. АУЛЪ № V.										
3	Майбасъ Джумабекъ .	Айткуль-сай . .	Табынъ.	40	40	—	40	р. Джаксы-каргайлы.	пр.	365	210
								р. Айткуль-сай . .	тухл.		
4	Алмагамбетъ Шинтемиръ	Акай-сай . . .	Джагайбайлы.	30	55	—	55	Акай-сай и р. Джаксы-каргайлы. . .		365	210
5	Мукай Утелеу . . .	Куагашъ-сагасы .	Тама.	45	55	—	55	Куагашъ-сагасы .		365	210
6	Джумагали Букарбай	Куагашъ . . .	Тама.	55	55	—	55	Куагашъ-сай .		365	210
7	Артагалы Телеуле . .		Джагайбайлы	40	67	—	67	Куагашъ и Чиликтысай		365	270
8	Курмашъ Кульбай . .	Шолакъ-булакъ-сагасы .	Табынъ.	41	56	—	56	р. Кокпекты и ключъ Шолакъ-булакъ*) .		365	210
9	Хабійбедень Шукманъ	Кара-бутак сай .	Тама.	30	60	—	60	Кара-бутакъ*) .		365	300
		Итого . .	—	—	—	—	—	—	—	—	—
	АДМ. АУЛЪ № VI.										
1	Карабай Саргалы . .	Тюбе-косъ-конуръ.	Таушанъ.	60	26	26	26	р. Джаманъ-каргайлы		365	335
2	Козмагамбетъ Елемесъ	Айгыръ-джалъ .	Айдаръ, Таушанъ и Назаръ	60	35	35	35	р. Айдаръ-аша .		365	240
3	Космагамбетъ Сопакъ	Аще-сай	Таушанъ, Киргизъ.(?)	60	40	40	40	р. Джаманъ-каргайлы и Айдар-аша . .		365	240
4	Мухамедьяръ Беркутпай .	Шолакъ-сай . .		60	35	35	35	рр. Орта-аша и Шолак-сай, ключи. .		365	235
5	Карамырза Бекенбай	Егыз-тюбекъ . .	Кожантай, Каракесекъ (?).	60	36	36	36	рр. Кожантай и Джаманъ-каргайлы . .		365	240
6	Мамбетъ Дендыбай .	Кстау-сагазъ . .	Кожантай.	60	38	38	38			365	240
7	Трамбай Шалабай . .	Кок-тюбе . . .		60	41	41	41	р. Кожантай-аша		365	240
8	Кусепъ Ерсары . . .	Актасты-сай . .	Таушанъ и Киргизъ.	60	33	33	33	рр. Актысты-сай и Терес-бутакъ . .		365	240
9	Нурмашъ Саркулъ . .	Ксанъ (Актасты)	Таушанъ.	60	25	25	25	р. Актасты . .		365	305
10	Абельджанъ Абдула .	Актасты-сагасы	Табынъ.	60	21	21	21	рр. Джаманъ-каргайлы и Актасты-сай .		365	270
		Итого . .	—	—	—	—	—	—	—	—	—
		Итого по волости	—	—	—	—	—	—	—	—	—
	БЕСТОМАКСКАЯ ВОЛОСТЬ.										
	АДМ. АУЛЪ № I.										
1	Бсурманъ Топакъ . .		Бекбаулы	40	90	90	90	р. Джарыкъ .		365	190
								5 колодц. . .		365	150
2	Казы Турсунбекъ . .	Джарыкъ . . .	Кулайкулъ.	40	80	80	80			365	305
3	Байдеу Оразалы . .		Коке.	44	80	40	40	р. Джарыкъ .		365	290
4	Джолды Кутебай . .		Мурзалы.	40	85	85	85			365	305
5	Эсбосынъ Досъ . . .		Кожагельды.	45	85	85	85			365	305
6	Джусупъ Сагандыкъ .	Илекъ		43	74	74	73	р. Илекъ . . .		365	290
7	Джумагалы Есенгельды			44	85	85	85			365	365
8	Акберлы Бексултанъ .	Кокъ-тюбе . .	Бекбаулы.	45	85	85	85			365	365
9	Сарыкулъ Сегизбай .		Дукенъ.	45	85	85	85	р. Кокъ-тюбе .		365	365
		Итого . .	—	—	—	—	—	—	—	—	—

*) Кромѣ того пользуются источниками въ двухъ логахъ.

Количество хозяйствъ.	Изъ нихъ сторонних.	НАСЕЛЕНІЕ ПО ПЕРЕПИСИ 1899 г.: Мужскаго пола: Всего.	въ томъ числѣ: Въ рабочемъ возрастѣ (18—60 л.).	Въ полурабочемъ (16—17 и св. 60 л.)	Женскаго пола: Всего.	въ томъ числѣ: Въ рабочемъ возрастѣ (16—55).	Въ полурабочемъ 14—15 и св. 55 л.).	Обоего пола	Кромѣ того хозяйствъ отсутствующихъ	ЖИЛЫЯ ПОСТРОЙКИ: Юртъ.	Землянокъ.	Деревянныхъ.	ПРОМЫСЛЫ: Хозяйствъ, занимающ. промыслами	Число лицъ: Мужчинъ	Женщинъ	Хозяйствъ, надѣляющ. батраковъ.	СКОТОВОДСТВО: ЧИСЛО ГОЛОВЪ: Лошадей: Взрослыхъ (съ 2-хъ лѣтними).	Въ томъ числѣ 2-хъ лѣтнихъ.	Жеребятъ.	Рогатаго скота: Взрослыхъ (съ 2-хъ лѣтними)	Въ томъ числѣ 2-хъ лѣтнихъ.	Телятъ.	№№ ауловъ по порядку.
12	13	14	15	16	17	18	19	20	21	22	23	24	25	26	27	28	29	30	31	32	33	34	
36	—	115	53	20	106	52	7	221	—	38	37	—	6	8	—	3	96	10	11	335	76	134	3
23	—	79	34	13	78	39	12	157	—	25	24	—	4	5	—	1	155	22	20	223	71	87	4
19	—	54	24	7	47	26	5	101	—	20	19	—	5	6	—	3	115	17	12	160	44	71	5
5	—	15	8	2	12	7	1	27	—	5	5	—	—	—	—	—	10	—	—	44	13	21	6
30	—	105	43	20	91	49	12	196	1	32	32	—	7	10	—	4	447	72	53	271	69	115	7
28	—	95	49	10	99	46	16	194	2	31	32	—	11	12	—	8	154	14	14	289	83	115	8
31	—	104	47	15	97	44	15	201	2	22	31	4	13	15	—	4	232	24	12	362	87	144	9
209	—	689	316	100	655	314	83	1344	5	218	218	4	51	62	—	26	1438	201	132	2038	534	839	
14	—	48	22	7	47	18	8	95	—	15	15	—	5	6	—	3	224	27	18	151	49	56	1
22	—	90	32	14	82	33	8	172	1	23	23	—	10	14	1	6	71	5	3	153	34	78	2
24	—	72	35	13	66	33	7	138	1	25	24	—	8	9	—	5	140	22	12	173	52	86	3
23	—	73	36	4	64	27	8	137	1	23	23	—	8	11	—	2	237	11	11	209	61	101	4
18	—	60	25	7	56	24	8	116	—	18	18	—	4	5	—	3	89	11	6	165	40	71	5
15	—	43	25	6	41	23	3	84	—	16	16	—	6	6	—	3	68	10	6	140	36	60	6
18	—	73	26	9	58	23	11	131	1	20	18	—	6	6	—	5	51	8	7	143	42	69	7
12	—	30	16	6	37	16	3	67	—	12	12	—	5	8	—	2	47	6	4	83	21	48	8
25	—	86	43	11	65	31	10	151	—	25	24	—	9	14	—	4	219	39	22	158	38	75	9
7	—	23	13	3	19	11	3	42	1	7	7	—	4	4	1	1	18	3	—	54	17	21	10
178	—	598	273	80	535	239	69	1133	5	184	180	—	65	83	2	34	1164	142	89	1429	390	665	
1095	19	3510	1663	478	3231	1517	400	6741	40	1148	1098	15	276	346	9	164	7906	1191	907	9454	2434	4094	
17	—	59	26	3	49	22	4	108	—	17	17	—	4	4	—	1	58	5	24	78	18	38	1
5	—	19	7	3	16	9	2	35	1	5	5	—	2	2	—	2	22	2	10	30	7	13	2
52	—	160	73	12	143	71	18	303	—	54	52	—	12	15	—	2	216	14	93	431	108	187	3
31	2	75	43	4	86	38	13	161	—	31	31	—	9	11	—	6	70	7	15	219	51	89	4
27	—	95	51	17	80	35	10	175	—	29	28	—	11	18	—	8	119	10	34	213	58	85	5
48	—	206	88	31	132	69	17	338	2	51	49	—	29	35	—	11	283	23	100	430	116	172	6
23	—	87	40	9	73	36	11	160	2	25	23	—	13	17	—	5	110	14	33	185	44	72	7
21	—	69	35	11	53	29	7	122	—	21	21	—	5	6	—	2	65	7	20	153	31	73	8
11	—	36	21	4	27	12	2	63	2	11	11	—	2	3	—	2	10	—	—	60	16	32	9
235	2	806	384	94	659	321	84	1465	7	244	237	—	87	111	—	39	953	82	329	1799	449	761	

№№ аулов по порядку.	СКОТОВОДСТВО: Число голов: Верблюдов: Взрослых (съ 2-хъ лѣтними).	Верблюдов: Въ томъ числѣ 2-хъ лѣтнихъ.	Всего скота: До 1 года.	Овецъ (съ ягнятами).	Козъ (съ козлятами).	Всего скота: Взрослыхъ (съ 2-хъ лѣтними).	Въ томъ числѣ 2-хъ лѣтнихъ.	Мелкаго.	Взято ими: Хозяйствъ, берущихъ скотъ для молока и шерсти.	Коровъ и кобылъ.	Овецъ и козъ.	Наемъ пастуховъ и работниковъ: Хозяйствъ, пользующихся наемнымъ трудомъ.	Хозяйствъ, имѣющихъ сроковыхъ и мѣсячныхъ работниковъ.	Хозяйствъ, имѣющихъ годовыхъ работниковъ.	У нихъ годовыхъ работниковъ.	ПАШНЯ: Всего хозяйствъ, сѣявшихъ хлѣбъ.	Десятинъ посѣва.	Въ томъ числѣ: Пшеницы.	Овса.	Ячменя.	Проса.	Риса.	Арбузовъ.	Число въ аулѣ: Плуговъ.	Сохъ.
	35	36	37	38	39	40	41	42	43	44	45	46	47	48	49	50	51	52	53	54	55	56	57	58	59
3	16	—	—	547	102	447	86	794	—	—	—	2	—	2	2	27	68,69	43,45	17,52	—	17,72	—	—	13	13
4	37	1	—	409	40	415	94	556	—	—	—	5	—	4	5	20	38,68	23,59	1,68	—	13,41	—	—	6	6
5	5	—	—	116	47	280	61	246	1	1	—	—	—	—	—	13	21,93	16,9	—	—	5,03	—	—	5	5
6	5	—	—	—	—	59	13	21	—	—	—	—	—	—	—	5	8,71	7,03	—	—	1,68	—	—	1	1
7	31	1	—	824	66	749	142	1058	1	1	—	6	—	6	11	17	29,02	18	—	—	11,02	—	—	8	7
8	28	—	1	472	153	471	97	755	2	5	—	1	—	1	1	22	47,65	31,76	—	—	15,89	—	—	10	11
9	5	2	—	295	117	599	113	568	—	—	—	3	—	3	8	23	74,34	41,75	6,69	—	25,9	—	—	13	18
	153	5	1	3229	588	3629	740	4789	4	7	—	22	1	20	33	156	386,76	232,59	27,6	—	126,57	—	—	72	80
1	81	5	7	1136	72	456	81	1289	2	1	5	5	—	5	11	3	4,25	—	—	—	4,25	—	—	—	—
2	40	4	2	387	51	264	43	521	1	2	—	3	1	1	1	16	42,5	—	—	—	42,5	—	—	7	7
3	37	1	2	214	119	350	75	433	—	—	—	4	1	1	1	13	30,5	—	—	—	30,5	—	—	5	6
4	118	6	9	887	335	564	78	1343	1	2	—	5	1	4	11	11	13	2	0,25	—	10,75	—	—	6	6
5	30	—	—	199	30	284	51	306	—	—	—	5	1	3	4	14	37,5	3,5	1	—	33	—	—	6	7
6	32	2	4	263	7	240	48	340	—	—	—	1	—	1	2	13	36,25	—	—	—	36,25	—	—	6	8
7	14	—	1	69	22	208	50	168	3	5	—	1	—	—	—	13	25,75	0,25	0,25	—	25,25	—	—	6	8
8	23	2	—	41	4	153	29	97	1	1	—	3	—	1	1	11	14	—	—	—	14	—	—	4	5
9	54	2	5	523	69	431	79	694	—	—	—	2	1	2	4	11	22,5	—	—	—	22,5	—	—	6	6
10	11	—	—	165	66	83	20	252	—	—	—	—	—	—	—	5	9,91	—	—	—	9,91	—	—	3	3
	440	22	30	3884	775	3033	554	5443	8	11	5	29	5	18	35	110	236,16	5,75	1,5	—	228,91	—	—	49	56
	1384	68	78	19865	3826	18744	3693	28770	51	80	25	238	99	138	243	858	2476,4	680,41	204,66	1,67	1589,66	—	—	350	509
1	43	2	2	182	39	179	25	285	—	—	—	9	5	2	2	17	34,96	1,99	—	—	32,97	—	—	3,3	3,3
2	14	1	1	112	—	66	10	136	—	—	—	3	1	2	3	5	19,28	3,69	1,33	—	14,26	—	—	1,5	1,5
3	91	3	8	816	96	738	125	1200	—	—	—	25	4	9	12	51	201,5	29,6	11,1	—	160,8	—	—	14,3	14,3
4	41	3	5	528	68	330	61	705	1	2	—	14	3	2	3	29	101,6	7,6	4,1	—	89,9	—	—	6,7	6,8
5	16	—	—	379	58	348	68	556	3	6	—	15	1	2	5	27	117,3	9,4	3,4	—	104,5	—	—	7	10,2
6	73	4	3	693	48	786	143	1016	2	2	—	21	11	6	10	46	235,21	59,05	27,39	—	148,77	—	—	23,3	49
7	54	2	3	160	57	349	60	325	—	—	—	8	2	3	3	23	110,48	22,62	7,28	—	80,58	—	—	9,4	17,7
8	41	1	3	225	12	259	39	333	—	—	—	7	4	4	4	21	93,99	34,98	8,61	—	50,4	—	—	10,5	10,5
9	13	—	—	—	—	83	16	32	1	1	—	2	2	—	—	11	28,15	5,97	—	—	22,18	—	—	3	3
	386	16	25	3095	378	3138	547	4588	7	11	—	104	33	30	42	230	942,47	174,9	63,21	—	704,36	—	—	79	116

ОБРАБОТКА ПАШНИ: Число семей, обрабатывавшихъ пашню:					СѢНОКОСЫ:																				№№ ауловъ по порядку.
Своимъ трудомъ.	Наймомъ.	Смѣшанно.	Супрягою.	Получено за работу.	Число участковъ сѣнокоса.	Разстояніе дальняго участка.	Какъ пользуются: Подворно.	Ежегодно дѣлятъ.	Сообща косятъ.	Всего хозяйствъ, убиравшихъ сѣно.	На своей землѣ: Число хозяйствъ.	Число копенъ.	Въ томъ числѣ степного: Число хозяйствъ.	Копенъ.	На арендной землѣ: Число хозяйствъ.	Число копенъ.	Уборка сѣна: число семей, убиравшихъ сѣно: Своимъ трудомъ.	Наймомъ.	Смѣшанно.	Покупка сѣна копнами: Число хозяйствъ.	Число копенъ.	Собрано и куплено соломы: Число хозяйствъ.	Число возовъ.	Продано сѣна: Число хозяйствъ.	Число копенъ.	
60	61	62	63	64	65	66	67	68	69	70	71	72	73	74	75	76	77	78	79	80	81	82	83	84	85	
2	1	—	24	—	4	3	1	—	—	36	36	2996	1	50	—	—	36	—	—	2	110	—	—	—	—	3
5	1	—	14	—	2	0,5	1	—	—	23	23	2350	—	—	—	—	23	—	—	1	100	—	—	1	50	4
1	—	—	12	—	1	0,5	1	—	—	19	19	1315	—	—	—	—	19	—	—	1	100	—	—	—	—	5
—	—	—	5	—	1	0,5	1	—	—	5	5	470	—	—	—	—	5	—	—	—	—	—	—	—	—	6
2	1	—	14	—	4	8	1	—	—	29	29	3840	4	180	—	—	29	—	—	6	870	—	—	—	—	7
5	—	—	17	—	6	8	1	—	—	28	27	2770	2	300	1	80	28	—	—	2	65	—	—	—	—	8
6	—	—	17	—	4	6	1	—	—	31	31	4760	1	100	—	—	31	—	—	2	31	—	—	1	20	9
27	3	—	126	—	—	—	—	—	—	208	207	21601	8	630	1	80	207	1	—	23	2456	—	—	3	80	
—	—	—	3	—	14	8	1	—	—	14	14	1430	9	280	—	—	14	—	—	6	1490	—	—	—	—	1
2	1	—	13	—	20	14	1	—	—	22	22	1375	11	305	—	—	22	—	—	2	70	—	—	3	310	2
3	2	—	8	—	52	20	1	—	—	24	24	2425	15	610	—	—	23	1	—	—	—	—	—	4	180	3
2	—	—	9	—	27	10	1	—	—	23	23	2880	9	400	—	—	22	1	—	6	1430	—	—	—	—	4
3	1	—	10	—	10	10	1	—	—	18	18	1520	9	350	—	—	17	1	—	1	230	—	—	2	60	5
—	—	—	13	—	8	7	1	—	—	15	15	1305	5	150	—	—	15	—	—	1	100	—	—	1	100	6
—	1	—	12	—	13	7	1	—	—	18	18	1215	8	230	—	—	18	—	—	4	450	—	—	1	100	7
—	2	—	9	—	12	7	1	—	—	12	12	1110	10	360	—	—	12	—	—	—	—	—	—	2	140	8
2	—	—	9	—	12	5	1	—	—	25	25	2065	8	310	—	—	24	—	1	2	300	—	—	5	140	9
—	—	—	5	—	17	20	1	—	—	7	7	420	3	90	—	—	7	—	—	1	50	—	—	—	—	10
12	7	—	91	—	—	—	—	—	—	178	178	15745	87	3085	—	—	174	3	1	23	4120	—	—	18	1030	
90	31	3	702	32	—	—	—	—	—	1051	1039	106834	210	10689	15	1405	939	81	31	149	17524	334	1108	55	2915	
—	3	—	13	1	1	0,5	1	—	—	17	17	2470	—	—	—	—	13	4	—	—	—	16	57	—	—	1
—	—	—	3	2	1	2	1	—	—	5	5	960	—	—	—	—	4	—	1	1	20	5	24	—	—	2
—	14	3	34	—	2	8	1	—	—	52	52	6940	3	130	1	20	40	6	6	5	680	50	236	—	—	3
—	12	—	17	—	1	0,5	1	—	—	31	31	3350	—	—	—	—	26	5	—	7	355	28	93	—	—	4
—	13	1	13	—	1	0,2	—	—	1	24	24	2450	—	—	—	—	21	1	2	4	650	23	88	—	—	5
4	7	5	29	1	3	5	1	—	—	43	43	6960	—	—	—	—	40	—	3	12	2385	45	320	—	—	6
1	3	1	17	1	1	1	1	—	—	22	22	3670	—	—	—	—	19	—	3	1	100	22	100	—	—	7
2	—	—	19	—	1	1	1	—	—	21	21	3100	1	50	—	—	18	3	—	—	—	21	92	2	80	8
—	—	—	9	2	1	1	1	—	—	11	11	1200	—	—	—	—	10	1	—	—	—	11	51	—	—	9
7	52	10	154	7	—	—	—	—	—	226	226	31100	4	180	1	20	191	20	15	30	4190	221	1061	2	80	

№№ аулов по порядку.	Названія: Хозяйственнаго аула (зимовки) по аксакалу.	Урочища, при которомъ находится зимовка.	Родоначальника.	Число лѣтъ или поколѣній, прошедшихъ со времени поселенія на назван. урочищѣ.	Разстояніе въ верстахъ отъ: Уѣзднаго города.	Осѣдлаго поселенія.	Торговаго пункта.	Водные источники при кстау: Видъ и названіе источника.	Качество воды.	Сколько времени: Не изсякаетъ источникъ.	Пользуются имъ.
	1	2	3	4	5	6	7	8	9	10	11
	Адм. аулъ № II.										
1	Сарыказы Смаилъ . .	Чолакъ-Тамды .	Кійкши.	12	50	50	50	Ручей Чолакъ-Тамды.	Прѣсная.	365	320
2	Дюйсенбы Наурузалы	Джаманъ-агачъ		41	42	42	42	р. Джаманъ-агачъ		365	320
3	Сатмагамбетъ Жіинчура.	Джаманъ-агачъ-сагасы		41	40	40	40	р.р. Джаманъ-агачъ. Тамды . . .		365	320
4	Алмагамбетъ Суюнычъ	Тамды . . .		41	50	50	50	р. Тамды. . .		365	320
5	Мухамедъ Иса . . .			39	48	48	48			365	320
6	Омаръ Айденбай. . .			41	43	43	43			365	320
7	Кожасай Беисъ . . .			41	42	42	42			365	320
8	Байманъ Сартай. . .	Тимрей . . .		7	35	35	35	р. Тимрей . .		365	320
9	Толеубай Айбулатъ. .			25	35	35	35			365	320
10	Иманбай Серкечбай .			41	35	35	35			365	320
11	Бейсенъ Тюленбай. .		Джанбакты.	41	35	35	35			365	320
12	Медетъ Байкуатъ . .	Табанталъ . .	Жонглышъ.	22	35	35	35	р. Табанталъ .		365	320
13	Джаманкулъ Еркетай		Джанбакты.	30	30	30	30			365	320
14	Сапій Элемесъ. . . .	Тамды	Кійкши.	41	44	44	44	р. Тамды. . .		365	320
		Итого . .	—	—	—	—	—	—	—	—	—
	Адм. аулъ № III.										
1	Тажмагомедъ Нокышъ	Суукъ-су . . .	Исекатаръ.	50	40	40	40	р. Суук-су . .	Прѣсная.	365	365
2	Досалы-Истекъ . . .	Сууксу-сагасы .	Сабденъ.	50	40	40	40	р.р. Карасу на Суук-су, Илекъ . . .		365	365
3	Кулмухамедъ Иманалы	Илекъ		50	45	45	45			365	365
4	Исмаилъ Ещанъ . .		Исекатаръ.	50	40	40	40			365	365
5	Боранчи Айтенъ. . .		Ажибай.	50	45	45	45	р. Илекъ. . .		365	365
6	Джаксыбай Айтеке . .			43	48	48	48			365	365
7	Жекей Бальтымъ . .		Назаръ.	43	48	48	48			365	365
8	Шапы Кійкы	Талдысай . . .		43	50	50	50	р. Талды-сай .		365	365
		Итого . .	—	—	—	—	—	—	—	—	—
	Адм. аулъ № IV.										
1	Кажабанъ Картъ . .	Илекъ.	Кожамберлы.	43	35	35	35	р. Илекъ. . .	Прѣсная.	365	315
2	Абдыгалы Ескора . .	Табанталъ-сагасы.		49	35	35	35			365	315
3	Усенъ Тугельбай . .		Туотай	49	35	35	35	р. Табанталъ .		365	315
4	Мукашъ Джаксыбай .	Исетъ.		49	28	28	28	р. Исетъ . . .		365	315
5	Дайрбай Сексенбай .	Илекъ	Кожамберлы.	49	35	35	35			365	315
6	Шарыпъ Джаксыбай .		Туотай.	49	28	28	28	р. Илекъ . .		365	315
7	Оразъ Медетъ. . . .	Акжаръ . .	Каиргожа.	49	30	30	30	ручей Акжаръ.		365	315
8	Джалгашпай Санасапъ			49	30	30	30			365	315
9	Аскаръ Жусупъ. . .	Батпакты. . .	Кожамберлы.	49	35	35	35	ручей Батпакъ		365	315
10	Мулькубай Кулбасъ .		Алимъ.	39	40	40	40			365	315
		Итого . .	—	—	—	—	—	—	—	—	—

НАСЕЛЕНІЕ ПО ПЕРЕПИСИ 1899 Г.:										ЖИЛЫЯ ПОСТРОЙКИ:			ПРОМЫСЛЫ:				СКОТОВОДСТВО:						
Количество хозяйствъ.	Изъ нихъ сторонних.	Мужскаго пола:			Женскаго пола:			Обоего пола.	Кромѣ того хозяйствъ отсутствующихъ				Число лицъ:				ЧИСЛО ГОЛОВЪ:						№№ ауловъ по порядку.
		Всего.	въ томъ числѣ: Въ рабочемъ возрастѣ (18—60 л.).	Въ полурабочемъ (14—17 и св. 60 л.)	Всего.	въ томъ числѣ: Въ рабочемъ возрастѣ (16—55).	Въ полурабочемъ (14—15 и св. 55 л.)			Юрть	Землянокъ	Деревянныхъ	Хозяйствъ, занимающ. промыслами	Мужчинъ	Женщинъ	Хозяйствъ, выдѣляющ. батраковъ	Лошадей: Взрослыхъ (съ 2-хъ лѣтними).	Въ томъ числѣ 2-хъ лѣтнихъ.	Жеребятъ.	Рогатаго скота: Взрослыхъ (съ 2-хъ лѣтними.)	Въ томъ числѣ 2-хъ лѣтнихъ.	Телятъ.	
12	13	14	15	16	17	18	19	20	21	22	23	24	25	26	27	28	29	30	31	32	33	34	
15	1	58	26	8	48	22	5	106	—	20	15	—	4	5	—	2	204	19	80	203	53	71	1
18	1	65	31	8	61	34	5	126	—	21	19	—	5	7	—	3	111	16	37	161	44	62	2
11	—	28	15	5	32	16	6	60	—	13	11	—	4	4	—	1	56	5	16	93	31	38	3
8	—	31	12	2	21	11	2	52	—	8	8	—	1	1	—	—	46	5	23	62	19	27	4
20	4	68	29	8	63	26	4	131	—	23	17	—	9	12	1	7	180	17	70	156	44	71	5
13	—	36	19	4	29	17	—	65	—	13	13	—	4	5	—	4	25	2	6	69	15	33	6
17	1	62	30	11	44	23	6	106	—	18	16	—	6	9	—	2	84	9	27	109	35	45	7
11	—	33	17	6	37	14	5	70	—	13	12	—	3	3	—	1	71	12	25	86	12	33	8
10	1	37	21	5	32	12	7	69	—	10	10	—	5	7	—	1	25	2	5	97	18	44	9
21	5	57	35	7	51	29	7	108	—	23	17	—	8	9	—	6	51	2	15	120	26	57	10
23	4	63	38	6	72	34	14	135	—	24	20	—	9	9	—	5	74	7	31	145	36	66	11
21	2	63	44	6	52	29	5	115	—	24	19	—	8	12	—	4	51	6	11	134	38	59	12
23	2	73	46	10	60	34	4	133	—	24	21	—	6	12	—	4	67	4	20	180	59	67	13
8	—	25	14	3	15	8	1	40	—	8	7	—	3	5	—	2	10	—	—	47	16	21	14
219	21	699	377	89	617	309	71	1316	—	242	205	—	75	110	1	42	1055	106	366	1662	446	694	
10	—	27	16	1	32	15	2	59	1	10	10	—	—	—	—	—	43	5	17	123	31	49	1
27	—	75	45	10	64	33	9	139	—	27	27	—	3	6	—	2	48	3	19	279	85	113	2
24	—	62	29	11	72	30	9	134	—	24	24	—	3	5	—	2	131	14	38	324	94	114	3
20	—	59	28	11	50	27	6	109	—	21	20	—	1	1	—	—	68	5	18	280	100	90	4
20	—	50	24	6	57	24	8	107	—	20	20	—	—	—	—	—	97	14	40	190	49	77	5
22	—	66	35	5	54	28	4	120	1	22	22	—	12	14	—	4	61	3	10	206	60	80	6
19	—	46	29	4	33	20	4	79	—	20	19	—	5	8	—	3	25	—	2	142	41	59	7
2	—	7	3	—	4	2	1	11	—	2	2	—	1	1	—	1	24	2	8	17	5	6	8
144	—	392	209	48	366	179	43	758	2	146	144	—	25	35	—	12	497	46	152	1561	465	588	
29	2	78	34	19	67	30	6	145	—	30	26	—	12	17	—	8	95	8	35	211	48	108	1
24	—	80	37	17	57	29	7	137	—	21	22	—	11	16	—	8	212	16	76	316	84	116	2
12	3	46	23	6	37	21	3	83	—	15	11	—	10	16	—	3	41	7	10	115	35	43	3
4	—	16	6	3	12	5	—	28	—	4	4	—	2	2	—	1	17	3	—	57	24	18	4
27	—	78	36	11	85	36	11	163	—	29	28	—	6	6	—	2	147	10	53	411	107	141	5
12	—	36	17	4	36	16	4	72	—	12	12	—	2	3	—	1	87	11	23	143	32	58	6
23	—	82	42	16	69	34	9	151	1	23	23	—	10	15	—	9	30	1	4	155	31	69	7
26	7	103	53	10	95	46	8	198	1	30	19	—	12	24	—	11	36	4	3	235	59	92	8
60	2	208	92	29	180	82	20	388	1	62	63	—	19	28	—	16	274	30	89	587	148	229	9
20	2	65	34	8	48	22	3	113	—	20	20	—	13	16	—	7	23	1	3	148	47	68	10
237	16	792	374	123	686	321	71	1478	3	246	228	—	97	143	—	66	962	91	296	2388	615	942	

№№ аулов по порядку	СКОТОВОДСТВО: ЧИСЛО ГОЛОВЪ: Верблюдовъ: Взрослыхъ (съ 2-хъ лѣтними).	Въ томъ числѣ 2-хъ лѣтнихъ.	До 1 года.	Овецъ (съ ягнятами).	Козъ (съ козлятами).	Всего скота: Взрослыхъ (съ 2-хъ лѣтними.)	Въ томъ числѣ 2-хъ лѣтнихъ.	Мелкаго.	Взято ими: Хозяйства, берущихъ скотъ для молока и шерсти.	Коровъ и кобылъ.	Овецъ и козъ.	НАЕМЪ ПАСТУХОВЪ И РАБОТНИКОВЪ: Хозяйствъ пользующихся наемнымъ трудомъ.	Хозяйствъ, имѣющихъ суконныхъ и мѣсячныхъ работниковъ.	Хозяйствъ, имѣющихъ годовыхъ работниковъ.	У нихъ годовыхъ работниковъ.	ПАШНЯ: Всего хозяйствъ, сѣявшихъ хлѣбъ.	Десятинъ посѣва.	въ томъ числѣ: Пшеницы.	Овса.	Ячменя.	Проса.	Ржи.	Арбузовъ.	Число въ ауле: Плуговъ.	Сохъ.
№№	35	36	37	38	39	40	41	42	43	44	45	46	47	48	49	50	51	52	53	54	55	56	57	58	59
1	54	—	8	683	21	461	72	863	—	—	—	9	7	2	6	14	54,58	6,72	0,4	—	47,46	—	—	6,3	8
2	68	4	8	547	60	340	64	714	—	—	—	8	7	1	2	17	64,52	5,3	1,83	—	57,89	—	—	7	10,3
3	38	—	11	328	21	187	36	414	—	—	—	4	3	2	4	11	45,99	8,7	3,69	—	33,6	—	—	4	4
4	5	1	1	31	10	113	25	92	1	1	—	4	4	—	—	8	23,72	0,66	—	—	23,06	—	—	3	4
5	55	3	7	520	167	391	64	835	—	—	—	12	9	5	7	17	59,95	12,3	4,72	—	42,93	—	—	6,3	6,3
6	12	—	2	147	43	106	17	231	—	—	—	1	1	—	—	12	27,48	1,33	0,66	—	25,49	—	—	4,2	4,2
7	32	3	3	359	168	225	47	602	—	—	—	3	3	1	2	17	67,25	12,87	5,16	—	49,22	—	—	7,2	8,2
8	26	2	—	86	89	183	26	233	—	—	—	4	4	—	—	11	47,01	14	2,65	—	30,36	—	—	4	5
9	23	2	2	95	10	145	22	156	1	1	—	4	4	1	1	10	38,28	4,84	2,68	—	30,76	—	—	4,8	9
10	34	2	1	211	36	205	30	320	—	—	—	2	2	2	3	17	55,49	4,49	4,5	—	46,5	—	—	5,8	5,8
11	35	—	2	416	35	254	43	550	2	1	15	8	6	2	3	20	42,35	1,06	0,4	—	40,89	—	—	4,2	6
12	20	—	—	42	45	205	44	157	—	—	—	6	2	5	5	24	51,45	8,6	2,36	—	40,49	—	—	6,2	5,2
13	24	—	4	191	64	271	63	346	—	—	—	6	3	3	3	21	40,8	2,65	—	—	38,15	—	—	3,5	5,5
14	3	—	—	76	36	60	16	133	—	—	—	1	1	—	—	8	21,3	1,9	—	—	19,4	—	—	2,5	2,5
	429	17	49	3732	805	3146	569	5646	4	3	15	72	56	24	36	203	640,17	85,42	28,55	—	526,2	—	—	69	84
1	2	—	—	217	5	168	36	288	—	—	—	3	3	—	—	10	48,07	11,96	3,31	—	32,8	—	—	4	4
2	27	2	3	610	60	354	90	805	—	—	—	7	7	1	1	27	108,24	23,34	8,63	—	76,27	—	—	10,3	10,3
3	10	—	2	675	43	465	108	872	—	—	—	4	2	3	3	24	137,2	7,0	4,8	—	125,4	—	—	11	13
4	9	—	—	750	89	357	105	947	—	—	—	4	2	2	2	19	94,5	8,5	2,7	—	83,3	—	—	8,2	9
5	10	—	—	557	33	297	63	707	—	—	—	7	5	1	1	19	61,4	8,7	—	—	52,7	—	—	7,2	7,2
6	16	—	1	412	83	283	63	586	—	—	—	11	11	1	1	22	76,8	18,03	2,66	—	56,11	—	—	5,7	8
7	10	—	1	133	41	177	41	236	1	1	—	6	4	—	—	18	55,4	3,2	—	—	52,2	—	—	5,3	6
8	1	—	—	55	34	42	7	103	—	—	—	1	1	—	—	2	5,33	—	—	—	5,33	—	—	0,3	0,4
	85	2	7	3409	388	2143	513	4544	1	1	—	43	35	8	8	141	586,94	80,73	22,1	—	484,11	—	—	52	58
1	34	3	2	506	66	340	59	717	—	—	—	15	12	1	1	27	67,9	7,5	6,3	—	54,1	—	—	8	9,3
2	28	2	3	382	129	556	102	706	2	2	—	10	6	5	8	21	76,1	6,01	4,68	—	65,41	—	—	8,4	14
3	37	—	2	434	124	193	42	613	—	—	—	3	2	1	1	9	44,32	1,99	1,32	—	39,69	—	1,32	3,3	7
4	3	—	—	47	2	77	27	67	1	1	—	3	3	—	—	4	10,62	2,65	2,65	—	5,32	—	—	1,5	1,5
5	34	2	3	1197	68	592	119	1462	—	—	—	16	12	5	7	27	109,32	16,16	4,72	—	88,44	—	—	12,7	19,8
6	25	1	3	307	37	255	44	428	—	—	—	9	7	2	3	11	45,19	9,74	3,87	—	31,58	—	—	5	5
7	23	2	1	119	63	208	34	256	1	1	—	3	1	1	1	23	73,83	1,32	1,32	—	71,19	—	—	7,8	17
8	23	—	2	212	47	294	63	356	—	—	—	7	1	5	5	20	86,91	9,51	3,02	—	74,38	—	—	9	13,4
9	40	2	4	673	139	901	180	1134	3	4	—	26	17	7	11	58	254,4	33,16	17,66	—	199,51	—	4,07	26,5	49
10	5	—	—	122	32	186	48	225	—	—	—	5	4	—	—	19	61,97	10,24	1,32	—	50,41	—	—	6,8	14
	252	12	20	3999	707	3602	718	5964	7	8	—	97	65	27	37	219	830,56	98,28	46,86	—	680,08	—	5,39	89	150

ОБРАБОТКА ПАШНИ: Число семей, обрабатывавшихъ пашню:					СѢНОКОСЫ:																		№№ ауловъ по порядку
Своимъ трудомъ.	Наймомъ	Смѣшанно.	Супрягою.	Получено за работу.	Число участковъ сѣнокоса.	Разстояніе дальняго участка.	Подворно.	Ежегодно дѣлятъ.	Сообща косятъ.	Всего хозяйствъ, убиравшихъ сѣно.	На своей землѣ: Число хозяйствъ.	Число копенъ.	Въ томъ числѣ степного: Число хозяйствъ.	Копенъ.	На арендной землѣ: Число хозяйствъ.	Число копенъ.	УБОРКА СѢНА: число семей, убиравшихъ сѣно: Своимъ трудомъ.	Наймомъ.	Смѣшанно.	Покупка сѣна копнами: Число хозяйствъ.	Число копенъ.	Собрано и куплено соломы: Число хозяйствъ.	Число возовъ.	Продано сѣна: Число хозяйствъ.	Число копенъ.	
60	61	62	63	64	65	66	67	68	69	70	71	72	73	74	75	76	77	78	79	80	81	82	83	84	85	
—	—	2	10	2	1	0	1	—	—	15	14	3310	1	30	2	90	8	—	7	4	1160	13	77	—	—	1
1	—	1	12	3	1	0	1	—	—	18	17	4020	—	—	2	180	14	—	4	5	1210	16	102	1	50	2
1	3	1	5	1	2	8	1	—	—	11	11	2840	—	—	—	—	9	1	1	1	200	10	65	5	700	3
—	1	—	7	—	3	5	1	—	—	8	8	1310	1	60	—	—	6	—	2	1	50	8	69	2	190	4
1	2	1	9	4	2	2	1	—	—	19	18	4125	3	250	1	60	12	6	1	2	1000	17	114	2	150	5
—	—	—	10	2	2	2	1	—	—	13	13	1600	—	—	—	—	12	1	—	1	150	12	81	1	50	6
1	1	—	14	1	2	3	1	—	—	17	16	4750	—	—	1	50	15	1	1	—	—	17	134	1	200	7
—	—	—	10	1	2	4	1	—	—	9	9	1730	2	400	—	—	6	1	2	2	250	8	52	—	—	8
1	—	—	8	1	2	2	1	—	—	10	9	1380	—	—	1	150	9	—	1	—	—	9	74	—	—	9
—	—	—	16	1	1	0	1	—	—	16	16	2628	4	363	—	—	14	2	—	2	300	16	103	—	—	10
—	2	—	14	4	3	1,5	1	—	—	22	19	2780	—	—	3	150	16	—	6	4	460	19	107	1	80	11
1	5	—	11	3	3	3	1	—	—	20	19	3205	3	130	2	180	19	—	1	1	100	17	100	—	—	12
—	5	—	12	4	1	0	1	—	—	22	21	3590	—	—	1	100	18	—	4	2	700	20	105	—	—	13
—	—	—	6	2	2	1	1	—	—	8	8	1335	2	25	—	—	7	—	1	—	—	8	46	—	—	14
6	19	5	144	29	—	—	—	—	—	208	198	38603	16	1258	13	960	165	12	31	25	5580	190	1229	13	1420	
—	—	—	10	—	2	0	1	—	—	10	10	2020	2	270	—	—	7	—	3	—	—	10	155	—	—	1
—	2	—	25	—	1	0	1	—	—	27	26	4230	—	—	1	50	19	4	4	—	—	26	143	3	80	2
2	—	4	18	—	2	0,75	1	—	—	24	24	5112	1	70	—	—	20	3	1	2	400	23	97	6	440	3
—	—	1	18	—	2	2	1	—	—	20	20	2850	3	70	1	100	15	4	1	1	300	18	77	1	15	4
1	—	3	15	—	3	0,5	1	—	—	19	19	3835	—	—	—	—	16	2	1	3	410	19	98	3	270	5
—	1	—	17	4	2	0	1	—	—	21	20	3730	—	—	1	50	12	—	9	3	360	19	55	—	—	6
—	3	1	14	—	1	0	1	—	—	19	19	2600	—	—	—	—	14	2	3	1	130	17	59	—	—	7
—	—	—	1	1	1	0	1	—	—	2	2	300	1	100	—	—	2	—	—	1	400	2	11	—	—	8
3	6	9	118	5	—	—	—	—	—	142	140	24677	7	510	3	200	105	15	22	11	2000	134	695	13	805	
—	—	11	8	8	2	3	1	—	—	29	29	8270	1	40	3	460	15	10	4	3	390	20	84	7	670	1
—	2	2	13	4	2	1,5	1	—	—	22	22	7000	1	30	2	500	13	—	8	3	225	20	88	7	790	2
—	1	—	7	1	2	3	1	—	—	12	10	3390	2	290	3	340	8	—	4	—	—	8	64	—	—	3
—	—	—	3	1	1	3	1	—	—	4	4	1450	1	150	—	—	1	2	1	—	—	3	23	—	—	4
3	4	—	19	1	3	2	1	—	—	27	27	10320	2	175	2	500	14	5	8	3	1150	25	130	6	720	5
—	—	—	10	1	2	3	1	—	—	12	12	4560	2	130	—	—	5	5	2	—	—	12	79	1	100	6
2	5	—	16	—	2	1	1	—	—	23	23	3320	—	—	—	—	23	—	—	—	—	23	107	1	80	7
1	1	—	18	—	2	3	1	—	—	25	25	3780	6	420	—	—	24	1	—	2	210	19	116	1	200	8
2	6	10	33	7	1	0,5	1	—	—	60	58	12155	3	150	7	810	43	—	17	5	2100	47	315	7	530	9
—	2	1	12	4	1	1	1	—	—	19	18	2410	—	—	2	150	16	4	—	5	450	18	75	2	124	10
8	21	24	139	27	—	—	—	—	—	233	228	56655	18	1385	19	2760	162	27	44	21	4525	195	1081	32	3214	

№№ ауловъ по порядку.	НАЗВАНІЯ: Хозяйственнаго аула (зимовки) по аксакалу.	Урочища, при которомъ находится зимовка.	Родоначальника.	Число дѣтъ или поколѣній, прошедшихъ со времени поселенія на назван. урочищѣ	РАЗСТОЯНІЕ ВЪ ВЕРСТАХЪ ОТЪ: Уѣзднаго города.	Осѣдлаго поселенія.	Торговаго пункта.	ВОДНЫЕ ИСТОЧНИКИ ПРИ КСТАУ: Видъ и названіе источника.	Качество воды.	Сколько времени: Не изсякаетъ источникъ.	Пользуются имъ.
	1	2	3	4	5	6	7	8	9	10	11
	АДМ. АУЛЪ № V.										
1	Бекбенбетъ Байтуганъ	Табанталъ-басы	Истекъ.	25	50	50	50	р. Табанталъ .	прѣсная.	365	320
2	Илекбай Ишніязъ . .	Табанталъ . .	Истекъ.	40	50	50	50	р. Табанталъ .	прѣсная.	365	320
3	Тауашъ Кошалы . .	Табанталъ . .	Джаксылыкъ.	42	40	40	40	р. Табанталъ .	прѣсная.	365	320
4	Джумагалы Айбосынъ	Табанталъ . .	Джаксылыкъ.	40	50	50	50	р. Табанталъ .	прѣсная.	365	320
5	Балгабай Косбармакъ	Джайляу-сай . .	Джаксылыкъ.	35	50	50	50	руч. Джайляу-сай	прѣсная.	365	320
6	Бейбютбай Избасаръ	Табанталъ . .	Тыныбекъ	42	45	45	45	р. Табанталъ .	прѣсная.	365	320
7	Теберекъ Ожебай . .	Табанталъ . .	Шой.	40	45	45	45	р. Табанталъ .	прѣсная.	365	320
8	Аманъ Тормантай . .	Табанталъ . .	Шой.	42	45	45	45	р. Табанталъ .	прѣсная.	365	320
9	Нурышъ Джанбурши .	Сугуръ-аша .	Амантюмень	35	40	40	40	Сугур-аша . .	прѣсная.	365	320
10	Уркенбай Кожагулъ .	Сугуръ-аша .	Тыныбекъ.	40	50	50	50	Сугур-аша . .	прѣсная.	365	320
11	Курманъ Байель . .	Сугуръ-аша .	Тыныбекъ.	40	45	45	45	Сугур-аша . .	прѣсная.	365	320
12	Кабакбай Болатъ . .	Сугуръ-аша .	Тыныбекъ.	40	50	50	50	Сугур-аша . .	прѣсная.	365	320
13	Курманъ Кызанъ . .	Сугуръ-аша .	Тыныбекъ.	40	50	50	50	Сугур-аша . .	прѣсная.	365	320
		Итого . .	—	—	—	—	—	—	—	—	—
	АДМ. АУЛЪ № VI.										
1	Даулетбай Чолакъ . .	Талды-аша . .	Жекей.	40	25	25	25	Колодцы . . .	солон.	365	305
2	Джандавлетъ Джумабай .	Чійлы-аша-сазды	Жекей.	32	25	25	25	р. Сазды . . .	прѣсная.	365	305
3	Ещанъ Тасбай . . .	Чійлы-аша-сазды	Шумекей	40	28	28	28	Кл. Чійлы-аша	прѣсная.	365	305
4	Джумагазы Курманбай	Сазды	Карашъ.	50	20	20	20	р. Сазды . . .	прѣсная.	365	305
5	Карымсакъ Джантюре	Илекъ	Кетей.	50	16	16	16	р. Илекъ . .	прѣсная.	365	305
6	Махмудъ Мухамеджанъ	Илекъ	Жекей.	58	15	15	15	р. Илекъ . .	прѣсная.	365	305
7	Утеніязъ Бошантай .	Ащи-сай . . .	Жекей.	58	12	12	12	р. Ащи-сай . .	солонов.	245	245
								3 колод. . . .	солонов.	365	365
		Итого . .	—	—	—	—	—	—	—	—	—
	АДМ. АУЛЪ № VII.										
1	Токсанбай Жюзжасаръ .	Сары-булакъ . .	Альжанъ.	40	60	60	60	Кол., р. Сары-булакъ	прѣсная.	365	365
2	Байузакъ Тушанъ . .	Жулай-батпакты	Ашабекъ.	40	60	60	60	Кол., р. Жулай-батпакты	прѣсная.	365	365
3	Мукангазы Даніяръ .	Жулай-батпакты	Ашабекъ.	40	60	60	60	р. Жулай-батпакты . . .	прѣсная.	365	305
4	Амангай Кабетъ . .	Жулай-батпакты	Тулекъ.	40	60	60	60	р. Жулай-батпакты . . .	прѣсная.	365	305
5	Сатыбалды Мусралы .	Жулай-батпакты	Тулекъ.	40	60	60	60	р. Жулай-батпакты . . .	прѣсная.	365	305
6	Есмагамбетъ Джаксылыкъ	Илекъ	Тулекъ.	40	60	60	60	р. Илекъ . .	прѣсная.	365	305
7	Джаксыбай Букулъ .	Илекъ	Аташолъ.	40	60	60	60	р. Илекъ . .	прѣсная.	365	305
8	Каиръ Бодракъ . . .	Илекъ	Аташолъ.	40	59	59	59	р. Илекъ . .	прѣсная.	365	305
9	Шонгара Сугуралы .	Илекъ	Аташолъ.	40	50	50	50	р. Илекъ . .	прѣсная.	365	305
		Итого . .	—	—	—	—	—	—	—	—	—

НАСЕЛЕНІЕ ПО ПЕРЕПИСИ 1899 Г.:										ЖИЛЫЯ ПОСТРОЙКИ:			ПРОМЫСЛЫ:				СКОТОВОДСТВО.						
Количество хозяйствъ.	Изъ нихъ сторонних.	Мужскаго пола:			Женскаго пола:			Обоего пола	Кромѣ того хозяйствъ отсутствующихъ				Число лицъ:			ЧИСЛО ГОЛОВЪ:						№№ аулов по порядку.
		Всего.	въ томъ числѣ:		Всего.	въ томъ числѣ:				Юртъ.	Землянокъ.	Деревянныхъ.	Хозяйствъ, занимающ. промыслами	Мужчинъ	Женщинъ	Хозяйствъ, выдѣляющ. багракомъ	Лошадей			Рогатаго скота			
			Въ рабочемъ возрастѣ (18—60 л.).	Въ полурабочемъ (16—17 и св. 60 л.)		Въ рабочемъ возрастѣ (16—55).	Въ полурабочемъ 14—15 и св. 55 л.).										Взрослыхъ (съ 2-хъ лѣтними).	Въ томъ числѣ 2-хъ лѣтнихъ.	Жеребятъ.	Взрослыхъ (съ 2-хъ лѣтними)	Въ томъ числѣ 2-хъ лѣтнихъ.	Телятъ.	
12	13	14	15	16	17	18	19	20	21	22	23	24	25	26	27	28	29	30	31	32	33	34	
19	—	46	30	1	55	25	4	101	2	20	18	—	6	10	—	5	21	2	—	116	28	48	1
12	—	29	11	3	28	14	2	57	1	12	12	—	6	6	—	5	8	1	—	50	15	22	2
25	—	74	33	13	61	32	5	135	1	27	26	—	9	9	—	4	50	5	9	171	41	76	3
18	—	48	21	10	42	18	11	90	—	18	18	—	5	7	—	5	35	2	7	186	45	64	4
19	—	49	23	8	40	24	2	89	—	19	19	—	6	8	—	6	46	4	8	117	27	51	5
18	—	56	31	12	49	21	6	105	—	19	18	—	5	5	—	—	56	3	11	139	32	59	6
18	—	54	32	10	58	25	9	112	1	19	18	—	10	14	—	8	56	1	19	93	18	47	7
30	3	82	37	14	87	44	6	169	—	30	28	—	13	15	—	11	142	10	49	182	40	83	8
15	—	46	23	4	42	24	5	88	—	15	15	—	4	4	—	4	30	1	6	101	26	39	9
9	—	33	17	6	24	11	4	57	1	9	9	—	1	4	—	1	18	1	3	45	11	26	10
15	2	44	23	5	54	28	3	98	2	20	13	—	3	3	—	2	26	1	3	125	33	54	11
7	—	18	12	2	17	6	4	35	1	7	7	—	—	—	—	—	18	3	5	21	4	10	12
14	—	48	22	5	34	18	3	82	3	14	14	—	—	—	—	—	54	7	17	107	18	39	13
219	5	627	315	93	591	290	64	1218	12	229	215	—	68	85	—	51	560	41	137	1453	338	618	
4	—	13	5	—	10	5	2	23	—	4	4	—	—	—	—	—	30	4	15	30	7	13	1
11	2	31	17	8	27	15	4	58	—	12	9	—	4	6	—	3	71	8	27	85	15	40	2
9	2	30	16	4	25	13	1	55	—	9	7	—	1	1	—	1	10	—	—	55	10	22	3
27	5	94	40	16	78	40	11	172	—	29	26	—	4	5	—	4	123	12	40	256	63	101	4
34	2	98	49	15	98	43	12	196	—	34	32	—	10	16	—	5	191	17	75	227	74	94	5
37	4	124	67	13	103	47	14	227	—	37	37	—	17	20	—	9	74	8	13	315	89	112	6
10	2	33	17	5	27	13	3	60	—	10	9	—	6	7	—	4	13	2	1	100	20	33	7
132	17	423	211	61	368	176	47	791	—	135	124	—	42	55	—	26	512	51	171	1068	278	415	
23	—	64	31	12	57	27	8	121	1	23	23	—	1	1	—	1	41	4	10	217	52	79	1
34	—	83	48	11	67	29	15	150	1	35	34	—	3	3	—	3	33	—	3	225	72	91	2
11	—	31	19	7	36	13	4	67	—	11	10	—	1	1	—	1	38	7	11	78	18	36	3
11	7	27	15	4	25	15	3	52	—	11	11	—	1	1	—	—	19	—	—	120	35	42	4
14	—	47	19	7	36	17	3	83	—	14	14	—	1	1	—	1	18	1	4	92	31	41	5
10	—	30	13	6	33	14	6	63	1	10	10	—	—	—	—	—	42	4	12	78	24	32	6
27	—	98	47	12	79	30	12	177	—	27	27	—	10	13	—	5	84	9	24	244	60	92	7
34	—	130	54	14	101	52	18	231	1	40	35	—	3	3	—	—	377	36	162	426	96	143	8
24	—	70	37	9	74	35	8	144	—	26	24	—	5	6	—	2	283	23	90	232	62	95	9
188	7	580	283	82	508	241	77	1088	4	197	188	—	25	29	—	13	935	84	316	1712	450	651	

№№ аулов по порядку	СКОТОВОДСТВО: ЧИСЛО ГОЛОВЪ: Верблюдовъ: Взрослыхъ (съ 2-хъ лѣтними).	Въ томъ числѣ 2-хъ лѣтнихъ.	До 1 года.	Овецъ (съ ягнятами).	Козъ (съ козлятами).	Всего скота: Взрослыхъ (съ 2-хъ лѣтними.)	Въ томъ числѣ 2-хъ лѣтнихъ.	Мелкаго.	Хозяйствъ, держащихъ скотъ для молока и шерсти.	Взято ими: Коровъ и кобылъ.	Овецъ и козъ.	НАЕМЪ ПАСТУХОВЪ И РАБОТНИКОВЪ: Хозяйствъ пользующихся наемнымъ трудомъ.	Хозяйствъ, имѣющихъ срочныхъ и мѣсячныхъ работниковъ.	Хозяйствъ, имѣющихъ годовыхъ работниковъ.	У нихъ годовыхъ работниковъ.	ПАШНЯ: Всего хозяйствъ, сѣявшихъ хлѣбъ.	Десятинъ посѣва.	въ томъ числѣ: Пшеницы.	Овса.	Ячменя.	Проса.	Ржи.	Арбузовъ.	Число въ аулѣ: Плуговъ.	Сохъ.
	35	36	37	38	39	40	41	42	43	44	45	46	47	48	49	50	51	52	53	54	55	56	57	58	59
1	13	—	3	40	—	150	30	91	1	1	—	5	4	2	2	19	75,6	22,7	3,2	—	49,7	—	—	6,5	7,8
2	—	—	—	40	—	58	16	62	—	—	—	3	2	1	1	10	26,68	4,68	0,85	—	21,15	—	—	1,3	1,3
3	28	4	4	32	15	249	50	136	1	1	—	7	4	4	4	25	46,03	4,63	0,66	—	40,74	—	-	6	15
4	57	5	4	605	31	278	52	711	—	—	—	5	2	3	6	18	42,8	9,8	2,1	—	30,9	—	—	5,4	7,5
5	11	1	—	414	24	174	32	497	1	1	—	4	1	3	3	19	48,7	8,95	4,63	—	35,12	—	—	4,2	6
6	25	5	1	137	6	220	40	214	—	—	—	4	3	1	1	18	93,6	12,7	8,8	—	72,1	—	—	7,8	8,3
7	20	—	3	108	13	169	19	190	—	—	—	1	1	1	2	13	40,01	9,28	5,36	—	25,37	—	—	3,1	6
8	68	7	5	451	73	392	57	661	1	1	—	11	7	5	5	28	85,75	10,64	7,62	—	67,49	—	—	7,3	14,6
9	13	—	—	153	64	144	27	262	1	1	—	6	6	—	—	15	43,52	9,79	2,65	—	31,08	—	—	5	9,3
10	5	—	—	26	41	68	12	96	—	—	—	2	2	—	—	8	18	4,63	—	—	13,37	—	—	1,7	3
11	15	—	—	73	24	166	34	154	—	—	—	5	4	1	1	14	77,15	16,36	5,81	—	54,98	—	—	7,7	7,7
12	14	5	—	92	32	53	12	139	—	—	—	2	2	—	—	7	11,32	1,98	—	—	9,34	—	—	2,5	2,5
13	18	1	—	295	44	179	26	395	—	—	—	5	2	3	3	14	33,3	9,45	4,45	—	19,4	—	—	6	6
	287	28	20	2466	367	2300	407	3608	5	5	—	60	40	24	28	208	642,46	125,59	46,13	—	470,74	—	—	64,5	95
1	4	—	—	89	6	64	11	123	—	—	—	1	—	1	1	4	14,53	0,6	—	—	13,93	—	—	1,4	1,4
2	5	—	—	140	39	161	23	246	—	—	—	3	3	1	1	10	49,37	4,96	2,36	—	42,05	—	—	4,6	4,6
3	2	—	—	141	38	67	10	201	—	—	—	2	2	—	—	8	40,9	6,95	—	—	33,95	—	—	3	3
4	9	—	1	260	53	388	75	455	—	—	—	18	7	11	13	26	169	34,6	12,1	—	122,3	—	—	13,8	25,5
5	100	7	9	328	100	518	98	606	—	—	—	14	14	1	2	30	103,31	23,73	7,55	—	72,03	—	—	8,5	8,6
6	31	1	1	372	105	420	98	603	4	5	—	9	5	4	5	36	159,5	34,5	10,9	—	114,1	—	—	16	23,7
7	14	—	—	82	39	127	22	155	—	—	—	5	5	1	1	10	47,08	17,18	5,25	—	24,65	—	—	4,7	9,2
	165	8	11	1412	380	1745	337	2389	4	5	—	52	36	19	23	124	583,69	122,52	38,16	—	423,01	—	—	52	81
1	26	1	2	189	16	284	57	296	—	—	—	7	3	3	3	23	86,17	3,4	—	—	82,77	—	—	7,5	14,3
2	8	—	—	167	39	266	72	300	—	—	—	9	—	—	—	34	87,3	5,4	0,3	—	81,9	—	—	8,9	9,3
3	5	—	1	127	22	121	25	197	—	—	—	1	1	—	—	11	42,92	12,52	4,06	—	26,34	—	—	4,4	4,4
4	26	—	—	248	16	165	35	306	—	—	—	1	1	—	—	11	56,05	5,2	2,4	—	48,45	—	—	4,8	4,8
5	11	1	1	120	26	121	33	192	—	—	—	3	—	—	—	14	59,46	6,86	3,5	—	49,1	—	—	4	4
6	11	1	1	249	15	131	29	309	—	—	—	3	3	1	2	10	53,85	10,2	5,95	—	37,7	—	—	4	4
7	35	—	4	247	19	363	69	386	1	1	—	3	3	—	—	27	101,71	—	—	—	101,71	—	—	9,5	22
8	85	3	1	1355	99	888	135	1760	—	—	—	17	13	11	16	34	166,34	23,92	7,29	—	135,13	—	—	17,2	31,2
9	47	3	2	478	32	562	88	697	—	—	—	7	6	3	5	24	97,16	11,49	5,31	—	80,36	—	—	8,7	8,7
	254	9	12	3180	284	2901	543	4443	1	1	—	51	30	18	26	188	750,86	78,99	28,81	—	643,16	—	—	69	103

ОБРАБОТКА ПАШНИ: Число семей, обрабатывавшихъ пашню:					СѢНОКОСЫ:																				№№ ауловъ по порядку.
					Число участковъ сѣнокоса.	Разстояніе дальняго участка.	Какъ пользуются:			На своей землѣ:		Въ томъ числѣ степного:		На арендной землѣ:		УБОРКА СѢНА число семей, убиравшихъ сѣно:			Покупка сѣна копнами:		Собрано и куплено соломы:		Продано сѣна:		
Своимъ трудомъ.	Наймомъ.	Смѣшанно.	Супрягою.	Получено за работу.			Подворно.	Ежегодно дѣлятъ.	Сообща косятъ.	Всего хозяйствъ, убиравшихъ сѣно.	Число хозяйствъ.	Число копенъ.	Число хозяйствъ.	Копенъ.	Число хозяйствъ.	Число копенъ.	Своимъ трудомъ.	Наймомъ.	Смѣшанно.	Число хозяйствъ.	Число копенъ.	Число хозяйствъ.	Число возовъ.	Число хозяйствъ.	Число копенъ.	
60	61	62	63	64	65	66	67	68	69	70	71	72	73	74	75	76	77	78	79	80	81	82	83	84	85	
—	—	4	10	5	2	3	1	—	—	18	18	1650	—	—	—	—	15	1	2	2	100	18	66	1	100	1
—	2	—	5	3	2	2	1	—	—	11	11	850	1	15	—	—	9	1	1	1	70	11	37	2	150	2
1	2	1	20	1	1	0,1	1	—	—	24	24	2300	8	175	1	100	21	3	—	10	910	25	114	2	50	3
1	—	2	11	4	1	0,2	1	—	—	18	18	1350	—	—	—	—	16	2	—	7	1650	18	66	—	—	4
—	—	—	13	6	1	0,2	1	—	—	19	18	985	—	—	1	40	18	—	1	—	—	19	53	—	—	5
1	—	1	16	—	2	10	1	—	—	18	18	2260	—	—	—	—	17	1	—	1	100	18	78	3	30	6
—	1	1	7	4	1	0	1	—	—	16	16	1680	—	—	—	—	15	—	1	2	300	16	65	—	—	7
1	2	—	17	8	1	3	1	—	—	27	25	2473	—	—	3	80	23	1	3	7	930	27	118	—	—	8
—	—	1	11	3	1	0,2	1	—	—	15	14	1037	—	—	1	10	13	—	2	1	100	15	85	—	—	9
—	1	—	6	1	1	0	1	—	—	9	8	840	—	—	1	20	8	—	1	—	—	9	46	—	—	10
3	—	—	10	1	2	1	1	—	—	14	14	1550	—	—	—	—	13	1	—	3	500	13	139	—	—	11
—	—	—	7	—	1	0,2	1	—	—	7	7	650	—	—	—	—	6	—	1	—	—	5	28	—	—	12
2	—	1	11	—	1	0	1	—	—	14	14	1460	—	—	—	—	12	—	2	—	—	24	65	—	—	13
9	8	11	144	36	—	—	—	—	—	210	205	19095	9	190	7	250	186	10	14	34	4660	208	960	8	330	
—	—	—	4	—	1	0,5	1	—	—	4	4	770	—	—	—	—	4	—	—	1	100	4	24	1	100	1
1	—	—	8	1	3	5	1	—	—	9	9	2150	4	550	—	—	6	2	1	1	300	9	58	—	—	2
—	—	—	7	1	1	0	—	—	1	7	7	1030	1	100	—	—	6	1	—	—	—	7	33	—	—	3
—	3	12	11	—	1	1	1	—	—	27	27	8640	8	450	1	100	8	7	12	5	250	26	187	—	—	4
—	3	3	20	4	3	5	—	—	1	33	33	5200	10	520	—	—	20	12	1	5	850	29	114	2	200	5
5	14	6	11	—	1	0,2	1	—	—	36	36	5667	1	30	1	200	28	4	4	3	500	35	264	2	120	6
1	—	2	4	3	2	4	1	—	—	9	9	1135	5	185	2	95	5	—	4	1	15	10	93	—	—	7
7	20	23	65	9	—	—	—	—	—	125	125	24592	24	1835	4	395	77	26	22	16	2015	120	773	5	420	
1	1	3	17	1	1	0	1	—	—	23	23	3480	—	—	—	—	18	—	5	1	150	23	105	—	—	1
—	9	—	25	—	1	0	1	—	—	34	34	3660	—	—	—	—	33	—	1	1	100	33	102	—	—	2
—	—	—	11	—	1	0	1	—	—	11	11	1890	2	30	—	—	10	1	—	—	—	11	67	—	—	3
—	—	1	10	—	1	0	1	—	—	11	11	1198	—	—	2	65	10	—	1	2	62	11	59	—	—	4
—	3	—	10	1	1	0	1	—	—	14	14	2210	—	—	—	—	14	—	—	1	20	13	46	1	300	5
—	—	—	10	—	2	1	1	—	—	10	10	2220	—	—	—	—	7	1	2	—	—	10	39	—	—	6
—	1	—	25	1	1	0	1	—	—	26	26	3570	—	—	—	—	24	—	2	—	—	26	95	—	—	7
1	1	1	31	—	2	2	1	—	—	33	32	7252	1	7	2	41	23	—	10	5	1890	33	181	—	—	8
—	2	1	20	1	1	0,5	1	—	—	24	24	4200	3	115	—	—	18	3	3	2	700	24	104	3	325	9
2	17	6	159	4	—	—	—	—	—	186	185	29680	6	152	4	106	157	5	24	12	2922	184	798	4	625	

№№ аулов по порядку	НАЗВАНІЯ: Хозяйственнаго аула (зимовки) по аксакалу.	Урочища, при которомъ находится зимовка.	Родоначальника.	Число лѣтъ или поколѣній, прошедшихъ со времени поселенія на назван. урочищѣ.	РАЗСТОЯНІЕ ВЪ ВЕРСТАХЪ ОТЪ: Уѣзднаго города.	Осѣдлаго поселенія.	Торговаго пункта.	ВОДНЫЕ ИСТОЧНИКИ ПРИ КСТАУ: Видъ и названіе источника.	Качество воды.	Сколько времени: Не изсякаетъ источникъ.	Пользуются имъ.
	1	2	3	4	5	6	7	8	9	10	11
	АДМ. АУЛЪ № VIII.										
1	Джармухамедъ Танабай	Бурлы	Джокаимъ	40	35	35	35	Колодцы . . .	прѣс	365	120
								р. Бурлы . .	солон.	245	215
2	Бекжанъ Есенъ . . .	Исетъ	Косаболатъ.	40	25	25	25	р. Исетъ . . .	пр ѣ с н а я.	365	365
3	Каржау Акчора . . .		Ногай.	40	21	21	21			365	365
4	Альдабергенъ Джагайбайлы		Косаболатъ.	40	23	23	23			365	365
5	Ержанъ Утемисъ . .		Танынбекъ.	40	27	27	27			365	365
6	Байкенъ Орынбай . .	Табанталъ . . .		40	32	32	32	Колодцы . . .		365	120
								р. Табанталъ .		365	245
7	Джанглышбай Колабай .	Илекъ	Тлеу и Кете.	40	24	24	24	р. Илекъ. . .		365	365
		Итого . .	—	—	—	—	—	—	—	—	—
	АДМ. АУЛЪ № IX.										
1	Усыпъ Бусурманъ . .	Уй-тобеле-аша .	Карабазаръ.	11	70	70	70	Колодцы . .	пр ѣ с н а я.	365	320
								р. Тамды . .		245	245
2	Салмамухамедъ Ширакбай	Тамды		34	65	65	65	р. Тамды . .		365	320
3	Утепбергенъ Исбенбетъ	Акджаръ . . .	Кіикши.	30	63	63	63	руч. Коксу и р. Акджаръ		365	320
4	Балта Баетъ	Тамды	Жаныке.	41	61	61	61	р. Тамды . .		365	320
5	Шаукаръ Сарша . .		Эсалы.	41	60	60	60			365	320
6	Есельбай Туремуратъ	Токбанъ-сай . .		16	67	67	67	кл. Токбанъ-сай и кол.		365	320
7	Куламанъ Айкенбай .	Тамды	Кіикши	40	54	54	54	р. Тамды . .		365	320
8	Ніазгулъ Джакасъ . .			27	53	53	53			365	320
9	Тажигулъ Кашкимбай		Джанбакты.	30	55	55	55			365	320
10	Досмагамбетъ Сартай	Тимрей . . .	Кіикши.	30	45	45	45			365	320
		Итого . .	—	—	—	—	—	—	—	—	—
		Итого по волости	—	—	—	—	—	—	—	—	—
	БУРЛИНСКАЯ ВОЛОСТЬ.										
	АДМ. АУЛЪ № I.										
1	Есмагамбетъ Джанабай .	Джохъ-аргы-Карагачты .	Кокэ.	VI	70	70	70	Колод. и карасу	солон.	365	260
2	Кульмагаметъ Датъ .	Тюменгы-Карагачты	Бюра.	пок.	70	70	70	р. Карагачты .	пр ѣ с н а я.	365	255
3	Даулетъ Балыкбай .	Торанглы-басы .	Тазъ.	70	70	70	70	р. Таранглы. .		365	300
4	Иманалы Кусемисъ .	Торанглы . . .		70	70	70	70			365	300
5	Тлепе Рыспай . . .	Кызылъ-ача . .		150	80	50	50	Колодезь . .		365	300
6	Нысанъ Чунатъ. . .	Торанглы . . .	Назаралы.	VII	70	70	70	кол. и р. Таранглы		365	305
7	Елеу Шектыбай . . .	Кызылъ-сай . .		пок.	70	70	70	Колодезь . .		365	330
8	Байчутакъ Сейдалы .	Бурте		160	90	50	50	р. Бурте . . .	солонов.	365	260
9	Есмаилъ Карабасъ . .			150	80	40	40			365	325
10	Уаисъ Косакъ . . .	Кызылъ-сай . .		150	70	40	40	р. Кызыл-сай и кол.	пр.	365	320
11	Ещанъ Нысанбай . .	Джамылча . . .		200	—	40	40	р. Джамылча и кол.	солон.	365	330
12	Жетписбай Табылда .	Досмухаметъ-булакъ		160	80	40	40	Колодезь . . .	пр.	365	325
13	Калменче Джаркымбай	Корчанъ-сай . .		150	90	40	40	Кол. и р. Корчанъ-сай	солон.	365	335

НАСЕЛЕНІЕ ПО ПЕРЕПИСИ 1899 Г.:										ЖИЛЫЯ ПОСТРОЙКИ:			ПРОМЫСЛЫ:				СКОТОВОДСТВО:						
Количество хозяйствъ.	Изъ нихъ сторонних.	Мужскаго пола:			Женскаго пола:				Кромѣ того хозяйствъ отсутствующихъ				Число лицъ:				ЧИСЛО ГОЛОВЪ:						№№ ауловъ по порядку.
			въ томъ числѣ:			въ томъ числѣ:											Лошадей			Рогатаго скота			
		Всего.	Въ рабочемъ возрастѣ (18—60 л.).	Въ полурабочемъ (14—17 и св. 60 л.)	Всего.	Въ рабочемъ возрастѣ (16—55).	Въ полурабочемъ (14—15 и св. 55 л.)	Обоего пола.		Юртъ	Землянокъ	Деревянныхъ	Хозяйствъ, занимающ. промыслами	Мужчинъ	Женщинъ	Хозяйствъ, выдѣляющ. батраковъ	Взрослыхъ (съ 2-хъ лѣтними).	Въ томъ числѣ 2-хъ лѣтнихъ.	Жеребятъ.	Взрослыхъ (съ 2-хъ лѣтними.)	Въ томъ числѣ 2-хъ лѣтнихъ.	Телятъ.	
12	13	14	15	16	17	18	19	20	21	22	23	24	25	26	27	28	29	30	31	32	33	34	
64	13	188	98	20	152	89	15	340	1	66	63	—	30	42	—	17	193	21	54	379	99	178	1
33	—	102	55	5	81	42	9	183	2	34	33	—	4	6	—	2	216	27	61	295	90	113	2
42	7	106	60	14	90	56	6	196	—	45	39	—	7	7	—	6	70	10	15	238	55	111	3
21	1	61	22	16	45	26	4	106	—	22	21	—	6	7	—	5	38	2	13	91	24	41	4
16	5	41	20	7	36	16	5	77	1	16	12	—	6	9	—	5	52	3	14	124	28	41	5
36	5	106	64	5	89	48	15	195	—	37	37	—	14	23	—	13	98	14	29	209	43	108	6
26	5	90	41	16	67	33	6	157	1	28	21	—	11	15	—	7	95	10	22	239	55	90	7
238	36	694	360	83	560	310	60	1254	5	248	226	—	78	109	—	55	762	87	208	1575	394	682	
10	—	32	13	6	25	14	5	57	2	12	10	—	1	3	—	1	64	5	32	76	21	34	1
13	—	53	28	7	36	16	3	89	2	14	13	—	3	5	—	2	81	9	28	127	43	40	2
15	—	34	16	4	37	16	4	71	—	15	15	—	—	—	—	—	20	1	—	178	48	61	3
15	—	48	21	5	50	21	6	98	—	16	15	—	—	—	—	—	77	9	25	174	39	63	4
14	—	50	23	8	34	14	4	84	—	15	14	—	4	5	—	2	100	9	38	136	34	47	5
18	—	62	21	10	49	21	5	111	2	18	18	—	4	6	—	3	45	1	15	189	37	73	6
12	—	30	15	6	28	15	4	58	—	12	12	—	3	4	—	1	35	6	9	105	30	36	7
19	—	44	22	9	46	21	3	90	—	18	19	—	2	2	—	1	53	2	13	188	48	67	8
12	—	31	15	3	28	14	4	59	—	12	12	—	—	—	—	—	88	6	30	141	37	50	9
18	—	44	24	5	49	20	4	93	—	19	17	—	6	7	—	3	104	17	41	112	28	46	10
146	—	428	198	63	382	172	42	810	6	151	145	—	23	32	—	13	667	65	231	1426	365	517	
1758	104	5441	2711	736	4737	2319	559	10178	39	1838	1712	—	520	699	1	317	6903	653	2206	14644	3800	5868	
20	—	73	32	5	59	28	8	132	1	20	20	—	4	5	—	1	148	15	45	236	56	98	1
37	—	134	58	20	107	55	15	241	—	39	37	—	9	13	—	7	201	14	67	383	103	158	2
34	6	108	57	14	80	46	9	188	—	34	33	—	14	21	—	10	150	19	28	350	90	119	3
34	2	105	61	9	84	45	7	189	—	31	31	—	19	11	—	8	217	36	26	265	66	102	4
15	—	44	23	7	43	24	4	87	—	15	15	—	4	7	—	4	55	7	8	110	22	50	5
37	4	126	52	14	121	54	13	247	1	37	37	2	9	12	—	7	620	67	189	608	142	182	6
2	—	6	2	—	9	5	1	15	—	2	2	—	—	—	—	—	96	10	30	59	9	15	7
51	14	178	85	22	143	75	11	321	—	52	51	—	15	24	—	9	246	32	64	569	153	227	8
30	4	96	53	14	80	35	13	176	—	29	29	—	12	18	—	11	318	41	109	331	83	129	9
17	2	64	28	8	49	22	9	113	—	18	18	—	8	9	—	3	124	14	37	187	43	86	10
8	1	33	18	5	24	12	2	57	—	8	8	—	5	7	—	2	77	7	30	98	23	34	11
7	1	21	13	3	20	8	3	41	—	7	7	—	2	4	—	2	57	7	21	101	21	42	12
8	—	30	14	3	19	11	4	49	—	8	8	—	4	5	—	3	61	11	18	72	13	35	13

№№ аулов по порядку.	СКОТОВОДСТВО: ЧИСЛО ГОЛОВЪ: Верблюдовъ: Взрослыхъ (съ 2-хъ лѣтними).	Въ томъ числѣ 2-хъ лѣтнихъ.	До 1 года.	Овецъ (съ ягнятами).	Козъ (съ козлятами).	Всего скота: Взрослыхъ (съ 2-хъ лѣтними).	Въ томъ числѣ 2-хъ лѣтнихъ.	Мелкаго.	Взято ими: Хозяйствъ, берущихъ скотъ для молока и шерсти.	Коровъ и кобылъ.	Овецъ и козъ.	НАЕМЪ ПАСТУХОВЪ И РАБОТНИКОВЪ: Хозяйствъ, пользующихся наемнымъ трудомъ.	Хозяйствъ, имѣющихъ сроковыхъ и мѣсячныхъ работниковъ.	Хозяйствъ, имѣющихъ годовыхъ работниковъ.	У нихъ годовыхъ работниковъ.	ПАШНЯ: Всего хозяйствъ, сѣявшихъ хлѣбъ.	Десятинъ посѣва.	ВЪ ТОМЪ ЧИСЛѢ: Пшеницы.	Овса.	Ячменя.	Проса.	Ржи.	Арбузовъ.	Число въ аулѣ: Плуговъ.	Сохъ.
	35	36	37	38	39	40	41	42	43	44	45	46	47	48	49	50	51	52	53	54	55	56	57	58	59
1	94	8	13	199	61	666	128	505	5	8	—	26	5	10	15	57	149,9	24,6	18,7	—	106,6	—	—	14,2	14,2
2	58	2	10	91	48	569	119	323	1	2	—	12	—	8	11	33	152,55	23,7	6,1	—	122,75	—	—	13	13,5
3	34	2	3	34	16	342	67	179	—	—	—	2	2	—	—	40	124,9	11,7	1,2	1,2	110,8	—	—	13,6	13,6
4	20	1	3	51	10	149	27	118	—	—	—	4	1	—	—	19	39,8	0,4	0,4	—	39	—	—	4,5	5
5	21	1	3	203	42	197	32	303	—	—	—	6	3	4	4	12	17,76	0,85	—	—	16,91	—	—	2,7	7,4
6	66	1	—	364	80	373	58	581	—	—	—	19	11	3	3	32	101,53	6,1	2,55	—	92,88	—	—	8	8,4
7	35	2	2	227	92	369	67	433	—	—	—	9	7	2	2	22	94,31	17,48	6,01	—	70,82	—	—	11	15,4
	328	17	34	1169	349	2665	498	2442	6	10	—	78	29	27	35	215	680,75	84,83	34,96	1,2	559,76	—	—	67	80
1	18	1	—	88	—	158	27	154	—	—	—	5	2	4	5	9	42,56	8,41	6,42	—	27,73	—	—	3,6	3,8
2	35	2	3	97	126	243	54	294	—	—	—	5	5	1	1	13	75,83	14,93	10,8	—	50,1	—	—	6,8	1,8
3	20	—	2	71	29	218	49	163	—	—	—	7	5	3	3	15	93	20,98	10,87	—	61,15	—	—	8,8	11,4
4	17	1	—	322	89	268	49	499	—	—	—	11	10	3	3	15	114,04	24,55	16,69	—	72,8	—	—	10,5	13
5	27	4	1	123	81	263	47	290	—	—	—	7	5	2	2	14	87,74	10,16	10,49	—	67,09	—	—	8	11
6	9	—	1	206	22	243	38	317	—	—	—	6	4	3	5	18	115,65	25,09	15,23	—	75,33	—	—	9,8	17
7	15	—	—	342	106	155	36	493	—	—	—	5	5	3	5	12	122,15	8,5	4,25	—	109,4	—	—	6,7	14
8	26	—	1	259	89	267	50	429	—	—	—	8	6	4	5	19	135,36	21,68	2,18	—	111,5	—	—	9	17,5
9	12	—	—	32	51	241	43	163	—	—	—	3	1	2	3	12	40,25	9,03	0,66	—	30,56	—	—	5	5
10	52	3	3	189	68	268	48	347	4	4	3	10	6	1	1	17	70,94	7,56	2,18	—	61,2	—	—	6,3	8,4
	231	11	11	1729	661	2324	441	3149	4	4	3	67	49	26	33	144	897,52	150,89	79,77	—	666,86	—	—	74,5	108
	2417	120	189	24191	4319	23964	4573	36773	39	48	18	624	373	203	268	1672	6555,52	1002,15	388,55	1,2	5158,23	—	5,39	616	873
1	29	3	1	553	66	413	74	763	—	—	—	11	10	—	—	18	118,9	13,92	20,25	—	84,73	—	—	8,7	18
2	18	2	2	548	107	602	119	882	—	—	—	23	15	7	7	36	202,41	18,25	15,44	—	168,72	—	—	14,6	31
3	17	1	3	460	158	517	110	768	—	—	—	14	13	2	2	33	155,05	32,08	19,22	—	103,75	—	—	10	20
4	19	2	—	783	165	501	104	1076	3	5	—	14	4	4	4	33	180,5	49,4	27,2	—	103,9	—	—	12,4	35
5	8	—	1	270	46	173	29	375	—	—	—	7	4	1	1	15	89,98	28,74	12,75	—	48,49	—	—	4,8	14
6	13	—	—	1753	163	1241	209	2287	1	2	—	28	8	16	24	36	310,49	36,36	25,0	—	249,13	—	—	17	44
7	7	—	1	148	20	162	19	214	—	—	—	2	2	2	3	2	19	8	1,7	—	9,3	—	—	1,5	3
8	31	2	1	1280	288	846	187	1860	2	8	—	22	15	—	—	49	273,59	29,02	11,27	—	233,3	—	—	16,3	42
9	18	—	—	742	276	667	124	1256	5	5	—	22	2	6	10	28	182,6	1,5	11,7	—	169,4	—	—	9,8	20
10	19	1	2	633	99	330	58	857	—	—	—	12	5	4	5	15	65,52	5,89	7,78	—	51,85	—	—	4,8	10
11	15	3	—	268	39	190	33	371	—	—	—	5	2	2	3	8	38,89	0,66	0,66	—	37,57	—	—	3	6
12	—	—	—	324	97	158	28	484	—	—	—	4	4	3	4	7	59,12	2,66	3,32	—	53,14	—	—	3,6	8
13	4	—	1	81	—	137	24	135	—	—	—	4	1	1	1	8	51,33	—	3,5	—	47,83	—	—	3,5	6

ОБРАБОТКА ПАШНИ:					СѢНОКОСЫ:																				
Число семей, обрабатывавших пашню:					Число участковъ сѣнокоса.	Разстояніе дальняго участка.	Какъ пользуются:			Всего хозяйствъ, убиравшихъ сѣно.	На своей землѣ:		Въ томъ числѣ степного:		На арендной землѣ:		УБОРКА СѢНА			Покупка сѣна копнами:		Собрано и куплено соломы:		Продано сѣна:		№№ ауловъ по порядку.
Своимъ трудомъ.	Наймомъ	Смѣшанно.	Супрягою.	Получено за работу.			Подворно.	Ежегодно дѣлятъ.	Сообща косятъ.		Число хозяйствъ.	Число копенъ.	Число хозяйствъ.	Копенъ.	Число хозяйствъ.	Число копенъ.	число семей, убиравшихъ сѣно: Своимъ трудомъ.	Наймомъ.	Смѣшанно.	Число хозяйствъ.	Число копенъ.	Число хозяйствъ.	Число возовъ.	Число хозяйствъ.	Число копенъ.	
60	61	62	63	64	65	66	67	68	69	70	71	72	73	74	75	76	77	78	79	80	81	82	83	84	85	
—	26	9	22	—	1	0	1	—	—	64	64	5740	4	400	10	1030	51	6	7	15	2690	60	299	2	120	1
1	4	5	23	—	1	1,5	1	—	—	32	32	6186	8	400	—	—	26	3	3	4	1200	32	259	—	—	2
2	1	—	32	5	1	1	1	—	—	42	42	3430	1	40	—	—	40	—	2	1	40	40	198	2	50	3
—	3	—	13	3	2	1,5	1	—	—	21	21	1795	2	120	—	—	19	2	—	—	—	19	78	1	30	4
1	1	—	9	1	1	1	1	—	—	15	13	1455	9	622	5	585	14	—	1	6	760	11	119	—	—	5
—	10	1	18	3	1	0	1	—	—	36	36	4250	13	880	—	—	24	10	2	9	2150	34	135	1	100	6
4	2	—	11	5	1	1	1	—	—	23	23	5245	15	1290	1	250	17	6	—	3	750	22	145	—	—	7
8	47	15	128	17	—	—	—	—	—	233	231	28101	52	3752	16	1865	191	27	15	38	7590	218	1233	6	300	
—	—	—	9	—	3	7	1	—	—	10	10	1840	—	—	1	100	8	1	1	1	150	10	49	2	170	1
1	—	5	7	—	2	5	1	—	—	13	13	1801	3	110	1	120	11	—	2	4	340	13	88	3	79	2
3	—	—	12	—	1	0	1	—	—	14	14	980	—	—	—	—	10	4	—	3	250	15	138	—	—	3
1	2	5	7	—	2	1	1	—	—	15	15	1600	2	70	1	50	5	7	3	6	400	15	203	3	150	4
2	—	2	10	—	1	0	1	—	—	13	13	2650	—	—	—	—	9	4	—	2	170	17	128	—	—	5
1	—	1	16	—	1	0,5	1	—	—	18	18	875	1	25	—	—	16	—	2	4	310	18	239	—	—	6
—	—	2	10	—	2	7	1	—	—	11	11	1580	2	70	—	—	7	—	4	3	550	12	140	—	—	7
—	—	2	16	1	2	2	1	—	—	19	19	2360	1	30	1	50	13	—	6	6	465	19	124	—	—	8
1	—	—	11	—	3	1,5	1	—	—	12	12	1120	—	—	—	—	11	1	—	1	40	12	62	—	—	9
—	2	2	12	1	2	1	1	—	—	17	16	2267	4	200	3	180	9	1	7	6	830	16	117	2	80	10
9	4	19	110	2	—	—	—	—	—	142	141	17073	13	505	7	500	99	18	25	36	3505	144	1288	10	479	
59	194	122	1161	136	—	—	—	—	1	1705	1679	269576	149	9767	74	7056	1333	160	212	223	36987	1614	9118	93	7673	
1	6	3	8	—	2	2	1	—	—	20	20	3700	10	740	2	200	10	5	5	7	1750	15	46	—	—	1
1	7	3	25	—	2	?	1	—	—	37	37	7022	—	—	—	—	22	7	8	14	2090	30	124	—	—	2
11	—	9	6	7	1	?	1	—	—	33	33	5185	30	3125	—	—	20	—	13	12	1890	30	188	—	—	3
2	7	4	20	—	5	?	1	—	—	34	33	5334	3	500	3	1100	28	2	4	5	1725	23	138	1	50	4
1	4	—	10	—	1	1	1	—	—	14	14	2430	14	1180	—	—	10	3	1	2	250	11	52	4	200	5
—	11	12	13	—	4	?	1	—	—	36	36	8950	3	700	1	500	16	9	11	9	2050	32	275	—	—	6
—	—	1	1	—	1	1	—	1	—	2	2	700	2	300	—	—	—	—	2	—	—	2	25	—	—	7
10	2	16	13	8	2	?	1	—	—	51	49	10280	46	4460	11	860	37	—	14	6	520	50	215	—	—	8
—	4	17	7	—	1	?	1	—	—	29	29	5892	4	300	1	40	21	3	5	4	1300	26	116	2	100	9
—	3	1	11	—	2	?	1	—	—	15	15	3600	—	—	—	—	9	3	3	6	1700	15	65	1	120	10
1	2	1	3	—	2	?	1	—	—	8	7	2850	6	550	1	50	5	2	1	1	100	7	26	1	200	11
2	—	—	5	—	2	?	1	—	—	7	6	1150	—	—	1	100	5	2	—	3	600	7	63	2	150	12
1	3	1	3	—	2	?	1	—	—	8	8	1370	1	70	—	—	6	1	1	1	50	8	31	—	—	13

№№ ауловъ по порядку.	НАЗВАНІЯ: Хозяйственнаго аула (зимовки) по аксакалу.	Урочища, при которомъ находится зимовка.	Родоначальника.	Число дѣтъ или поколѣній, прошедшихъ со времени поселенія на низовьяхъ урочищъ	РАЗСТОЯНІЕ ВЪ ВЕРСТАХЪ ОТЪ: Уѣзднаго города.	Осѣдлаго поселенія.	Торговаго пункта.	ВОДНЫЕ ИСТОЧНИКИ ПРИ КСТАУ Видъ и названіе источника.	Качество воды.	Сколько времени: Не изсякаетъ источникъ.	Пользуются имъ.
	1	2	3	4	5	6	7	8	9	10	11
	АДМ. АУЛЪ № I.										
14	Турлубекъ Кудайбергенъ	Джамылча-басы	Назаралы и Коке.	Vп.	100	40	40	р. Джамылча .	прѣс.	365	330
15	Телепергенъ Шакъ .	Бурте	Назаралы.	150	80	40	40	р. Бурте и колодезь	сол.пр.	365	333
16	Баймухаметъ Джолдыбай			100	150	45	45	р. Бурте . . .	прѣс.	365	270
		Итого . .	—	—	—	—	—	—	—	—	—
	АДМ. АУЛЪ № II.										
1	Карменъ Джюсбасаръ	Тютауасты. . .	Коке.	200	150	4	10	р. Уралъ и карасу	пресная.	365	220
2	Джусупъ Копанъ . .	Карагачты-сагасы .	Тазъ.	200	130	4	10	р. Уралъ . . .		365	223
3	Естекъ Джонобай . .	Отырбай-булак-сагасы .		200	115	6	6	р. Уралъ и колод.		365	290
4	Ахметъ Джюзбатыръ .	Актюе-сай-сагасы	Каракесекъ.	200	110	6	6	Колодцы и карасу		365	213
5	Есбосынъ Досъ . . .		Тазъ.	200	110	6	6			365	213
6	Калмагамбетъ Нурпеисъ	Суркуль-сагасы .	Бюра.	200	110	15	15	р. Уралъ . . .		365	263
7	Бійсенъ Тулемисъ . .	Таръ-тогай . .	?	?	?	?	?	?		?	?
8	Есенбай Нарабай . .	Кудабай-карасу.	Коке.	150	100	25	25	Карасу. . . .		365	300
9	Байкурманъ Алыбай .	Моильды. . . .		35	100	25	25	р Моильды . .		365	295
		Итого . .	—	—	—	—	—	—	—	—	—
	АДМ. АУЛЪ № III.										
1	Матыгулъ Утэ . . .	Матыгулъ-карасу .	Кожа.	70	—	3	12	Колодезь и карасу	пресная.	365	190
2	Нурмахаметъ Кенегесъ	Ак-тюбекъ . . .	Каракете	150	—	3	12	р.р. Уралъ, Бурлы		365	150
3	Нурекей Локай . . .	Каратогай . . .		150	—	3	12	р. Уралъ . . .		365	193
4	Талыбай Сабакбай .	Аманмоласы . .	Кобакъ.	100	—	7	15	р. Бурлы . . .		365	193
5	Есъ Сарлыбай . . .	Курача-сагасы .		Шп.	—	7	15	р.р. Бурлы и Кураша	пр.сол.	365	303
6	Оторалы Нурумъ . .	Тугускенъ . . .		150	—	7	15	р. Бурлы. . .	прѣс.	365	303
7	Мухаметжанъ Ерымбетъ.	Чій.	Каракете	125	—	7	15		прѣс.	365	303
8	Ермухамедъ Джареке	Кызылъ-адыръ-сагасы .		Шп	—	7	15	Ключъ и р.Бурлы	пр.сол.	365	303
9	Куанышъ Джаркымбай	Кызылъ-адыръ .		IXп.	—	7	15		пр.сол.	365	300
		Итого . .	—	—	—	—	—	—	—	—	—
	АДМ. АУЛЪ № IV.										
1	Шинкай Макше . . .	Макболъ-сай . .	Сары и Кердери.	VIII	100	40	40	Макбалъ-булакъ	пресная.	365	245
2	Джюмагазы Рыспай .	Кшюкбай-басы .	Раимъ.	пок.	100	40	40			365	243
3	Чоканъ Абай			IXп.	100	40	40			365	245
4	Шамитъ Койкара . .		Сары.	VIп.	—	35	40	р. Ктюкбай .		365	255
5	Джюмагалы Джарысъ	Кшюкбай. . .		—	—	35	35			365	255
6	Джусупъ Сасыкпай .		Баинъ.	VI—VIII покол.	—	35	35			365	255
7	Баймухаметъ Байджанъ .		Ботыръ.		—	35	35			365	255
8	Джусупъ Балпашъ . .	Карагачъ . . .	Сары.		—	35	35	Ключъ . . .		365	255
9	Есентай Котенбай . .	Абдалъ	Кошкиръ.		—	35	35	р. Абдалъ. . .		365	255
10	Турманъ Турдубекъ .	Бурте	Шуакъ		—	35	35	р. Бурте . . .		365	255
		Итого . .	—	—	—	—	—	—	—	—	—

НАСЕЛЕНІЕ ПО ПЕРЕПИСИ 1899 г.:										ЖИЛЫЯ ПОСТРОЙКИ:			ПРОМЫСЛЫ:				СКОТОВОДСТВО:						
Количество хозяйствъ.	Изъ нихъ сторонніхъ.	Мужскаго пола:			Женскаго пола:			Обоего пола.	Кромѣ того хозяйствъ отсутствующихъ				Хозяйствъ, занимающ. промыслами	Число лицъ:		Хозяйствъ, вздѣляющ. батраковъ	ЧИСЛО ГОЛОВЪ:						№№ ауловъ по порядку.
		Всего.	въ томъ числѣ:		Всего.	въ томъ числѣ:				Юртъ	Землянокъ	Деревянныхъ		Мужчинъ	Женщинъ		Лошадей			Рогатаго скота			
			Въ рабочемъ возрастѣ (18—60 л.).	Въ полурабочемъ (14—17 и св. 60 л.)		Въ рабочемъ возрастѣ (16—55).	Въ полурабочемъ (14—15 и св. 55 л.)										Взрослыхъ (съ 2-хъ лѣтними).	Въ томъ числѣ 2-хъ лѣтнихъ.	Жеребятъ.	Взрослыхъ (съ 2-хъ лѣтними.)	Въ томъ числѣ 2-хъ лѣтнихъ.	Телятъ.	
12	13	14	15	16	17	18	19	20	21	22	23	24	25	26	27	28	29	30	31	32	33	34	
16	1	38	19	8	37	17	4	75	—	16	16	—	8	16	—	7	66	11	21	140	44	59	14
24	1	71	31	12	69	31	12	140	—	24	24	—	4	6	—	4	147	20	42	346	67	126	15
39	—	72	46	6	93	45	8	165	—	39	38	1	13	14	—	9	88	15	17	393	107	157	16
379	36	1199	592	150	1037	513	124	2236	2	379	374	3	121	166	—	87	2671	326	752	4248	1042	1619	
20	—	68	35	6	60	27	10	128	—	21	21	—	10	13	—	5	113	7	10	243	77	88	1
40	—	171	87	23	129	65	22	300	—	48	46	3	24	42	—	16	328	19	87	503	139	205	2
29	2	106	54	14	75	38	10	181	—	32	32	—	19	28	—	14	115	4	27	309	87	140	3
26	1	73	46	10	64	37	8	157	—	27	26	1	15	25	—	9	97	9	14	314	81	123	4
5	—	16	8	—	14	5	2	30	3	6	6	—	2	5	—	2	6	—	—	25	3	16	5
23	1	64	39	6	63	30	9	127	—	26	24	—	5	8	—	3	93	11	15	294	74	113	6
29	2	87	43	10	73	37	14	160	—	29	29	—	16	20	—	7	117	8	27	225	80	140	7
33	—	87	50	11	86	39	20	173	1	34	34	—	10	13	—	8	233	36	70	447	122	161	8
18	—	52	23	7	60	23	7	112	—	18	17	—	6	9	—	2	87	16	23	165	47	70	9
223	6	724	385	87	624	301	102	1348	4	241	235	4	107	163	—	66	1189	110	273	2625	710	1056	
31	1	98	57	9	99	48	11	197	3	32	31	—	8	12	—	6	277	30	85	311	81	113	1
16	—	60	25	6	53	24	8	113	—	16	17	—	3	3	—	3	154	17	49	160	44	73	2
19	—	52	30	5	49	24	10	101	—	20	21	—	9	11	—	6	109	14	37	126	31	51	3
11	1	37	28	2	27	15	2	64	2	12	11	—	5	6	—	5	41	3	16	60	11	30	4
6	—	19	8	—	14	6	4	33	—	6	6	—	3	3	—	3	9	1	3	23	3	16	5
19	3	67	34	9	49	27	6	116	—	20	17	—	7	8	—	6	81	9	21	184	52	74	6
21	2	62	32	8	46	25	9	108	—	22	22	—	7	9	—	4	81	12	25	177	54	67	7
9	1	26	15	3	17	7	4	43	—	8	8	—	5	6	—	5	10	1	—	57	22	25	8
23	—	79	39	13	61	29	10	140	—	22	22	—	7	14	—	6	94	11	33	186	58	74	9
155	8	500	268	55	415	205	64	915	5	158	155	—	54	72	—	44	856	98	269	1284	356	523	
16	—	52	23	11	42	21	7	94	—	17	16	1	7	9	—	6	50	3	6	121	33	49	1
27	—	73	34	13	83	42	9	156	—	28	27	—	15	19	—	13	102	9	17	183	38	85	2
21	—	66	37	11	65	32	8	131	—	22	22	—	7	6	2	4	134	16	17	175	49	65	3
14	—	45	21	8	33	20	4	78	—	14	14	—	3	2	—	1	66	10	13	111	18	53	4
19	—	69	41	6	85	43	13	154	—	25	25	3	8	11	—	5	211	26	55	211	50	84	5
17	—	51	27	6	46	23	4	97	—	18	17	—	11	15	—	9	25	1	5	93	19	45	6
17	—	46	22	7	44	23	5	90	2	17	17	1	10	15	—	10	74	8	21	113	26	44	7
9	—	37	20	7	30	13	2	67	—	10	10	—	7	16	—	6	25	4	5	65	19	30	8
21	—	69	36	9	88	37	11	157	—	26	24	—	4	6	—	3	149	17	45	308	95	102	9
16	—	63	31	8	45	25	6	108	—	16	17	—	9	11	—	6	49	3	15	127	28	54	10
177	—	571	292	86	561	279	69	1132	2	193	189	5	80	119	2	63	885	97	199	1507	375	611	

№№ ауловъ по порядку.	КОТОВОДСТВО: ЧИСЛО ГОЛОВЪ: Верблюдовъ: Взрослыхъ (съ 2-хъ лѣтними).	Въ томъ числѣ 2-хъ лѣтнихъ.	До 1 года.	Овецъ (съ ягнятами).	Козъ (съ козлятами).	Всего скота: Взрослыхъ (съ 2-хъ лѣтними).	Въ томъ числѣ 2-хъ лѣтнихъ.	Мелкаго.	Взято ими: Хозяевъ, берущихъ скотъ для молока и шерсти.	Коровъ и кобылъ.	Овецъ и козъ.	НАЕМЪ ПАСТУХОВЪ И РАБОТНИКОВЪ: Хозяевъ, пользующихся наемнымъ трудомъ.	Хозяевъ, имѣющихъ срочныхъ и мѣсячныхъ работниковъ.	Хозяевъ, имѣющихъ годовыхъ работниковъ.	У нихъ годовыхъ работниковъ.	ПАШНЯ: Всего хозяевъ, сѣявшихъ хлѣбъ.	Десятинъ посѣва.	въ томъ числѣ: Пшеницы.	Овса.	Ячменя.	Проса.	Ржи.	Арбузовъ.	Число въ аулѣ: Плуговъ.	Сохъ.
	35	36	37	38	39	40	41	42	43	44	45	46	47	48	49	50	51	52	53	54	55	56	57	58	59
14	7	—	1	359	126	213	55	566	1	1	—	15	8	1	2	16	49,71	6,32	3,68	—	39,71	—	—	3,5	7
15	12	—	1	329	68	505	87	566	—	—	—	19	15	3	4	24	168,5	8,4	5,9	—	154,2	—	—	11	23
16	35	3	—	485	43	516	125	702	—	—	—	24	10	5	5	39	195,73	4,3	4,5	—	186,93	—	—	13	23
	252	17	14	9016	1761	7171	1385	13162	12	21	—	226	118	57	75	367	2161,32	245,5	173,87	—	1741,95	—	—	138	314
1	10	1	1	490	212	366	85	801	1	1	—	8	2	2	5	18	92,4	17,6	7,7	—	67,1	—	—	7,5	22
2	37	—	2	912	316	868	158	1522	—	—	—	21	13	7	20	40	365,05	61,74	39,26	—	264,05	—	—	15,1	59
3	6	1	—	447	122	430	92	736	—	—	—	23	2	6	6	29	107	11	5,4	—	90,6	—	—	6,5	17
4	5	—	—	374	38	416	90	549	1	2	—	15	4	2	3	20	84,3	11,22	7,72	—	65,36	—	—	6,5	14
5	—	—	—	—	—	31	3	16	—	—	—	1	1	—	—	5	16,6	2,65	—	—	13,95	—	—	1,2	5
6	6	—	—	542	71	393	85	741	—	—	—	11	10	2	2	23	158,37	24,79	6,36	—	127,22	—	—	12	30
7	—	—	—	377	66	442	88	610	—	—	—	16	5	5	6	28	156,94	19,76	3,35	—	133,83	—	—	19	28
8	15	1	—	748	455	695	159	1434	—	—	—	17	13	3	4	32	172,66	26,23	8,23	—	138,2	—	—	12,2	37
9	5	—	—	318	113	257	63	524	—	—	—	16	5	—	—	18	106,78	21,13	9,75	—	75,9	—	—	5	18
	84	3	3	4208	1393	3898	823	6933	2	3	—	128	55	27	46	213	1260,1	196,12	87,77	—	976,21	—	—	76	230
1	20	—	5	349	270	608	111	822	2	4	—	20	8	6	13	31	175,53	41,33	10,9	—	123,3	—	—	10,7	38
2	17	1	—	299	79	331	62	500	—	—	—	10	8	7	10	16	98,93	17,83	9,74	—	71,36	—	—	6	24
3	12	—	—	107	46	247	45	241	2	1	7	12	4	1	2	19	76,36	10,36	2,84	—	63,16	—	—	4	19
4	2	—	—	47	11	103	14	104	—	—	—	1	1	—	—	11	31,96	5,62	0,66	—	25,68	—	—	2,6	6
5	—	—	—	6	7	32	4	32	—	—	—	4	1	—	—	6	12,96	3,64	—	—	9,32	—	—	—	2
6	2	—	—	561	153	267	61	809	—	—	—	9	7	3	4	16	89,03	23,5	6,4	—	59,13	—	—	7,7	19
7	1	—	—	274	73	259	66	439	2	2	—	7	6	—	—	21	76,28	18,63	9,33	—	48,32	—	—	5	18
8	—	—	—	—	—	67	23	25	—	—	—	1	1	—	—	8	29,4	4,1	1,8	—	23,5	—	—	2,3	7
9	—	—	—	354	162	280	69	623	1	1	—	11	10	—	—	22	98,88	30,5	12,95	2,7	52,73	—	—	7,7	21
	54	1	5	1997	801	2194	455	3595	7	8	7	75	46	17	29	150	689,33	155,51	54,62	2,7	476,5	—	—	46	154
1	13	—	—	280	151	184	36	486	—	—	—	5	3	2	3	16	41,7	12,29	7,36	—	22,05	—	—	4,2	10
2	1	—	—	167	20	286	47	289	2	2	—	8	5	4	4	27	88,96	26,98	15,31	—	46,67	—	—	6,4	11
3	5	—	1	399	138	314	65	620	1	2	—	12	3	2	2	20	99	22,1	13	—	63,9	—	—	5,7	15
4	1	—	—	146	80	178	28	292	—	—	—	7	6	2	2	14	70,12	21,62	15,94	—	32,56	—	—	5	15
5	49	5	7	798	82	471	81	1026	3	3	—	6	2	3	7	19	91,18	23,79	15,26	—	52,13	—	—	8,2	19
6	—	—	—	177	85	118	20	312	—	—	—	9	4	—	—	17	40,77	7,03	3,1	—	30,64	—	—	3,3	8
7	—	—	—	190	88	187	34	343	—	—	—	3	1	2	2	17	53,2	13,51	11,56	—	28,13	—	—	4,3	7
8	—	—	—	75	32	90	23	142	—	—	—	4	1	—	—	9	42,05	13,04	6,09	—	22,02	—	—	1,3	4
9	2	—	—	1038	139	459	112	1324	—	—	—	12	10	3	5	21	126,69	39,6	28,43	—	58,66	—	—	10,3	27
10	5	1	—	195	42	181	32	306	—	—	—	6	3	—	—	15	62,51	13,96	3,32	—	45,23	—	—	5,3	12
	76	6	8	3465	857	2468	478	5140	6	7	—	72	38	18	25	175	716,18	193,92	120,27	—	401,99	—	—	54	128

ОБРАБОТКА ПАШНИ: Число семей, обрабатывавшихъ пашню:					СѢНОКОСЫ:																			№№ ауловъ по порядку.
					Число участковъ сѣнокоса.	Разстояніе дальняго участка.	Какъ пользуются:			На своей землѣ:		Въ томъ числѣ степного:		На арендной землѣ:		Уборка сѣна			Покупка сѣна копнами:		Собрано и куплено соломы:		Продано сѣна:		
Своимъ трудомъ.	Наймомъ.	Смѣшанно.	Супрягою.	Получено за работу.			Подворно.	Ежегодно дѣлятъ.	Сообща косятъ.	Всего хозяйствъ, убиравшихъ сѣно.	Число хозяйствъ.	Число копенъ.	Число хозяйствъ.	Копенъ.	Число хозяйствъ.	Число копенъ.	Своимъ трудомъ.	Наймомъ.	Смѣшанно.	Число хозяйствъ.	Число копенъ.	Число хозяйствъ.	Число возовъ.	Число хозяйствъ.	Число копенъ.	
60	61	62	63	64	65	66	67	68	69	70	71	72	73	74	75	76	77	78	79	80	81	82	83	84	85	
—	7	—	9	—	2	—	1	—	—	16	15	3510	—	—	3	400	8	6	2	2	310	14	49	3	210	14
—	6	13	5	—	1	—	1	—	—	24	24	6450	—	—	—	—	13	2	9	5	470	24	132	—	—	15
3	13	2	21	—	2	4	1	—	—	38	38	5995	—	—	1	200	23	13	2	6	1000	37	152	4	220	16
33	76	83	160	15	—	—	—	—	—	372	366	74419	119	11925	24	3450	233	58	81	83	15805	331	1697	18	1250	
1	4	1	12	—	2	?	1	—	—	20	20	2690	—	—	1	100	15	3	2	8	490	14	60	—	—	1
7	3	16	5	9	3	?	1	—	—	40	40	10800	36	3990	7	875	25	2	13	13	2942	38	525	1	103	2
1	17	4	6	1	3	?	1	—	—	28	28	6765	5	385	—	—	20	3	5	8	680	29	110	—	—	3
—	9	4	7	—	1	?	—	1	—	26	25	2970	2	70	2	100	21	4	1	6	755	19	148	—	—	4
—	1	—	3	1	2	?	1	—	—	5	5	800	5	240	—	—	4	1	—	—	—	5	16	—	—	5
1	2	1	17	2	1	?	—	1	—	23	23	3900	—	—	2	300	13	6	4	5	320	22	135	2	100	6
3	9	6	8	2	?	?	?	—	—	28	28	4000	5	330	—	—	19	5	4	7	980	28	184	—	—	7
—	2	3	27	—	1	?	—	1	—	33	33	4745	—	—	—	—	22	6	5	10	1120	32	239	1	50	8
1	4	12	—	1	2	?	—	1	—	18	18	3920	13	990	1	50	12	—	6	—	—	18	88	—	—	9
14	51	17	85	16	—	—	—	—	—	221	220	40590	66	6005	13	1425	151	30	40	57	7287	205	1505	4	253	
2	14	5	10	—	3	?	1	—	—	29	29	7310	3	400	3	700	16	5	8	7	1700	29	208	3	400	1
—	2	2	9	3	3	?	1	—	—	16	16	2870	—	—	2	400	12	3	1	7	1850	15	82	—	—	2
2	2	8	5	2	2	?	1	—	—	19	19	3910	16	1010	2	750	14	1	4	2	260	19	50	1	70	3
—	—	—	7	4	2	?	1	—	—	11	11	1530	—	—	1	50	10	1	—	1	150	11	31	1	50	4
—	3	—	2	1	2	?	1	—	—	6	6	765	4	335	—	—	4	1	1	1	25	6	13	2	90	5
2	—	—	14	—	2	?	1	—	—	17	16	2675	11	1325	6	850	10	5	2	3	1200	16	90	—	—	6
5	1	3	8	4	2	?	1	—	—	21	21	3290	13	1500	1	80	15	—	6	3	155	21	73	—	—	7
—	—	—	7	1	2	?	1	—	—	9	8	950	—	—	1	60	8	1	—	—	—	7	16	—	—	8
—	3	4	14	1	2	?	1	—	—	23	23	4200	—	—	—	—	13	6	4	5	280	21	74	—	—	9
11	25	22	76	16	—	—	—	—	—	151	149	27500	47	4570	16	2890	102	23	26	29	5620	145	637	7	610	
—	2	—	11	3	2	5	1	—	—	16	16	2110	—	—	—	—	13	2	1	6	720	14	48	2	60	1
3	—	5	12	7	2	10	1	—	—	27	37	2890	26	1715	—	—	19	1	7	4	530	26	74	—	—	2
—	8	3	9	—	11	?	1	—	—	21	21	3565	3	375	4	310	17	—	4	4	550	17	69	2	150	3
—	—	—	14	—	8	?	1	—	—	14	14	2920	—	—	—	—	8	3	3	3	255	14	57	—	—	4
—	5	1	12	1	7	?	1	—	—	19	19	4020	—	—	2	400	15	2	2	3	3600	18	78	—	—	5
—	6	1	6	4	5	?	1	—	—	17	17	2420	—	—	—	—	12	3	2	3	160	14	42	2	110	6
2	—	—	7	8	4	?	1	—	—	15	15	1170	—	—	—	—	14	1	—	10	1215	16	74	—	—	7
2	1	1	2	3	10	?	1	—	—	9	9	2100	7	590	—	—	7	—	2	—	—	9	18	—	—	8
—	—	2	19	—	25	?	1	—	—	21	21	5720	—	—	1	270	10	6	5	6	1230	21	86	—	—	9
1	1	1	11	1	5	?	1	—	—	16	16	2455	12	1105	—	—	11	1	4	2	120	14	61	2	60	10
8	23	14	103	27	—	—	—	—	—	175	175	29370	48	3785	7	980	126	19	30	41	8380	163	607	8	380	

№№ аулов по порядку	Названія: Хозяйственнаго аула (зимовки) по аксакалу.	Урочища, при которомъ находится зимовка.	Родоначальника.	Число лѣтъ или поколѣній, прошедшихъ со времени поселенія на назван. урочищѣ	Разстояніе въ верстахъ отъ: Уѣзднаго города.	Осѣдлаго поселенія.	Торговаго пункта.	Водные источники при кстау: Видъ и названіе источника.	Качество воды.	Сколько времени: Не изсякаетъ источникъ.	Пользуются имъ.
	1	2	3	4	5	6	7	8	9	10	11
	АДМ. АУЛЪ № V.										
1	Калій Утегенъ . . .	Торангулъ . .	Базаръ.	VII поколѣніе.	90	25	25	р. Торангулъ и кол.	Прѣсная.	365	293
2	Айнеке Коисъ . . .				90	25	25	р. Торангулъ .		365	293
3	Курманбай Койтасъ .	Джуса			85	25	25	р. Джуса и кол.		365	293
4	Байдавлетъ Куттегельды	Торангулъ-сагасы.			85	25	25	Колодезь . . .		365	270
5	Бакешъ Дюйсембай .	Джуса	Тазъ.		85	25	25	р. Джуса и кол.		365	270
6	Досмухамедъ Татыкельды	Акъ-унгуръ . .	Базаръ.		80	25	25	Колодезь . .		365	273
7	Иманказы Рыскулъ .	Кара-унгуръ . .	Кудай назаръ.		80	25	25	р. Бурте . . .		365	363
8	Джіенкулъ Сексенбай	Кызылъ-сай .	Есназаръ		80	25	25	Карасу . . .		365	363
9	Муса Иматъ		Джанту.		80	30	30	р. Бурте и кол.		365	363
10	Орынтай Естай . . .	Бурте	Базаръ.	VII	80	30	30	р. Бурте . . .		365	280
11	Омирзакъ Кульметенъ			пок.	80	30	30			365	270
12	Косдавлетъ Баймухамедъ	Сынтасъ. . . .		IXп.	80	25	25	Карасу . . .		365	223
13	Дальмухамедъ Есентай	Есталы-булакъ .		VII.	80	25	24	Колодезь . . .		365	223
14	Наймакъ Байгутты .	Бурлаша . . .	—	?	?	?	?			365	270
15	Джумагали Тюбетъ .	Былкылдакъ .	Есназаръ.	?	?	?	?	р. Былкылдакъ.		365	170
		Итого . .	—	—	—	—	—	—		—	—
	БУРТИНСКАЯ ВОЛОСТЬ. Итого по волости		—	—	—	—	—	—		—	—
	АДМ. АУЛЪ № I.										
1	Джаксыбай Кусепъ .	Даре Талды . .	Каракесекъ.	IIп.	200	2	16	р. Бердянка .	Прѣсная.	365	195
2	Надыралы Кулыбай .	Ащи-карасу . .	Табынъ.	пок.	200	3	18	Колодезь . . .		365	235
3	Мендыкара Ожигулъ .	Ащи-карасу . .	Чуренъ.	III	200	4	18	Карасу . . .		365	223
4	Утешъ Темиръ . . .	Саргылай-сай-сагасы	Ожрай.		200	4	20	Колодезь . . .		365	263
5	Оразбай Рыскулъ . .	Когалы-карасу .	Бердеры и Ожрай.	IVп.	200	5	23	Карасу . . .		365	240
6	Джаукашаръ Сатыбалды	Такей-кулакъ .	Джаканлъ.		60	200	6	24	Колод и карасу	365	240
7	Тлеукулъ Кулканъ .	Тар-тюбекъ . .	Джангыша		40	200	5	25	Озеро и колод.	365	270
8	Кенджегулъ Сагындыкъ	Байгарымъ . .	Джаканлъ.	IIп.	200	5	25	Озеро и колод.		365	260
9	Джуздембай Бокетъ .	Кайранъ-карасу	Джангыша.		100	200	5	20	Карасу . . .	365	273
10	Оразай Елемесъ . . .	Джарыкъ-сай . .	Кыргызъ.		75	200	5	20	Карасу . . .	365	273
		Итого . .	—	—	—	—	—	—		—	—
	АДМ. АУЛЪ № II.										
1	Аксакалъ Кобекъ . .	на берегу Урала	Тортъ кара.		100	200	5	34	Карасу . . .	365	270
2	Надыралы Бекжанъ .	Чушка-куль . .	Кызылкуртъ	IIп.	200	3	33			365	240
3	Тяжикей Дюсенъ . .	Козы-карынъ .	Кызылкуртъ		200	200	5	35		365	240
4	Есмагамбетъ Косуакъ	Кызылъ-джаръ .			200	200	5	35		365	240
5	Молдыбай Бекбай . .	Уралъ	Аташалъ.	VIII	200	5	38	р. Уралъ . .		365	240
6	Алгозы Шекебай . .			пок.	200	5	38			365	240
7	Тапей Жарлгасынъ .	Битсу			90	200	7	40		365	240
8	Куанышбай Медеу .	Битсу-сагасы .	Шекты.		190	200	7	40		365	240

НАСЕЛЕНІЕ ПО ПЕРЕПИСИ 1899 г.:										ЖИЛЫЯ ПОСТРОЙКИ:			ПРОМЫСЛЫ:				СКОТОВОДСТВО:						№№ аулов по порядку.
Количество хозяйствъ.	Изъ нихъ сторонних.	Мужскаго пола:			Женскаго пола:			Обоего пола.	Кромѣ того хозяйствъ отсутствующихъ				Число лицъ:				ЧИСЛО ГОЛОВЪ:						
										Юртъ.	Землянокъ.	Деревянныхъ.	Хозяевъ, занимающ. промыслами			Хозяевъ, выдѣляющ. батраковъ	Лошадей			Рогатаго скота			
		Всего.	въ томъ числѣ: Въ рабочемъ возрастѣ (18—60 л.).	въ томъ числѣ: Въ полурабочемъ (16—17 и св. 60 л.)	Всего.	въ томъ числѣ: Въ рабочемъ возрастѣ (16—55).	въ томъ числѣ: Въ полурабочемъ 14—15 и св. 55 л.).						Мужчинъ	Женщинъ			Взрослыхъ (съ 2-хъ лѣтними).	Въ томъ числѣ 2-хъ лѣтнихъ.	Жеребятъ.	Взрослыхъ (съ 2-хъ лѣтними)	Въ томъ числѣ 2-хъ лѣтнихъ.	Телятъ.	
12	13	14	15	16	17	18	19	20	21	22	23	24	25	26	27	28	29	30	31	32	33	34	
26	1	77	36	16	67	34	7	144	—	26	26	2	11	14	—	3	155	27	44	257	57	101	1
12	—	36	19	5	41	15	7	77	—	12	12	—	4	5	—	4	65	13	18	107	33	44	2
11	1	32	13	6	23	13	2	55	—	11	11	—	1	1	—	1	41	2	11	91	31	36	3
7	—	22	10	3	25	11	3	47	—	7	7	—	—	—	—	—	42	3	13	65	12	25	4
30	—	94	45	20	71	37	10	165	—	30	30	1	4	7	—	2	197	24	52	375	98	139	5
36	3	110	54	11	94	45	12	204	1	36	36	—	11	24	—	10	185	26	51	288	76	117	6
48	3	124	68	21	121	60	18	245	—	48	49	—	11	14	—	10	159	14	49	462	110	177	7
12	—	33	21	2	31	16	7	64	—	12	12	—	3	5	—	3	93	11	19	130	33	53	8
17	—	48	26	7	41	18	3	89	—	17	17	—	4	5	—	4	29	4	4	148	42	58	9
21	—	81	41	8	88	44	10	169	—	28	22	—	6	8	—	2	148	22	57	191	50	83	10
7	—	26	16	3	19	10	1	45	—	7	7	—	—	—	—	—	49	9	16	64	18	24	11
31	—	129	63	19	133	69	12	262	—	40	38	—	9	14	—	4	236	27	88	368	93	145	12
2	—	13	6	—	20	8	2	33	—	6	4	—	2	2	—	—	26	4	5	42	8	15	13
6	—	29	12	3	19	11	2	48	3	6	6	—	1	2	—	1	110	12	39	102	28	32	14
17	—	45	25	4	40	16	5	85	—	15	16	—	10	13	—	7	36	2	7	162	30	65	15
283	8	899	455	128	833	407	101	1732	4	301	293	3	77	114	—	51	1571	200	473	2852	719	1114	
217	58	3893	1992	506	3470	1705	460	7363	17	1272	1246	15	439	625	2	311	7172	831	1966	12516	3202	4923	
49	3	119	68	18	107	60	19	226	1	50	48	1	18	23	—	9	253	28	47	530	137	187	1
19	1	59	42	3	39	21	5	98	—	20	17	—	3	7	—	3	33	9	21	174	39	65	2
33	—	63	42	3	62	34	12	125	—	32	30	—	12	15	—	6	223	21	40	358	101	136	3
18	3	49	27	6	55	29	6	104	1	22	17	1	5	5	—	2	380	43	95	279	82	120	4
34	5	93	55	9	71	38	12	164	1	35	32	1	13	18	—	12	84	2	10	323	85	124	5
17	1	45	26	2	44	25	7	89	1	20	17	—	5	7	—	2	129	4	30	325	77	146	6
8	2	26	16	3	30	17	1	56	—	11	8	—	3	3	—	2	23	1	—	79	18	44	7
17	2	45	24	5	33	16	7	78	4	18	18	—	7	7	—	5	44	—	—	141	36	60	8
14	2	41	19	7	31	18	—	72	—	15	15	—	7	10	—	6	30	1	—	94	21	47	9
25	3	62	39	9	44	24	5	106	3	20	24	—	11	15	—	11	41	—	—	148	26	62	10
234	23	602	358	65	516	282	74	1118	11	243	226	3	84	110	—	58	1300	109	243	2451	623	991	
22	—	56	27	12	54	27	5	110	—	21	20	—	5	6	—	4	104	8	26	200	42	86	1
16	—	40	21	5	41	23	5	81	—	18	17	1	6	6	—	3	92	7	18	230	53	88	2
41	—	109	53	24	103	53	17	212	—	43	41	3	14	19	2	5	368	54	82	995	238	313	3
11	—	32	16	5	26	11	5	58	—	11	12	—	—	—	—	—	44	1	5	164	51	68	4
26	—	73	40	8	68	29	12	141	—	26	25	2	3	6	—	3	133	11	10	318	79	126	5
18	—	64	37	3	44	22	11	108	—	18	18	—	5	5	—	1	71	3	3	297	67	102	6
15	—	34	18	5	34	16	4	68	—	15	13	2	2	2	—	—	89	11	12	248	56	88	7
11	—	26	12	6	23	12	2	49	—	11	11	—	3	3	—	3	43	4	4	120	34	43	8

№№ ауловъ по порядку	СКОТОВОДСТВО: ЧИСЛО ГОЛОВЪ: Верблюдовъ: Взрослыхъ (съ 2-хъ лѣтними).	Въ томъ числѣ 2-хъ лѣтнихъ.	До 1 года.	Овецъ (съ ягнятами).	Козъ (съ козлятами).	Всего скота: Взрослыхъ (съ 2-хъ лѣтними.)	Въ томъ числѣ 2-хъ лѣтнихъ.	Мелкаго.	Взято ими: Хозяйствъ, берущихъ скотъ для молока и шерсти.	Коровъ и кобылъ.	Овецъ и козъ.	НАЕМЪ ПАСТУХОВЪ И РАБОТНИКОВЪ: Хозяйствъ пользующихся наемнымъ трудомъ.	Хозяйствъ, имѣющихъ сроковыхъ и мѣсячныхъ работниковъ.	Хозяйствъ, имѣющихъ годовыхъ работниковъ.	У нихъ годовыхъ работниковъ.	ПАШНЯ: Всего хозяйствъ, сѣявшихъ хлѣбъ.	Десятинъ посѣва.	въ томъ числѣ: Пшеницы.	Овса.	Ячменя.	Проса.	Ржи.	Арбузовъ.	Число въ ауле: Плуговъ.	Сохъ.
	35	36	37	38	39	40	41	42	43	44	45	46	47	48	49	50	51	52	53	54	55	56	57	58	59
1	21	1	4	472	55	433	85	676	—	—	—	18	15	1	1	26	173,53	53,04	33,11	—	87,38	—	—	11,2	29
2	12	—	—	137	35	184	46	234	2	2	—	5	3	2	3	12	79,44	19,7	13,46	—	46,28	—	—	5,4	11
3	3	—	—	68	7	135	33	122	1	1	—	5	2	1	1	11	53,5	11,1	4	—	38,4	—	—	3,7	10
4	7	—	1	150	18	114	15	207	—	—	—	5	—	1	1	7	30,2	6,7	4,6	—	18,9	—	—	1,3	3
5	17	—	3	629	142	589	122	965	—	—	—	12	6	6	6	30	209,71	60,21	47,54	—	101,96	—	—	15,5	33
6	25	—	1	422	22	498	102	613	—	—	—	20	5	7	7	36	198,3	50,6	35.3	—	112,4	—	—	11,7	27
7	25	1	1	688	150	646	125	1065	—	—	—	23	8	10	11	46	276,71	91,51	55,73	—	129,47	—	—	18,8	33
8	16	2	1	171	70	239	46	314	—	—	—	5	4	2	2	12	62	17,1	12,9	—	32	—	—	6,3	14
9	1	—	—	159	27	178	46	248	—	—	—	6	5	1	1	17	99,4	23,6	26,4	—	49,4	—	—	6,2	19
10	30	4	—	560	177	369	76	877	1	1	—	11	5	4	4	21	116,83	26,41	20,2	—	70,22	—	—	9,2	20
11	11	2	—	77	26	124	29	143	—	—	—	2	2	—	—	7	52	23,4	11,7	—	16,9	—	—	4	13
12	42	2	3	721	103	646	122	1060	—	—	—	10	8	4	4	30	193,88	39,1	34,96	—	119,82	—	—	17,7	37
13	19	2	1	368	10	87	14	399	—	—	—	2	2	2	3	2	27	7,4	6,1	—	13,5	—	—	2	5
14	8	—	3	203	—	220	40	277	—	—	—	3	3	1	1	6	39,13	9,35	9,35	—	20,43	—	—	2	3
15	12	—	—	163	26	210	32	261	—	—	—	10	3	1	1	16	73,85	26,36	15,09	—	32,4	—	—	5	13
	249	14	18	4988	868	4672	933	7461	4	4	—	137	71	43	46	279	1685,48	465,58	330,44	—	889,46	—	—	120	274
	715	41	48	23674	5680	20403	4074	36291	31	43	7	638	328	162	221	1184	6512,41	1256,63	766,97	2,7	4486,11	—	—	434	1190
1	49	1	1	179	76	832	166	490	—	—	—	30	11	9	14	47	481	176,6	47,6	—	256,8	—	—	33	90
2	19	1	1	23	6	286	49	116	—	—	—	7	2	—	—	18	127,2	55,1	13	—	59,1	—	—	11	31
3	33	1	—	140	14	614	124	330	—	—	—	15	13	2	4	32	303	112,5	42	—	148,5	—	—	16,8	43
4	32	—	1	184	5	691	125	405	1	1	—	12	10	1	1	15	250,1	125,3	34,5	—	90,3	—	—	14	58,5
5	13	2	2	442	14	420	89	592	—	—	—	18	11	7	7	33	255,5	68,2	16	—	171,3	—	—	19,7	39,5
6	51	2	1	157	20	505	83	354	—	—	—	13	12	—	—	17	213,9	87,3	25,7	—	100,9	—	—	10,5	39
7	9	—	—	74	35	111	19	153	—	—	—	4	4	—	—	8	77,1	25,4	5,8	—	45.9	—	—	5	17
8	10	—	—	93	—	195	36	153	—	—	—	9	6	3	5	17	140,4	49,8	18,1	—	72,5	—	—	7,5	37
9	11	—	2	5	6	135	22	60	—	—	—	9	4	1	1	14	94,5	31,1	18,6	—	44,8	—	—	8	24
10	8	—	—	62	13	197	26	137	—	—	—	9	7	1	1	24	179,4	44,8	26,1	—	108,5	—	—	13,5	25
	235	7	8	1359	189	3986	739	2790	1	1	—	126	80	24	33	225	2122,1	776,1	247,4	—	1098,6	—	—	139	404
1	51	—	1	112	14	365	50	239	—	—	—	19	16	—	—	21	125,2	13,3	5	—	106,9	—	—	12	25
2	17	—	2	65	—	339	60	173	—	—	—	13	11	—	—	14	148,5	41,0	21,2	—	86,3	—	—	8	36
3	120	2	1	488	92	1483	294	976	3	5	—	27	19	11	20	38	627,01	149,37	87,94	—	389,7	—	—	36,5	138
4	25	1	—	41	31	233	53	145	—	—	—	7	3	3	3	11	99,1	13,4	9,3	—	76,4	—	—	8,5	20
5	9	—	—	21	8	460	90	165	2	2	—	12	6	3	5	25	282,1	81,9	30,4	—	169,8	—	—	16,5	53
6	48	1	2	183	24	416	71	314	—	—	—	13	10	—	—	18	200,7	60,8	28,1	—	111,8	—	—	14	40
7	35	—	1	—	—	372	67	101	—	—	—	8	8	—	—	15	192,3	38,9	23,4	—	130,0	—	—	14,2	42
8	10	—	—	—	—	173	38	47	1	1	—	5	3	—	—	11	85,4	17,7	10	—	57,7	—	—	5,5	16

ОБРАБОТКА ПАШНИ: Число семей, обрабатывавшихъ пашню:					СѢНОКОСЫ.																				
					Число участковъ сѣнокоса.	Разстояніе дальняго участка.	Какъ пользуются:			Всего хозяйствъ, убиравшихъ сѣно.	На своей землѣ:		Въ томъ числѣ степного:		На арендной землѣ:		УБОРКА СѢНА			Покупка сѣна копнами:		Собрано и куплено соломы:		Продано сѣна:		№ № ауловъ по порядку.
																	число семей, убиравшихъ сѣно:									
Своимъ трудомъ.	Наймомъ	Смѣшанно.	Супрягою.	Получено за работу.			Подворно.	Ежегодно дѣлятъ.	Сообща косятъ.		Число хозяйствъ.	Число копенъ.	Число хозяйствъ.	Копенъ.	Число хозяйствъ.	Число копенъ.	Своимъ трудомъ.	Наймомъ.	Смѣшанно.	Число хозяйствъ	Число копенъ.	Число хозяйствъ.	Число возовъ.	Число хозяйствъ.	Число копенъ.	
60	61	62	63	64	65	66	67	68	69	70	71	72	73	74	75	76	77	78	79	80	81	82	83	84	85	
2	6	9	9	—	8	?	1	—	—	25	25	6300	—	—	—	—	11	7	7	7	765	25	111	5	300	1
1	—	3	6	2	2	?	1	—	—	12	12	2680	—	—	1	200	10	1	1	3	350	12	41	1	30	2
—	2	1	8	—	9	?	1	—	—	11	11	2040	4	380	—	—	8	2	1	1	25	10	50	—	—	3
—	4	1	2	—	2	?	1	—	—	7	7	850	3	250	1	40	6	—	1	3	290	4	12	—	—	4
5	1	6	18	—	6	?	1	—	—	30	30	8120	7	1500	—	—	21	—	9	—	—	30	161	—	—	5
—	11	8	17	—	4	?	1	—	—	36	36	7435	—	—	4	340	24	7	5	9	1315	33	110	2	200	6
17	2	17	5	5	5	?	1	—	—	45	45	9015	41	3960	1	60	28	1	16	5	525	43	303	—	—	7
1	—	—	11	—	4	2	1	—	—	12	12	2355	—	—	—	—	8	2	2	2	400	12	57	—	—	8
—	—	3	14	—	5	?	1	—	—	17	17	2230	—	—	—	—	11	3	3	3	120	17	52	—	—	9
1	1	—	18	1	5	?	1	—	—	21	21	4550	21	118	2	90	16	3	2	7	850	—	—	1	150	10
—	—	2	5	—	2	?	1	—	1	6	6	1140	—	—	2	350	4	1	1	4	300	6	31	—	—	11
5	1	1	21	2	2	?	1	—	—	31	31	5510	—	—	—	—	24	3	4	10	1780	31	188	—	—	12
1	—	1	—	—	4	?	1	—	—	2	2	700	—	—	—	—	—	—	2	2	600	2	35	—	—	13
—	—	—	5	1	—	—	—	—	—	6	6	1330	—	—	—	—	3	1	2	2	570	6	24	1	100	14
5	1	5	2	3	—	—	—	—	—	16	16	2124	11	772	1	70	9	—	7	2	220	16	61	1	47	15
38	29	57	141	14	—	—	—	—	—	277	277	56379	87	6980	12	1150	183	31	63	69	8110	247	1236	11	827	
104	284	223	565	88	—	—	—	—	—	1196	1187	228258	367	33265	72	9895	795	161	240	270	45202	1091	5682	48	3320	
18	13	5	11	—	[1]	8	1	—	—	44	44	3642	7	460	8	675	28	11	5	16	1410	40	999	—	—	1
7	5	—	6	—	2	2	1	1	—	17	17	1328	7	263	5	255	11	5	1	5	895	14	184	—	—	2
1	5	4	17	5	4	14	1	1	—	32	31	2367	11	732	21	1637	18	10	4	15	2611	30	433	1	3	3
4	4	3	4	—	2	0,5	1	1	—	18	15	1055	—	—	13	658	10	5	3	4	752	15	992	1	20	4
9	7	8	6	3	2	1	1	1	—	33	27	1479	—	—	29	1455	19	10	4	—	—	29	464	—	—	5
—	4	5	6	2	2	1	1	1	—	17	17	2670	—	—	13	1430	6	9	2	3	1440	16	444	—	—	6
2	—	2	4	—	2	1	1	1	1	7	5	330	—	—	6	505	5	2	—	1	50	7	135	2	48	7
1	3	4	6	3	3	20	1	—	—	17	15	1190	—	—	13	2065	11	1	5	1	35	14	217	—	—	8
7	—	2	5	—	2	0,5	1	—	—	14	9	960	—	—	12	1160	6	4	4	—	—	12	353	—	—	9
7	1	5	5	6	2	0,5	1	—	—	24	21	1075	—	—	13	590	19	3	2	—	—	20	361	2	80	10
56	42	38	70	19	—	—	—	—	—	223	201	16096	25	1455	133	10430	133	60	30	45	7193	197	4582	6	151	
6	11	3	1	—	3	1	1	—	—	22	22	3141	3	81	10	715	6	10	6	—	—	22	311	3	250	1
—	4	3	4	3	3	7	1	—	—	15	15	1912	11	1045	10	890	2	7	6	1	105	16	531	—	—	2
2	11	11	10	4	4	6	1	—	—	41	41	8795	1	100	25	14424	14	21	6	2	420	28	1288	21	4925	3
5	—	1	5	—	2	3	1	1	—	11	11	2103	4	833	3	540	5	2	4	—	—	11	406	1	20	4
7	2	1	14	1	1	0,2	1	—	—	25	25	4795	14	1561	6	760	13	2	10	5	1440	25	765	4	132	5
4	7	4	2	1	1	0	1	—	—	18	18	1625	18	795	4	760	6	7	5	6	735	17	839	—	—	6
7	3	1	4	—	2	5	1	—	—	15	15	2850	12	935	1	300	7	5	3	4	375	13	325	—	—	7
3	2	1	3	2	1	0	1	—	—	11	11	1055	5	225	5	237	8	—	3	3	150	10	214	2	34	8

[1]) Нѣсколько.

№№ ауловъ по порядку	Названія: Хозяйственнаго аула (зимовки) по аксакалу.	Урочища, при которомъ находится зимовка.	Родоначальника.	Число лѣтъ или поколѣній, прошедшихъ со времени поселенія на назван. урочищѣ	Разстояніе въ верстахъ отъ: Уѣзднаго города.	Осѣдлаго поселенія.	Торговаго пункта.	Водные источники при кстау: Видъ и названіе источника.	Качество воды.	Сколько времени: Не изсякаетъ источникъ.	Пользуются имъ.
	1	2	3	4	5	6	7	8	9	10	11
	Адм. аулъ № II.										
9	Ишимъ Тугулъ . . .	Кара-агачъ . .	Есенъ.	120	200	5	50	кл. Тексай . .	прѣсная	365	205
10	Кодаръ Дербесъ . . .	Даре-Талды . .	Джугашаръ.	120	200	5	50	р. Бердянка .		365	205
11	Имандосъ Джумабай .	Кара агачъ . .	Есенъ.	120	200	5	50	Колодезь . .		365	205
		Итого . .	—	—	—	—	—	—	—	—	—
	Адм. аулъ № III.										
1	Айтмухаметъ Каратай	Шайгора . . .	Ажи.	X поколѣніе	190	5	50		прѣсная	365	260
2	Агайдаръ Бапышъ . .		Сары.		190	4	50			365	260
3	Ирекешъ Муса . . .	Жоланашъ-тогай	Имбетъ.		190	4	50	р. Уралъ . . .		365	260
4	Имбетъ Бегимбетъ . .	Битсу-сагасы . .	Манатау		200	190	5	50		365	290
5	Баеке Исембетъ . . .	Сельдыръ . . .	Имбетъ.			190	4	50		365	260
6	Мукашъ Кокей . . .	Егизъ-кара . .				190	4	50	Егизъ-карасу .	365	260
7	Аманжолъ Боше . .		Сары.			200	4	50		365	260
8	Сапаргалы Жалбыръ .	Сельдыръ . . .	Манатау.			200	3	45	Колодезь . . .	365	145
									Карасу . . .	365	120
9	Нурмухамедъ Онай .	Аралъ				200	5	45		365	270
10	Нурмухамедъ Баймишъ	Карагога . . .	Имбетъ.			200	5	45	р. Уралъ . .	365	270
11	Аманджолъ Баянасъ .	Уралъ	Манатау.			200	5	45		365	270
12	Сулейменъ Койчубай.	Битсу-сагасы . .	Имбетъ	VII		200	5	8		365	210
		Итого . .	—	—	—	—	—	7	—	—	—
	Адм. аулъ № IV.										
1	Абиль Манкстау . . .	Аристанъ-карасу	Назаралы и Багалы.		170	60	3	11	р. Уралъ, карасу	365	240
2	Утеули Ельтокъ . .	Таужебай-карасу			170	60	5	12		365	240
3	Сарбопе Бильтели . .	Затонъ-карасу .			180	65	7	7	р. Ульконъ-карасу	365	240
4	Ищанъ Аркабай. . .	Байсалбай-карасу .	Назаралы		180	65-70	8	8	р. Уралъ, карасу	365	240
5	Ищанъ Байсалбай . .	Бурте-сагасы . .			170	70	5	5		365	240
6	Хасенъ Джіеналы . .	Кызыл-джаръ .			170	65	12	12	р Бурте . .	365	205
7	Боке Муратъ	Чулак-кызыл-сай .			170	65	12	12		365	205
8	Махметъ Сіяканъ . .	Кызыл-сай-сагасы .			170	65	12	12	Колодезь, р. Бурте	365	205
9	Джантуаръ Мурзалы .	Кызыл джаръ . .	Давлет-кельды.		170	65	12	12	р. Бурте . . .	365	205
10	Баеке Кокебай . . .	Теректы-сагасы .	Назаралы		9	60	20	20	р. Кызылъ-оба .	365	310
11	Шернязъ Кожа . . .	Кызылъ-оба . .			9	60	20	20	Ключъ и колод.	365	310
12	Сабыръ Баядиль . .	Джіенчура-мола .	Давлет-кельды.		38	75	12	12	р. Бурте, карасу	365	365
		Итого . . .	—	—	—	—	—	—	—	—	—
	Адм. аулъ № V.										
1	Бокай Талыспай . .	Бурте-сагасы . .	Кидыкъ.		170	170	2	75		365	335
2	Каражанъ Жокпеисъ.	Бокты-аралъ . .			170	170	2	75		355	335
3	Джусупъ Туко . . .	Баранчи-мола .	Аташалъ		200	170	2	75	р. Бурте . . .	365	335
4	Сорбай Отешъ . . .				200	170	4	75		365	335
5	Доскай Рыскельды . .	Мендыбай-карасу	Кидыкъ.		170	165	8	80		365	330

Буртинская в., адм. аулы №№ 2, 3, 4 и 5.

НАСЕЛЕНІЕ ПО ПЕРЕПИСИ 1899 г.:										ЖИЛЫЯ ПОСТРОЙКИ:			ПРОМЫСЛЫ:				СКОТОВОДСТВО:						
Количество хозяйствъ.	Изъ нихъ сторонніхъ.	Мужскаго пола:			Женскаго пола:			Обоего пола.	Кромѣ того хозяйствъ отсутствующихъ				Число лицъ:				ЧИСЛО ГОЛОВЪ:						№№ ауловъ по порядку.
			въ томъ числѣ:			въ томъ числѣ:				Юртъ	Землянокъ	Деревянныхъ	Хозяйствъ, занимающ. промыслами	Мужчинъ	Женщинъ	Хозяйствъ, выдѣляющ. батраковъ	Лошадей			Рогатаго скота			
		Всего.	Въ рабочемъ возрастѣ (18—60 л.).	Въ полурабочемъ (14—17 и св. 60 л.)	Всего.	Въ рабочемъ возрастѣ (16—55).	Въ полурабочемъ (14—15 и св. 55 л.)										Взрослыхъ (съ 2-хъ лѣтними).	Въ томъ числѣ 2-хъ лѣтнихъ.	Жеребятъ.	Взрослыхъ (съ 2-хъ лѣтними.)	Въ томъ числѣ 2-хъ лѣтнихъ.	Телятъ.	
12	13	14	15	16	17	18	19	20	21	22	23	24	25	26	27	28	29	30	31	32	33	34	
24	1	63	35	7	48	25	6	111	—	24	23	—	9	12	—	7	96	12	19	229	53	95	9
12	—	34	21	3	25	12	4	59	—	12	12	—	6	10	—	4	55	7	8	105	15	38	10
14	—	40	18	3	40	17	5	80	1	15	16	1	2	4	—	2	109	10	19	174	48	70	11
210	1	571	298	81	506	247	76	1077	1	214	208	9	55	73	2	32	1204	128	206	3080	736	1117	
23	1	61	27	10	50	32	5	111	1	24	23	—	6	8	—	5	193	22	50	326	65	118	1
17	—	46	23	5	33	22	2	79	—	17	17	—	3	4	—	1	112	17	23	203	41	74	2
8	—	18	10	—	20	8	2	38	—	8	8	1	—	—	—	—	24	—	—	95	20	32	3
34	1	78	50	4	67	36	10	145	—	33	33	2	8	11	—	5	277	43	59	368	65	127	4
19	—	56	28	5	46	22	6	102	—	19	20	—	3	3	—	—	134	21	28	293	82	106	5
21	—	48	24	5	35	18	8	83	—	21	21	—	6	7	—	5	71	9	10	196	44	75	6
15	—	28	14	4	22	11	7	50	—	14	14	—	1	1	—	1	50	8	9	151	42	56	7
10	—	21	6	1	26	10	5	47	—	10	10	2	—	—	—	—	54	5	9	114	27	40	8
10	—	30	12	4	27	14	4	57	—	10	10	1	—	—	—	—	108	18	24	150	31	55	9
15	—	46	20	6	28	16	4	74	—	15	15	—	5	6	—	4	50	3	10	129	34	46	10
16	1	50	27	6	34	20	2	84	—	16	16	—	6	10	—	4	133	21	32	226	56	74	11
21	—	41	24	9	28	22	5	79	—	21	21	—	6	8	—	5	75	8	15	199	45	74	12
209	3	523	265	59	426	231	60	949	1	208	208	6	44	58	—	30	1281	175	269	2450	552	877	
19	—	45	26	6	50	23	5	95	2	23	19	5	10	12	2	7	845	89	145	634	170	242	1
14	—	48	25	9	39	22	5	87	1	15	15	—	6	12	—	5	62	7	12	156	41	66	2
17	—	47	18	8	43	19	5	90	—	18	17	—	1	1	—	—	74	11	14	203	50	76	3
30	—	88	40	13	87	40	14	175	—	34	34	5	11	16	—	7	302	35	62	436	115	171	4
27	—	79	38	6	68	33	9	147	—	27	28	—	12	12	—	9	78	7	8	288	74	117	5
31	4	85	47	8	81	36	8	166	—	34	28	—	4	5	—	1	142	15	26	367	117	162	6
12	1	24	15	5	28	16	2	52	—	12	11	—	3	3	1	3	37	4	7	111	27	52	7
21	3	71	31	6	51	32	5	122	—	21	21	3	2	3	—	1	157	30	34	326	88	119	8
16	—	50	24	8	37	23	3	87	—	16	14	—	7	7	—	7	52	10	13	130	41	57	9
22	1	58	39	7	52	27	8	110	—	22	22	—	5	5	—	5	95	18	18	290	72	108	10
23	1	72	34	10	65	30	13	137	—	24	25	—	2	3	—	1	163	18	27	391	82	140	11
4	—	12	6	1	8	4	—	20	—	5	4	3	1	1	—	—	127	15	28	92	19	27	12
236	10	679	343	87	609	305	77	1288	3	251	238	16	64	80	3	46	2134	259	394	3424	896	1337	
26	—	68	37	8	63	37	8	131	—	25	26	—	11	13	—	5	221	35	58	284	73	106	1
26	—	86	46	7	74	41	7	160	—	27	27	3	5	5	—	1	354	73	80	467	107	179	2
30	3	91	44	17	74	44	8	165	2	31	30	—	9	13	—	7	125	16	15	394	85	156	3
27	—	54	29	10	57	33	4	111	—	26	27	—	8	10	—	5	69	1	1	229	64	96	4
27	2	80	44	6	63	35	6	143	—	28	26	1	8	10	—	5	160	24	33	280	76	114	5

№№ аулов по порядку	СКОТОВОДСТВО: ЧИСЛО ГОЛОВЪ: Верблюдовъ: Взрослыхъ (съ 2-хъ лѣтними).	Въ томъ числѣ 2-хъ лѣтнихъ.	До 1 года.	Овецъ (съ ягнятами).	Козъ (съ козлятами).	Всего скота: Взрослыхъ (съ 2-хъ лѣтними.)	Въ томъ числѣ 2-хъ лѣтнихъ.	Мелкаго.	Взято ими: Хозяйствъ, берущихъ скотъ для молока и шерсти.	Коровъ и кобылъ.	Овецъ и козъ.	НАЕМЪ ПАСТУХОВЪ И РАБОТНИКОВЪ: Хозяйствъ пользующихся наемнымъ трудомъ.	Хозяйствъ, имѣющихъ сроковыхъ и мѣсячныхъ работниковъ.	Хозяйствъ, имѣющихъ годовыхъ работниковъ.	У нихъ годовыхъ работниковъ.	ПАШНЯ: Всего хозяйствъ, сѣявшихъ хлѣбъ.	Десятинъ посѣва.	въ томъ числѣ: Пшеницы.	Овса.	Ячменя.	Проса.	Ржи.	Арбузовъ.	Число въ аулѣ: Плуговъ.	Сохъ.
	35	36	37	38	39	40	41	42	43	44	45	46	47	48	49	50	51	52	53	54	55	56	57	58	59
9	36	—	3	—	—	361	65	117	—	—	—	16	11	2	2	24	240,8	58,6	27,6	—	154,5	—	—	12	40
10	16	1	1	—	—	176	23	47	—	—	—	7	3	—	—	12	109,2	42,4	14,3	—	52,5	—	—	5,5	25
11	30	—	2	—	—	313	58	91	—	—	—	13	5	1	1	13	100,1	18,4	15,9	—	65,8	—	—	8,5	45
	397	5	13	910	169	4681	869	2415	6	8	—	140	95	20	31	202	2210,31	535,77	273,14	—	1401,4	—	—	141,5	482,5
1	41	—	1	304	60	560	87	533	—	—	—	21	19	3	3	22	242,5	67,8	33,8	—	140,9	—	—	17	50
2	26	—	—	158	47	341	58	302	—	—	—	10	10	1	1	17	154,9	42	11,6	—	101,3	—	—	10	33
3	—	—	—	46	6	119	20	84	—	—	—	3	2	—	—	6	50,1	15,3	5,9	—	28,9	—	—	3,5	9
4	53	1	1	425	68	698	109	680	—	—	—	16	8	10	15	34	320,7	93,6	18,6	—	103,5	—	—	18,8	74
5	50	—	3	193	63	477	103	393	—	—	—	11	9	1	1	19	147,5	37,3	12,2	—	98	—	—	9	41
6	32	—	—	128	38	299	53	251	2	2	—	13	8	5	6	20	129,8	18,6	9,7	—	101,5	—	—	9	30
7	18	—	—	45	32	219	50	142	—	—	—	11	11	1	1	14	93,8	26,6	1,7	—	65,6	—	—	6,5	23
8	17	—	—	50	—	185	32	99	—	—	—	6	3	2	2	10	55,16	12,5	4,19	—	38,47	—	—	5,2	17
9	21	—	—	40	38	279	49	157	—	—	—	7	6	4	5	10	120,5	33	12,2	—	75,3	—	—	8	27
10	14	—	—	40	6	193	37	102	2	3	—	5	1	4	4	14	102,9	23,2	7,1	—	72,6	—	—	8	25
11	54	—	—	144	6	413	77	256	—	—	—	9	8	6	8	16	153,3	50,2	15	—	88,1	—	—	11	28
12	28	—	—	10	13	302	53	112	—	—	—	12	6	1	1	18	118	34,3	8,4	—	75,3	—	—	7,5	26
	354	1	5	1583	377	4085	728	3111	4	5	—	124	91	38	47	200	1689,16	454,3	140,39	—	1094,47	—	—	113,5	383
1	91	7	4	544	70	1570	266	1005	2	3	—	12	10	2	19[1]	19	485,8	272,1	54,0	—	159,7	—	—	16[5]	177
2	8	—	—	40	23	226	48	141	1	1	—	4	5	—	—	13	85,51	11,76	5,08	—	68,67	—	—	5	13
3	23	5	3	190	15	300	66	298	—	—	—	12	8	4	4	15	119,5	17,3	10,4	—	91,8	—	—	9,5	22
4	32	—	1	781	54	770	150	1069	1	1	—	18	16	4	6	30	331,55	47,65	24,5	—	259,4	—	—	20,8	54
5	19	—	—	109	55	385	81	289	1	1	—	11	4	5	6	27	193,45	20,2	15,3	—	162,95	—	—	9,8	24
6	34	2	1	127	21	543	134	337	2	2	—	16	13	7	8[2]	30	178,9	18,4	12,0	—	148,5	—	—	11,9	31
7	21	—	—	82	—	169	31	141	2	2	—	3	3	1	1	12	74,38	8,41	3,8	—	62,17	—	—	6	13
8	17	—	—	393	14	500	118	560	—	—	—	16	10	5	6	20	210,3	18,15	13,45	—	178,7	—	—	13	32
9	15	2	—	90	—	197	53	160	—	—	—	6	1	2	2	14	74,1	1,6	1,6	—	79,9	—	—	5	10
10	29	1	—	164	21	414	91	311	—	—	—	9	5	4	4	22	198,33	26,75	20,6	—	151,0	—	—	14	31
11	60	3	2	182	7	614	103	358	—	—	—	20	12	9	12	23	246,41	50,79	20,32	—	175,3	—	—	14,5	41
12	10	—	—	451	24	229	34	530	1	1	—	2	1	2	6[3]	4	58,48	10,14	4,17	—	44,17	—	—	3,5	10
	359	20	11	3153	304	5917	1175	5199	10	11	—	129	86	45	74	229	2261,73	503,25	185,22	—	1573,26	—	—	129	458
1	24	—	—	552	64	529	108	780	4	5	—	15	1	5	8	26	172,75	20,75	5,9	—	146,1	—	—	10	22
2	12	—	—	733	69	833	180	1061	1	1	—	16	12	10	11	26	250,9	44,4	16,1	—	190,4	—	—	18,2	47
3	32	—	—	430	49	551	101	650	1	2	—	19	12	3	3	28	271,45	39,5	16,45	—	215,5	—	—	14,5	39
4	21	—	—	540	30	319	65	667	1	1	—	15	11	8	8[4]	27	178,1	22,1	8,4	—	147,6	—	—	12	25
5	19	—	2	350	39	459	100	538	—	—	—	12	5	7	9	26	193,5	22,3	7,3	—	163,9	—	—	11	28

[1]) Кромѣ того 5 женщинъ. [2]) и 1 женщина. [3]) и 2 женщины. [4]) и 1 женщина. [5]) Кромѣ того 1 хозяйство имѣетъ 3 косилки, 2 конныя грабли, 1 конную молотилку, 2 вѣялки.

ОБРАБОТКА ПАШНИ:					СѢНОКОСЫ:																				
Число семей, обрабатывавшихъ пашню:					Число участковъ сѣнокоса.	Разстояніе дальняго участка.	Какъ пользуются:			На своей землѣ:		Въ томъ числѣ степного:		На арендной землѣ:		Уборка сѣна: число семей, убиравшихъ сѣно:			Покупка сѣна копнами:		Собрано и куплено соломы:		Продано сѣна:		№№ ауловъ по порядку.
Своимъ трудомъ.	Наймомъ.	Смѣшанно.	Супрягою.	Получено за работу.			Подворно.	Ежегодно дѣлятъ.	Сообща косятъ.	Всего хозяйствъ, убиравшихъ сѣно.	Число хозяйствъ.	Число копенъ.	Число хозяйствъ.	Копенъ.	Число хозяйствъ.	Число копенъ.	Своимъ трудомъ.	Наймомъ.	Смѣшанно.	Число хозяйствъ.	Число копенъ.	Число хозяйствъ.	Число возовъ.	Число хозяйствъ.	Число копенъ.	
60	61	62	63	64	65	66	67	68	69	70	71	72	73	74	75	76	77	78	79	80	81	82	83	84	85	
4	15	1	2	2	2	8	1	—	—	24	24	3015	5	620	1	75	10	14	—	—	—	21	321	1	20	9
1	4	1	4	2	1	1,5	1	—	—	12	12	1430	9	510	2	300	6	6	—	—	—	12	215	—	—	10
—	5	—	7	1	1	1,5	1	—	—	14	14	2375	5	395	—	—	1	12	1	—	—	13	2200	—	—	11
39	64	27	56	16	—	—	—	—	—	208	208	33096	87	7100	67	19001	78	86	44	21	3225	188	7415	32	5321	
1	7	9	—	5	4	?	1	—	—	23	23	5075	21	2645	5	700	7	7	9	5	990	20	561	3	115	1
2	3	6	5	1	2	0	1	—	—	17	17	2140	14	760	2	102	14	3	—	4	760	17	490	—	—	2
2	1	—	3	—	2	0	1	—	—	8	8	910	3	130	2	190	5	1	2	1	60	7	189	—	—	3
5	3	9	13	4	1	0	1	—	—	31	31	4605	—	—	8	872	17	1	13	9	590	24	389	13	500	4
6	3	4	6	—	3	2	1	—	—	19	19	3590	16	1920	6	820	9	2	8	5	800	19	553	1	50	5
1	2	1	14	2	2	0	1	—	—	21	21	2970	10	785	3	350	12	3	6	6	570	19	435	1	40	6
1	3	—	10	—	2	0,5	1	—	—	14	14	2065	6	260	2	100	3	3	8	1	80	14	230	3	180	7
1	2	—	7	—	8	20	1	—	—	10	10	1373	—	—	—	—	5	3	2	—	—	8	200	2	55	8
5	—	—	5	—	3	20	1	—	—	10	10	2140	5	340	4	450	3	1	6	4	410	10	275	3	130	9
4	1	—	6	3	6	20	1	—	—	15	15	2704	9	304	1	100	12	—	3	2	600	15	241	12	510	10
4	2	5	1	4	8	20	1	—	—	16	16	3075	16	2055	2	850	11	1	4	7	835	16	421	8	670	11
2	7	2	5	2	1	0	1	—	—	21	21	3085	12	800	1	200	15	2	4	2	68	19	374	7	255	12
34	34	36	75	21	—	—	—	—	—	205	205	33732	112	9999	36	4732	113	27	65	46	5763	188	4358	53	2505	
3	5	—	4	7	1	?	1	—	—	17	17	9780	3	2150	—	—	8	6	3	4	5065	14	2183	2	140	1
2	1	—	6	4	1	?	1	—	—	14	14	2615	—	—	—	—	11	2	1	—	—	13	123	—	—	2
2	1	2	10	—	1	?	1	—	—	17	17	3740	—	—	—	—	5	4	8	3	300	16	124	2	60	3
5	3	4	14	4	1	?	1	—	—	30	30	7720	12	1220	2	420	15	8	7	5	525	30	591	9	695	4
2	5	5	6	9	1	?	1	—	—	26	26	5530	—	—	1	200	18	3	5	—	—	24	235	4	330	5
10	10	—	9	1	3	12	1	—	—	28	28	8280	22	3380	—	—	18	7	3	5	720	25	354	6	388	6
3	2	1	5	1	1	?	1	—	—	11	11	2450	3	340	—	—	8	2	1	2	250	12	140	—	—	7
5	5	2	8	—	15	2	1	—	—	19	17	7900	10	1750	2	100	6	8	5	3	450	16	299	5	300	8
1	4	2	4	3	15	2	1	—	—	11	11	2350	—	—	—	—	9	—	2	5	655	13	109	1	10	9
6	3	5	4	4	2	30	1	—	—	21	21	7830	7	800	—	—	14	3	4	1	10	22	299	3	500	10
2	4	7	9	1	2	35	1	—	—	23	23	10340	10	1690	—	—	7	4	12	3	500	23	413	4	600	11
—	2	—	1	1	1	?	1	—	—	4	4	2170	1	1000	1	700	2	2	—	1	500	4	247	1	21	12
41	45	28	80	35	—	—	—	—	—	221	219	70705	68	12330	6	1420	121	49	51	32	8975	212	5117	37	3044	
11	1	10	2	2	3	5	1	—	—	26	26	8230	18	2370	1	100	16	1	9	6	1450	24	516	6	385	1
18	6	—	1	1	3	7	1	—	—	26	26	10880	21	2005	—	—	16	3	7	10	4900	25	458	2	1420	2
7	3	3	9	6	?	?	1	—	—	30	30	11400	11	1100	2	400	12	5	13	6	770	26	255	14	1740	3
4	8	4	5	6	2	2	1	—	—	26	26	10060	4	160	2	285	17	5	4	—	—	21	196	15	1310	4
2	5	—	15	4	2	5	1	—	—	26	26	8121	3	261	4	750	16	8	2	3	280	24	257	4	160	5

№№ аулов по порядку.	Названія: Хозяйственнаго аула (зимовки) по аксакалу.	Урочища, при которомъ находится зимовка.	Родоначальника.	Число лѣтъ или поколѣній, прошедшихъ со времени поселенія на назван. урочищѣ	Разстояніе въ верстахъ отъ: Уѣзднаго города.	Осѣдлаго поселенія.	Торговаго пункта.	Водные источники при кстау: Видъ и названіе источника.	Качество воды.	Сколько времени: Не изсякаетъ источникъ.	Пользуются имъ.
	1	2	3	4	5	6	7	8	9	10	11
	Адм. аулъ № V.										
6	Нуркулушъ Байменды	Кызылъ-оба-сагасы	Кидыкъ.	180	160	18	80		прѣсная.	365	335
7	Отешъ Токтамышъ. .	Косакъ-мола . .	Муратъ,	170	170	2	75	р. Бурте . . .		365	165
8	Елеу Нарынъ. . . .	Курсары-мола .	Давлетъ-кельды	12	145	30	90			365	250
9	Нуржанъ Альжибай .	Кургакъ-куль. .	Даулакъ.	13	170	5	75	Колодцы . . .		365	310
10	Джармагамбетъ Чокы	Ащиль.-карасу		15	170	3	75	Карасу . . .		365	230
11	Косыбай Чопай . . .		Муратъ.	16	170	3	75			365	200
12	Имангазы Бектасъ	Куастапъ-карасу		15	170	3	75	р. Куастанъ, карасу		365	200
13	Сундетъ Джіенкулъ .	Уралъ	Кидыкъ.	180	170	4	75			365	230
14	Кененъ Кеценъ . . .		Муратъ.	170	170	4	75	р. Уралъ. . .		365	230
15	Кобакъ Каратай. . .		Давлетъ-кельды,	180	170	4	75			365	230
16	Давлетъ Батаръ. . .	Баранчи-мола .	Кидыкъ.	170	170	2	75	р. Бурте . . .		365	335
		Итого . .	—	—	—	—	—	—		—	—
	Адм. аулъ № VI.										
1	Джюмалы Танкей . .	Карамолалы-сай	Курманъ.	200	150	7	95		прѣсная.	365	285
2	Котымуратъ Манокай	Кызыл-джаръ .	Асанъ.	200	150	7	95			365	285
3	Байбосынъ Бурабай .			200	150	7	95	р. Уралъ и колод.		365	285
4	Оразбай Байтерекъ .	Бесагачъ-сагасы	Толыбай.	200	150	7	95			365	285
5	Ахметъ Корсакъ . .			?	150	7	95			365	285
6	Нурмухаметъ Нысанъ	Уралъ	Таныберли.	185	150	5	95	р. Уралъ. . .		365	270
7	Бахиджанъ Бійсалы-каратай		Тюре.	8	150	5	95			365	270
8	Базаръ Сатей	Карагачты . .	Таныберли.	17	140	20	100			365	290
9	Есмухаметъ Оразалы .		Чумекей.	17	150	7	95	р. Карагачты и колодцы . . .		365	290
10	Бекешъ Андабай . .			40	140	20	100			365	290
11	Мукышъ Шайгазъ . .		Таныберли.	40	140	20	100			365	290
		Итого . .	—	—	—	—	—	—		—	—
	Адм. аулъ № VII.										
1	Бектемиръ Косалы. .	Саръ-озёкъ. . .	Аирсакалъ.	12	130	22	25	р. Бурте . .	прѣсная.	365	335
2	Мухамедъ Керемкулъ	Кокчунакъ. . .		50	130	25	25	р.р. Кокчуновъ, Бурте		365	335
3	Нурмухамедъ Кіякъ .	Бурте.	Баянды.	19	140	6	16			365	190
4	Даулетча Ахметъ . .	Бурте-сагасы . .	Султанъ.	87	140	6	16	р. Бурте . . .		365	190
5	Ахметъ Акмурза. . .	Мечетъ-касы . .		1Хл.	140	6	16			365	180
6	Джюмагали Бійсембай .	Талмолы. . . .	Баянды.	200	140	6	16			365	190
7	Бекмухаметъ Даутъ .	Акъ-озёкъ . . .		200	140	6	16	Карасу . . .		365	190
8	Ергалій Нарынбай. .	Карачагонакъ .	Аирсакалъ.	50	150	3	10			365	210
9	Бектурганъ Каунбай	Карагачты. . .	Шекты.	30	150	5	8	р. Уралъ. . .		365	335
								р. Бурте. . .			
		Итого . .	—	—	—	—	—	—		—	—

НАСЕЛЕНІЕ ПО ПЕРЕПИСИ 1899 г.:										ЖИЛЫЯ ПОСТРОЙКИ:			ПРОМЫСЛЫ:				СКОТОВОДСТВО						
		Мужскаго пола:			Женскаго пола:									Число лицъ:			ЧИСЛО ГОЛОВЪ:						
			въ томъ числѣ:			въ томъ числѣ											Лошадей			Рогатаго скота			
Количество хозяйствъ.	Изъ нихъ сторонн.	Всего.	Въ рабочемъ возрастѣ (18—60 л.).	Въ полурабочемъ (16—17 и св. 60 л.)	Всего.	Въ рабочемъ возрастѣ (16—55).	Въ полурабочемъ 14—15 и св. 55 л.).	Обоего пола	Кромѣ того хозяйствъ отсутствующихъ	Юртъ.	Землянокъ.	Деревянныхъ.	Хозяйствъ, занимающ. промыслами	Мужчинъ	Женщинъ	Хозяйствъ, кыдѣлающ. батраковъ	Взрослыхъ (съ 2-хъ лѣтними).	Въ томъ числѣ 2-хъ лѣтнихъ.	Жеребятъ.	Взрослыхъ (съ 2-хъ лѣтними)	Въ томъ числѣ 2-хъ лѣтнихъ.	Телятъ.	№№ аулов по порядку.
12	13	14	15	16	17	18	19	20	21	22	23	24	25	26	27	28	29	30	31	32	33	34	
18	—	48	27	5	52	24	6	100	—	19	18	1	4	5	—	1	152	20	39	319	74	115	6
12	—	42	28	—	33	18	4	75	—	12	11	1	4	6	—	3	292	47	64	378	85	151	7
29	4	89	45	7	66	31	11	155	—	29	31	—	5	6	—	5	169	30	31	357	63	136	8
11	2	43	20	6	26	17	2	69	—	11	11	—	—	—	—	—	78	13	17	138	26	52	9
43	2	114	67	13	103	58	12	217	—	42	42	—	11	14	—	8	134	9	15	490	114	193	10
9	—	20	13	3	21	8	2	41	1	9	8	—	2	2	—	1	25	2	1	57	19	28	11
14	—	44	25	6	34	19	4	78	—	15	13	—	5	10	—	5	153	26	42	168	43	65	12
22	—	54	25	7	60	25	9	114	—	23	23	1	3	4	—	2	194	33	39	321	77	124	13
19	—	45	24	7	57	28	9	102	—	20	21	2	5	5	2	2	149	23	35	326	82	101	14
24	—	68	37	6	79	34	16	147	—	25	25	—	8	10	—	5	171	29	33	328	71	131	15
13	—	29	17	3	26	11	5	55	—	14	13	—	1	1	—	—	58	8	7	154	45	66	16
350	13	975	528	111	888	463	113	1863	3	356	352	9	89	114	2	55	2504	389	510	4690	1104	1813	
16	—	53	25	12	58	23	9	111	—	16	16	—	1	1	—	—	108	9	24	201	51	83	1
29	—	82	48	8	68	32	10	150	—	27	27	1	12	16	—	8	111	10	21	291	63	115	2
17	—	70	38	6	66	29	9	136	—	21	17	—	4	8	—	2	168	32	29	239	51	93	3
21	—	65	37	7	64	33	7	129	4	21	20	2	10	15	—	4	160	24	29	249	69	92	4
22	—	57	34	7	49	30	6	106	—	22	22	—	9	9	—	3	114	12	24	245	71	97	5
29	3	97	49	15	81	42	8	178	—	30	29	—	16	19	—	5	148	21	32	310	82	122	6
16	6	41	21	7	36	21	2	77	—	16	14	—	11	14	—	9	164	21	32	170	42	63	7
24	—	62	32	13	59	29	9	121	—	24	24	—	7	10	—	6	181	27	37	291	78	107	8
15	—	55	21	8	30	20	5	85	1	16	15	—	8	10	—	5	113	13	31	167	38	64	9
12	—	40	24	6	50	18	8	90	—	13	14	—	10	15	—	3	52	1	11	131	28	49	10
10	—	31	16	5	29	13	5	60	—	10	10	—	2	2	—	2	49	3	15	107	26	38	11
211	9	653	345	94	590	290	78	1243	5	216	208	3	90	119	—	47	1368	173	285	2491	599	923	
17	—	50	24	9	53	22	6	103	—	17	19	—	2	2	—	1	183	19	61	279	78	109	1
9	—	16	9	3	28	12	4	44	—	9	9	—	2	3	—	1	57	6	20	182	56	60	2
53	2	174	95	23	154	77	26	328	—	55	53	3	16	19	—	8	266	24	61	647	139	229	3
16	2	41	20	5	32	14	9	73	—	16	16	2	10	12	—	7	70	7	11	133	32	67	4
29	—	80	41	12	92	41	13	172	2	31	30	3	8	9	1	5	209	27	62	355	88	138	5
29	1	89	48	6	78	39	16	167	—	32	30	2	12	15	—	8	223	33	63	405	99	143	6
26	—	81	44	14	65	31	9	146	—	26	26	—	10	14	—	9	214	25	64	393	76	115	7
25	—	73	37	8	58	28	14	131	—	25	25	—	12	17	—	9	167	17	45	322	92	134	8
1	—	3	2	1	—	—	—	3	—	1	1	—	1	1	—	1	2	—	—	8	2	4	9
205	5	607	320	81	560	264	97	1167	2	212	209	10	73	92	1	49	1391	158	387	2724	662	999	

№№ аулов по порядку.	СКОТОВОДСТВО. ЧИСЛО ГОЛОВЪ: Верблюдовъ: Взрослыхъ (съ 2-хъ лѣтними).	Въ томъ числѣ 2-хъ лѣтнихъ.	До 1 года.	Овецъ (съ ягнятами).	Козъ (съ козлятами).	Всего скота: Взрослыхъ (съ 2-хъ лѣтними).	Въ томъ числѣ 2-хъ лѣтнихъ.	Мелкаго.	Взято ими: Хозяйствъ, берущихъ скотъ для молока и шерсти.	Коровъ и кобылъ.	Овецъ и козъ.	НАЕМЪ ПАСТУХОВЪ И РАБОТНИКОВЪ: Хозяйствъ, пользующихся наемнымъ трудомъ.	Хозяйствъ, имѣющихъ сроковыхъ и мѣсячныхъ работниковъ.	Хозяйствъ, имѣющихъ годовыхъ работниковъ.	У нихъ годовыхъ работниковъ.	ПАШНЯ: Всего хозяйствъ, сѣявшихъ хлѣбъ.	Десятинъ посѣва.	въ томъ числѣ: Пшеницы.	Овса.	Ячменя.	Проса.	Ржи.	Арбузовъ.	Число въ аулѣ: Плуговъ.	Сохъ.
	35	36	37	38	39	40	41	42	43	44	45	46	47	48	49	50	51	52	53	54	55	56	57	58	59
6	34	—	—	610	42	505	94	806	—	—	—	17	13	7	8	18	253,3	34,8	27	—	191,5	—	—	13	33
7	23	—	—	459	24	693	132	698	—	—	—	7	5	1	10[1])	12	177	25,7	16,4	—	134,9	—	—	8,5	18
8	30	5	—	354	6	556	98	527	—	—	—	14	12	7	7	29	227,93	29,75	21,35	—	176,83	—	—	13,7	33
9	16	—	—	194	41	232	39	304	—	—	—	5	2	4	5	11	87,7	13,7	7,0	—	67	—	—	7,3	15
10	26	2	2	616	82	650	125	908	—	—	—	22	19	7	7	43	323,2	54,2	18,1	—	250,9	—	—	21,5	46
11	—	—	—	—	—	82	21	29	—	—	—	4	3	—	—	9	46,3	1,6	—	—	44,7	—	—	3	4
12	17	—	—	453	55	338	69	615	2	2	—	9	6	4	7	14	106,7	9,2	6,6	11,9	79	—	—	5	11
13	15	—	—	649	27	530	110	839	3	3	—	12	7	6	9	22	179,9	30,75	10,15	—	139	—	—	9,5	22
14	9	—	—	407	59	484	105	602	—	—	—	15	2	10	13	19	198,45	21,15	17,4	—	159,9	—	—	12,5	25
15	27	1	—	987	67	526	101	1218	1	1	—	14	6	9	12	23	182,4	21,4	9,9	—	151,1	—	—	10,2	27
16	8	—	—	306	39	220	53	418	—	—	—	9	9	1	1	12	93,4	5,95	2,95	—	84,5	—	—	5	12
	313	8	4	7640	693	7507	1501	10660	13	15	—	205	125	89	118	345	2942,98	397,25	191	11,9	2342,83	—	—	175	409
1	—	—	—	386	11	309	60	504	—	—	—	9	6	6	6	16	186,8	35	22,5	—	129,3	—	—	10	33
2	—	—	—	270	18	420	73	424	—	—	—	13	6	5	5	29	231,35	49,3	13,6	—	168,45	—	—	13,5	44
3	7	—	—	229	42	414	83	393	—	—	—	12	7	5	6	17	200,9	30,7	18,2	—	152	—	—	6	24
4	6	—	—	700	55	415	93	876	—	—	—	12	9	5	6	21	143,05	27,25	7,2	—	108,6	—	—	7	20
5	—	—	—	670	27	359	83	818	—	—	—	7	7	1	1	22	154,65	26,15	16,05	—	112,45	—	—	6	18
6	7	—	1	315	22	465	103	492	—	—	—	17	15	3	3	29	248,85	53,1	26,85	—	168,9	—	—	12,5	44
7	26	—	8	142	2	360	63	247	4	5	—	7	7	2	5	15	110,89	31,33	7,76	—	71,8	—	—	5	31
8	40	4	3	470	26	512	109	643	1	1	—	11	6	6	11	24	175,0	36,5	7,9	—	130,6	—	—	10,5	47
9	24	—	2	186	16	304	51	299	—	—	—	10	6	5	9	15	127,35	25,4	10,2	—	91,75	—	—	5,5	16
10	1	—	—	62	4	184	29	126	—	—	—	3	1	—	—	12	75,9	13,45	4,55	—	57,9	—	—	4,5	12
11	7	2	—	136	12	163	31	201	—	—	—	4	3	2	2	10	102,9	17,8	6,4	—	78,7	—	—	4,5	10
	118	6	14	3566	235	3887	778	5023	5	6	—	105	73	40	54	210	1757,64	345,98	141,21	—	1270,45	—	—	85	301
1	20	1	1	851	86	482	98	1108	—	—	—	12	4	9	11	16	157,5	26,7	20,4	—	110,4	—	—	8,5	20
2	6	1	—	317	1	245	63	398	—	—	—	7	2	1	4	8	55,85	4,65	1,7	—	49,5	—	—	3,5	7
3	56	7	2	1230	189	969	170	1711	2	3	—	24	9	16	19	51	426,15	61,2	26,95	—	338	—	—	25,9	65
4	3	—	—	—	—	206	39	78	1	1	—	10	6	1	1	16	66,85	18,75	4,2	—	43,9	—	—	2	6
5	19	—	1	608	70	583	115	879	—	—	—	21	11	14	19	28	229,6	52,95	28,05	—	148,6	—	—	11,3	30
6	13	—	2	711	56	641	132	975	—	—	—	18	14	6	7	29	415,3	57,1	29,5	—	328,7	—	—	13,5	46
7	—	—	—	1005	54	607	101	1238	—	—	—	11	4	4	9	25	207,7	22,25	15,65	—	169,8	—	—	11,8	25
8	17	—	—	473	5	506	109	657	3	3	—	16	5	6	7	23	203,5	15,7	6,8	—	181	—	—	7,2	20
9	—	—	—	—	—	10	2	4	—	—	—	—	—	—	—	1	8,5	—	—	—	8,5	—	—	0,5	1
	134	9	6	5195	561	4249	829	7048	6	7	—	119	55	57	77	197	1770,95	259,3	133,25	—	1378,4	—	—	84	220

[1]) Кромѣ того 1 женщина.

ОБРАБОТКА ПАШНИ: Число семей, обрабатывавших пашню:					СѢНОКОСЫ:																				№ № аулов по порядку.
Своимъ трудомъ.	Наймомъ	Смѣшанно.	Супрягою.	Получено за работу.	Число участковъ сѣнокоса.	Разстояніе дальняго участка.	Какъ пользуются: Подворно.	Ежегодно дѣлятъ.	Сообща косятъ.	Всего хозяйствъ, убиравшихъ сѣно.	На своей землѣ: Число хозяйствъ.	Число копенъ.	Въ томъ числѣ степного: Число хозяйствъ.	Копенъ.	На арендной землѣ: Число хозяйствъ.	Число копенъ.	Уборка сѣна: число семей, убиравшихъ сѣно: Своимъ трудомъ.	Наймомъ.	Смѣшанно.	Покупка сѣна копнами: Число хозяйствъ	Число копенъ.	Собрано и куплено соломы: Число хозяйствъ.	Число возовъ.	Продано сѣна: Число хозяйствъ.	Число копенъ.	
60	61	62	63	64	65	66	67	68	69	70	71	72	73	74	75	76	77	78	79	80	81	82	83	84	85	
1	6	10	—	1	4	18	1	—	—	18	18	8800	3	900	—	—	8	5	5	3	400	15	238	3	300	6
2	2	—	8	—	2	?	1	—	—	12	12	7500	5	1950	—	—	6	4	2	1	350	12	215	—	—	7
11	8	4	2	4	2	?	1	—	1	27	27	9040	20	2530	—	—	18	6	3	5	1100	26	388	—	—	8
8	1	1	1	—	2	?	1	—	—	10	10	3640	7	1060	—	—	9	—	1	3	700	8	135	—	—	9
6	8	10	12	7	1	?	1	—	—	43	43	12550	1	80	1	200	29	7	7	4	340	38	447	7	485	10
2	2	1	3	1	2	0,5	1	—	—	9	9	3550	6	430	—	—	6	2	1	—	—	9	51	5	730	11
—	7	—	4	3	?	?	1	—	—	13	13	5850	—	—	—	—	8	3	2	3	540	13	197	—	—	12
2	2	1	16	1	2	0,5	1	—	—	22	22	6200	4	1300	1	300	12	5	5	6	1130	22	219	1	60	13
6	1	10	—	2	1	0	1	—	—	19	19	6125	16	1910	—	—	12	1	6	6	1080	18	467	3	300	14
1	4	1	14	3	2	0,5	1	—	—	24	24	7250	—	—	1	40	12	8	4	9	3800	22	273	8	595	15
1	3	—	8	—	1	0,5	1	—	—	13	13	3975	2	125	—	—	4	8	1	3	600	13	134	5	220	16
82	67	55	100	41	—	—	—	—	—	344	344	123171	121	16181	12	2075	201	71	72	68	17440	316	4446	79	7705	
10	3	1	2	—	?	?	1	—	—	16	16	7810	16	2560	—	—	10	4	2	4	540	14	168	2	300	1
12	—	7	5	5	?	?	1	—	—	28	28	9300	27	3580	—	—	21	—	7	5	650	27	265	—	—	2
1	8	2	5	1	?	?	1	—	—	17	17	6650	—	—	1	200	6	7	4	10	1407	16	305	2	125	3
1	3	1	13	3	?	?	1	—	—	21	21	6490	7	810	—	—	12	2	7	5	920	20	219	—	—	4
—	1	1	18	2	?	?	1	—	—	22	22	4790	2	100	1	50	14	5	3	7	1140	21	177	3	360	5
1	1	1	22	4	?	?	1	—	—	29	26	5805	24	3160	3	450	14	6	9	11	1195	27	304	—	—	6
—	4	2	1	8	?	?	1	—	—	16	16	6555	11	4515	1	160	9	2	5	1	15	10	125	—	—	7
—	3	5	10	6	2	15	—	1	—	23	23	6020	9	1510	—	—	11	6	6	11	3650	23	421	1	50	8
2	1	1	6	5	2	15	—	1	—	15	15	3950	—	—	—	—	9	4	2	4	1800	14	157	1	50	9
3	1	1	4	3	2	15	—	—	1	12	12	2530	8	1090	—	—	10	—	2	1	100	11	80	—	—	10
1	1	—	6	2	2	15	1	—	—	10	10	2850	—	—	1	300	7	3	—	1	200	10	120	—	—	11
31	26	22	92	39	—	—	—	—	—	209	206	62750	104	17325	7	1160	123	39	47	60	11617	193	2341	9	885	
1	5	4	5	1	1	?	1	—	—	17	17	4840	5	430	7	2200	5	3	9	8	1350	16	295	—	—	1
—	2	5	—	1	1	25	1	—	—	9	9	1310	4	230	—	—	8	1	—	4	1450	6	374	—	—	2
2	5	12	27	5	7	?	1	1	—	52	51	10980	—	—	16	4050	33	8	11	8	1160	51	524	1	10	3
1	7	2	—	6	2	—	1	—	—	16	16	6400	5	550	—	—	6	3	7	—	—	5	24	5	500	4
4	5	—	14	5	2	?	1	—	—	29	28	7550	—	—	4	810	18	6	5	5	1350	26	368	1	30	5
—	4	13	6	6	1	0	1	1	—	28	28	7380	—	—	1	100	19	3	6	12	2375	27	518	—	—	6
5	1	2	9	8	1	?	1	—	—	24	24	6200	—	—	1	100	17	2	5	5	4825	23	303	4	310	7
2	2	11	—	8	1	0	1	—	—	24	23	5840	6	690	1	150	14	—	10	10	1990	15	155	—	—	8
—	—	—	1	—	1	?	1	—	—	1	1	300	1	150	—	—	1	—	—	—	—	1	10	—	—	9
15	31	49	62	40	—	—	—	—	—	200	197	50800	21	2050	30	7410	121	26	53	52	14500	170	2571	11	850	

№№ ауловъ по порядку	Названія: Хозяйственнаго аула (зимовки) по аксакалу.	Урочища, при которомъ находится зимовка.	Родоначальника.	Число лѣтъ или поколѣній, прошедшихъ со времени поселенія на назван. урочищѣ	Разстояніе въ верстахъ отъ: Уѣзднаго города.	Осѣдлаго поселенія.	Торговаго пункта.	Водные источники при кстау: Видъ и названіе источника.	Качество воды.	Сколько времени: Не изсякаетъ источникъ.	Пользуются имъ.
	1	2	3	4	5	6	7	8	9	10	11
	Адм. аулъ № VIII.										
1	Бокбала Джанжолъ .	Карачашъ . . .	Бюресакалъ.	33	120	30	35	кл. Карачашъ .	прѣсная.	365	200
2	Дюйсембе Сатыбалды	Карачашъ-сагасы .		II пок.	120	30	35	р. Карачашъ .		465	200
3	Джусупъ Бектенъ . .	Кокчунакъ. . .			120	30	35			365	200
4	АлмухамедъДжоламанъ	Талдысай-сагасы .			120	30	35	р. Кокчунакъ .		365	200
5	Алмахамбетъ Байбосынъ	Кокчунакъ. . .	Апрсакалъ	III	120	28	28			365	200
6	Курманъ Есенаманъ .	Копа	Бюресакалъ.	пок.	120	30	35	р. Бурте . . .		365	200
		Итого . .	—	—	—	—	—	—	—	—	—
	Адм. аулъ № IX.										
1	Назарбай Айтелы . .	Бурте	Чуренъ.	10	130	50	50	Колодезь и р. Бурте[1] . . .	пр.	365	365
2	Талыбай Сегизбай . .			10	130	50	50		пр.	365	365
3	Исентай Сагындыкъ .	Бурлаша . . .	Джаканмъ	10	130	50	50	Колодезь и р. Бурлаша[1] . .	пр.	365	365
4	Бадракъ Уса			10	130	50	50		пр.	365	365
5	Ермагамбетъ Джадрабай	Бурте	Ожрай.	10	130	50	50	Колодезь и р. Бурте[1] . . .	пр.	365	365
6	Баламанъ Каракулъ .		Джанглышъ.	10	130	50	50		пр.	365	365
		Итого . .	—	—	—	—	—	—	—	—	—
	Адм. аулъ № X.										
1	Ишмагамбетъ Мендыбай	Уралъ	Бюра.	100	200	4	20	р. Уралъ . . .	прѣсная.	365	240
2	Джумабай Буланъ . .			100	200	4	20			365	240
3	Кулмагамбетъ Абылъ			100	200	4	20	р. Уралъ и кол.		365	240
4	Баеке Тынштыкбай .			100	200	3	20			365	240
5	Джанбау Ескулы . .			90	200	5	20			365	240
6	Дюйсембе Егизбай . .			100	200	5	20	р. Уралъ . . .		365	240
7	Есбосынъ Мендыбекъ		Кокэ.	180	200	4	18			365	230
8	Джанызакъ Косубай .			159	200	4	18	р. Уралъ . .		365	180
9	Токмагамбетъ Баеке .	Байбакты-карасу		180	200	5	18	Байбакты-карасу		365	230
10	Нурушъ Телегенъ . .			180	200	5	18			365	230
11	Шаманъ Джаманакъ .			180	200	5	18			365	230
12	Исангали Кусенъ . .	Уралъ	Кудайкулъ.	180	200	3	18	р.Уралъ и карасу		365	230
13	Кощанъ Сатымъ . .		Кокэ.	180	200	4	18			365	230
14	Иманкулъ Баймухамедъ .	Кызылъ-оба . .	Кудайкулъ.	10	180	25	25	Колодезь. . .		365	365
		Итого . .	—	—	—	—	—	—	—	—	—

[1]) Въ рѣчкахъ вода солоноватая, ею пользуются въ теченіи 175 дней.

НАСЕЛЕНІЕ ПО ПЕРЕПИСИ 1899 г.:										ЖИЛЫЯ ПОСТРОЙКИ:			ПРОМЫСЛЫ:				СКОТОВОДСТВО:						
Количество хозяйствъ.	Изъ нихъ сторонних.	Мужскаго пола:			Женскаго пола:			Обоего пола.	Кромѣ того хозяйствъ отсутствующихъ				Число лицъ:			ЧИСЛО ГОЛОВЪ:						№№ ауловъ по порядку.
		Всего.	въ томъ числѣ: Въ рабочемъ возрастѣ (18—60 л.).	Въ полурабочемъ (14—17 и св. 60 л.)	Всего.	въ томъ числѣ: Въ рабочемъ возрастѣ (16—55).	Въ полурабочемъ (14—15 и св. 55 л.)			Юртъ	Землянокъ	Деревянныхъ	Хозяйствъ, занимающ. промыслами	Мужчинъ	Женщинъ	Хозяйствъ, выдѣляющ. батраковъ	Лошадей: Взрослыхъ (съ 2-хъ лѣтними).	Лошадей: Въ томъ числѣ 2-хъ лѣтнихъ.	Лошадей: Жеребятъ.	Рогатаго скота: Взрослыхъ (съ 2-хъ лѣтними.)	Рогатаго скота: Въ томъ числѣ 2-хъ лѣтнихъ.	Рогатаго скота: Телятъ.	
12	13	14	15	16	17	18	19	20	21	22	23	24	25	26	27	28	29	30	31	32	33	34	
7	—	24	10	3	23	9	4	47	—	7	7	—	1	1	—	—	12	—	—	75	26	29	1
11	—	29	15	2	22	11	7	51	—	10	9	—	2	2	—	1	134	20	33	213	50	74	2
21	—	67	29	9	52	24	7	119	2	20	19	—	8	9	—	6	58	5	7	209	49	92	3
18	—	59	29	6	54	22	12	113	4	20	19	2	5	6	—	3	190	32	51	290	78	107	4
33	—	95	43	16	84	41	11	179	—	33	32	—	4	4	—	2	226	24	52	567	151	203	5
12	—	34	14	2	26	13	1	60	—	12	12	—	5	5	—	4	22	2	2	100	17	45	6
102	—	308	140	38	261	120	42	569	6	102	98	2	25	27	—	16	642	83	145	1460	371	550	
14	2	47	26	4	46	27	5	93	—	17	16	—	5	6	—	2	219	30	60	257	52	95	1
21	4	61	33	9	48	25	5	109	—	21	20	—	9	9	—	7	37	1	1	211	47	89	2
13	4	54	29	6	43	20	3	97	—	16	16	—	5	10	—	4	25	—	3	134	32	55	3
17	3	49	31	6	43	20	6	92	—	18	16	—	3	3	—	3	62	7	11	183	41	71	4
11	—	29	15	5	30	13	4	59	1	11	11	—	5	5	—	2	16	—	—	144	46	53	5
17	1	59	27	10	48	24	4	107	—	18	17	—	4	7	—	3	45	4	5	170	39	62	6
93	14	299	161	40	258	129	27	557	1	101	96	—	29	38	—	19	404	42	80	1099	257	425	
8	—	22	12	6	30	13	8	52	—	9	8	7	1	1	—	1	108	5	8	173	44	52	1
11	—	33	17	6	41	23	3	74	—	12	11	1	1	1	—	1	157	30	26	197	50	71	2
19	—	61	26	10	54	22	7	115	—	19	17	1	10	13	—	6	106	13	14	199	64	72	3
12	—	35	22	6	30	16	4	65	—	12	12	—	7	11	—	6	80	14	15	108	27	42	4
15	—	46	23	8	35	20	6	81	—	17	14	1	6	9	1	6	60	7	5	163	43	69	5
23	—	75	43	13	44	29	4	119	—	23	23	—	13	21	—	11	34	—	—	168	50	74	6
18	—	48	29	3	39	21	6	87	—	17	17	—	5	7	—	3	64	8	9	139	29	67	7
17	—	53	33	5	50	22	5	103	1	18	18	—	8	12	—	6	63	4	3	162	36	73	8
21	—	56	33	6	47	21	7	103	—	21	21	—	8	9	—	6	43	—	—	189	45	86	9
23	—	75	39	8	61	35	9	136	—	23	21	6	11	12	—	6	190	31	39	354	84	128	10
18	—	47	25	7	54	28	8	101	—	19	18	2	13	16	—	4	66	5	7	265	65	103	11
11	1	28	16	1	31	16	3	59	4	12	10	—	6	6	—	1	61	9	13	154	44	54	12
11	—	39	18	6	38	20	1	77	—	11	11	—	9	9	—	—	28	1	—	180	50	68	13
6	—	17	9	2	10	5	2	27	—	6	7	—	2	2	—	—	13	—	—	58	7	23	14
213	1	635	345	87	564	291	73	1199	5	219	208	12	100	129	1	57	1073	127	139	2509	638	982	

№№ ауловъ по порядку.	СКОТОВОДСТВО: ЧИСЛО ГОЛОВЪ: Верблюдовъ: Взрослыхъ (съ 2-хъ лѣтними).	Въ томъ числѣ 2-хъ лѣтнихъ.	До 1 года.	Овецъ (съ ягнятами).	Козъ (съ козлятами).	Всего скота: Взрослыхъ (съ 2-хъ лѣтними).	Въ томъ числѣ 2-хъ лѣтнихъ.	Мелкаго.	Хозяйствъ, держащихъ скотъ для молока и шерсти.	Взято ими: Коровъ и кобылъ.	Овецъ и козъ.	НАЕМЪ ПАСТУХОВЪ И РАБОТНИКОВЪ: Хозяйствъ, пользующихся наемнымъ трудомъ.	Хозяйствъ, имѣющихъ срочныхъ и мѣсячныхъ работниковъ.	Хозяйствъ, имѣющихъ годовыхъ работниковъ.	У нихъ годовыхъ работниковъ.	ПАШНЯ: Всего хозяйствъ, сѣявшихъ хлѣбъ.	Десятинъ посѣва.	въ томъ числѣ: Пшеницы.	Овса.	Ячменя.	Проса.	Ржи.	Арбузовъ.	Число въ ауле: Плуговъ.	Сохъ.
	35	36	37	38	39	40	41	42	43	44	45	46	47	48	49	50	51	52	53	54	55	56	57	58	59
1	1	—	—	—	—	88	26	29	—	—	—	—	—	—	—	7	54,2	6,2	4,3	—	43,7	—	—	4	13
2	8	—	1	421	33	355	70	562	—	—	—	7	7	—	—	8	69,15	2,55	8,5	—	58,1	—	—	5	10
3	2	—	—	176	9	269	54	284	—	—	—	10	5	2	2	20	88,45	5,1	3,1	—	80,25	—	—	4,5	10
4	20	—	4	951	69	506	110	1182	—	—	—	12	7	6	10	18	134,8	5,0	11,8	—	118,0	—	—	8,8	20
5	20	3	4	1006	33	813	178	1298	—	—	—	18	9	9	13	33	239,45	3,7	12,55	—	283,2	—	—	14,7	33
6	9	—	2	276	7	131	19	332	—	—	—	6	4	1	1	11	57,65	0,85	—	—	56,8	—	—	2,5	5
	60	3	11	2830	151	2162	457	3687	—	—	—	53	32	18	26	97	643,7	23,4	40,25	—	580,05	—	—	39,5	93
1	52	3	—	184	49	528	85	388	—	—	—	12	4	8	18	14	274,5	54,9	28,9	—	190,7	—	—	11,5	44
2	24	—	—	—	—	272	48	90	—	—	—	9	5	3	4	21	196,55	33,35	14,85	—	148,35	—	—	11	25
3	14	—	—	52	16	173	32	126	2	4	—	4	2	2	3	13	137,1	15,9	9,3	—	111,9	—	—	7,5	19
4	18	—	—	28	22	263	48	132	—	—	—	9	4	4	5	17	166	26,6	5,8	—	133,6	—	—	9	21
5	11	—	—	—	12	171	46	65	—	—	—	9	7	1	1	11	121,75	15,65	10,1	—	96	—	—	5,5	15
6	29	—	1	—	—	244	43	68	—	—	—	10	9	1	1	17	181,5	37,3	7,7	—	136,5	—	—	10,5	22
	148	3	1	264	99	1651	302	869	2	4	—	53	31	19	32	93	1077,4	183,7	76,65	—	817,05	—	—	55	136
1	27	3	2	155	18	308	52	235	—	—	—	6	5	3	4	8	82,3	14,4	9,3	—	58,6	—	—	6	15
2	30	—	1	333	45	384	80	476	—	—	—	10	10	1	3	11	124,5	23,6	10,0	—	90,9	—	—	8,4	24
3	37	—	1	194	17	342	77	298	—	—	—	15	8	1	1	19	132,7	19,3	7,5	5,9	100,0	—	—	7	20
4	21	—	—	162	22	209	41	241	—	—	—	5	4	3	3	12	78,08	15,72	7,46	—	54,9	—	—	4	11
5	25	1	—	140	6	248	51	220	—	—	—	7	7	1	3	15	102,4	18,5	6,7	—	77,2	—	—	4,5	20
6	22	—	—	12	10	224	50	96	—	—	—	9	7	—	—	23	99,9	14,1	2,8	—	83	—	—	5	18
7	27	—	1	75	25	230	37	177	—	—	—	10	7	1	1	17	92,1	19,3	4,1	5,1	63,6	—	—	8,5	22
8	26	—	—	129	23	251	40	228	—	—	—	6	3	—	—	17	120,1	23,5	12,1	—	84,5	—	—	7	19
9	30	—	—	100	10	262	45	196	—	—	—	8	7	—	—	21	115,7	25,0	3,4	—	87,3	—	—	7,5	16
10	32	—	—	202	43	576	115	412	—	—	—	12	10	1	1	22	201,6	46,5	16,9	—	138,2	—	—	14	49
11	54	1	2	208	24	385	71	344	—	—	—	11	10	2	2	16	160,5	29,2	16,9	—	114,4	—	—	9,5	45
12	39	1	—	—	6	254	54	73	1	1	—	8	6	4	4	9	85,75	17,81	11,87	—	56,07	—	—	5	18
13	55	4	—	218	23	263	55	309	—	—	—	8	7	1	1	11	130,9	22,0	14.4	—	94,5	—	—	8	29
14	10	—	—	18	9	81	7	50	—	—	—	4	1	2	2	6	58,6	9,2	7,2	—	42,2	—	—	3,5	11
	435	10	7	1946	281	4017	775	3355	1	1	—	119	92	20	25	207	1585,18	298,13	130,63	11,0	1145,37	—	—	98	317

ОБРАБОТКА ПАШНИ: Число семей, обрабатывавшихъ пашню: Своимъ трудомъ.	Наймомъ.	Смѣшанно.	Супрягою.	Получено за работу.	СѢНОКОСЫ: Число участковъ сѣнокос.	Разстояніе дальняго участка.	Какъ пользуются: Подворно.	Ежегодно дѣлятъ.	Сообща косятъ.	Всего хозяйствъ, убиравшихъ сѣно.	На своей землѣ: Число хозяйствъ.	Число копенъ.	Въ томъ числѣ степного: Число хозяйствъ.	Копенъ.	На арендной землѣ: Число хозяйствъ.	Число копенъ.	УБОРКА СѢНА: число семей, убиравшихъ сѣно: Своимъ трудомъ.	Наймомъ.	Смѣшанно.	Покупка сѣна копнами: Число хозяйствъ.	Число копенъ.	Собрано и куплено соломы: Число хозяйствъ.	Число возовъ.	Продано сѣна: Число хозяйствъ.	Число копенъ.	№№ ауловъ по порядку.
60	61	62	63	64	65	66	67	68	69	70	71	72	73	74	75	76	77	78	79	80	81	82	83	84	85	
6	—	—	1	—	1	0.5	1	—	—	7	7	2560	7	1500	—	—	7	—	—	—	—	7	64	6	710	1
1	—	6	—	1	3	?	1	—	—	10	10	1070	3	280	—	—	4	—	6	4	3850	5	49	—	—	2
1	3	1	11	4	2	?	1	—	—	20	19	2760	9	1020	1	70	13	4	3	4	1500	18	90	—	—	3
1	6	4	5	2	2	?	1	—	—	18	18	4200	4	440	1	100	8	5	5	8	1950	17	124	3	110	4
5	3	5	17	3	1	?	1	—	—	33	33	3730	1	400	5	560	23	5	5	25	4470	24	183	—	—	5
1	3	—	3	4	1	?	1	—	—	12	12	1920	1	50	—	—	9	2	1	4	550	7	29	4	195	6
15	15	16	37	14	—	—	—	—	—	100	99	16240	25	3690	7	730	64	16	20	45	12320	78	539	12	1015	
6	1	3	3	1	4	8	—	1	—	14	14	2580	3	180	—	—	12	—	2	2	600	11	345	2	190	1
3	2	3	8	5	4	8	—	1	—	17	17	2745	6	420	—	—	13	1	3	1	35	17	271	1	150	2
1	2	1	7	2	4	8	—	1	—	12	12	2100	—	—	—	—	9	2	1	2	60	11	233	—	—	3
9	4	—	2	2	4	8	—	1	—	15	15	2140	—	—	—	—	12	2	1	3	170	14	270	—	—	4
2	3	1	4	1	4	8	—	1	—	11	11	1995	9	470	—	—	4	5	2	3	120	11	206	—	—	5
2	3	6	3	3	4	8	—	1	—	17	16	2780	—	—	2	100	10	5	2	3	360	17	275	—	—	6
23	15	14	27	14	—	—	—	—	—	86	85	14340	18	1070	2	100	60	15	11	14	1345	81	1600	3	340	
—	3	1	4	—	2	4	1	—	—	8	8	3500	—	—	—	—	3	2	3	1	100	8	187	—	—	1
2	3	2	3	1	2	4	1	—	—	11	11	3495	2	95	3	700	1	5	5	1	140	11	285	1	100	2
2	9	2	3	3	2	4	1	—	—	16	15	3740	4	330	1	150	8	7	1	10	320	19	251	4	255	3
—	4	1	1	6	2	4	1	—	—	11	11	2750	—	—	—	—	7	4	—	1	10	11	131	3	125	4
—	4	—	5	6	2	4	1	—	—	13	13	3600	2	300	—	—	6	3	4	1	125	12	360	4	170	5
1	2	4	4	12	2	4	1	—	—	23	23	3330	13	750	—	—	15	2	6	1	50	23	270	—	—	6
4	2	4	4	3	1	0	1	—	—	18	18	2940	6	340	—	—	11	1	6	1	150	17	165	2	35	7
6	5	1	1	4	2	0,5	1	—	—	17	17	3430	8	880	—	—	14	3	—	4	425	16	271	1	200	8
1	3	—	12	5	1	0	1	—	—	21	21	3680	2	60	—	—	14	5	2	—	—	17	152	3	130	9
7	3	6	—	6	1	?	1	—	—	23	23	6480	1	200	—	—	12	3	8	2	480	23	368	—	—	10
3	1	2	7	3	1	?	1	—	—	17	16	5500	1	300	1	75	8	3	6	5	685	16	313	3	210	11
1	5	2	—	1	1	?	1	—	—	10	10	1650	—	—	1	300	4	2	4	4	700	10	265	—	—	12
2	3	3	3	—	1	?	1	—	—	11	11	2760	4	530	3	650	5	3	3	1	50	10	282	—	—	13
5	—	1	—	—	3	3	[1]	—	—	5	5	1050	5	1050	—	—	4	—	1	—	—	4	60	—	—	14
34	47	29	47	50	—	—	—	—	—	204	202	47905	48	4835	9	1875	112	43	49	32	3235	197	3360	21	1225	

[1]) Косятъ захватомъ.

№№ аулов по порядку.	НАЗВАНІЯ: Хозяйственнаго аула (зимовки) по аксакалу.	Урочища, при которомъ находится зимовка.	Родоначальника.	Число лѣтъ или поколѣній, прошедшихъ со времени поселенія на назван. урочищѣ	РАЗСТОЯНІЕ ВЪ ВЕРСТАХЪ ОТЪ: Уѣзднаго города.	Осѣдлаго поселенія.	Торговаго пункта.	ВОДНЫЕ ИСТОЧНИКИ ПРИ КСТАУ: Видъ и названіе источника.	Качество воды.	Сколько времени: Не изсякаетъ источникъ.	Пользуются имъ.
	1	2	3	4	5	6	7	8	9	10	11
	АДМ. АУЛЪ № XI.										
1	Нокатъ Кульджа . .	Тюре-карасу . .	Кокэ.	200	180	3	8	р. Уралъ . . .	пр.	365	335
2	Ахимгирей Кокэ. . .	Уралъ	Кожа.	200	180	3	8	р. Уралъ. . .	солоноватая. прѣсная	365	335
3	Бектемиръ Отеу. . .		Кенджебай.	200	180	3	8			365	335
4	Бурабай Чебынъ . .		Уакъ.	150	180	4	10			365	340
5	Балгирей Аймухамедъ		Хожа.	150	180	4	10			365	340
6	Джумашъ Казымъ . .	Сазанъ-сагасы (Бурте) .	Чуренъ.	19	160	35	35	р. Бурте. . .		365	270
7	Шунгуль Толетбергенъ	Бурте		16	160	35	35			365	270
8	Торешъ Джонысъ . .	Курсай-сагасы (Бурте) .		25	160	35	35			365	270
9	Камариддинъ Байдосъ	Бурте		20	160	35	35			365	270
10	Буркутъ Коменбай. .			20	160	35	35			365	270
		Итого . .	—	—	—	—	—	—	—	—	—
	АДМ. АУЛЪ № XII.										
1	Баймухамедъ Несыпбай .	Сар-камысъ . .	Аташалъ.	40	110	45	45	р. Сар-камысъ .	прѣсная.	365	335
2	Акмамбай Чабакъ . .		Табынъ.	40	110	45	45			365	335
3	Трсуналы Кулмамбетъ		Алача.	40	110	45	45			365	335
4	Аманджолъ Утемисъ .		Табынъ.	Шп.	110	45	45			365	335
		Итого . .	—	—	—	—	—	—	—	—	—
		Итого по волости	—	—	—	—	—	—	—	—	—
	КАРАТУГАЙСКАЯ ВОЛОСТЬ.										
	АДМ. АУЛЪ № I.										
1	Кіимбай Танай . . .	Суаты-карасу .	Алты-басаръ.	60	85	75	75	р. Илекъ. . .	прѣсная.	365	260
2	Джаррасъ Эсказы . .	Илекъ		70	90	80	80			365	260
3	Маке Тлемисъ . . .		Муратъ.	70	95	80	80			365	305
4	Мухаммедказы Бесынъ	Урманъ-карасу .		60	85	70	70	Карасу. . .		365	275
5	Чолакъ Бугуралы . .	Илекъ	Исен-гельды.	75	85	70	70	р. Илекъ . .		365	270
6	Дюртай Бектурганъ .	Крюкбай-сагасы		100	90	80	80	Карасу . . .		365	270
		Итого . .	—	—	—	—	—	—	—	—	—
	АДМ. АУЛЪ № II.										
1	Ермагамбетъ Картпай	Аксу-сагасы . .	Токым-бетъ.	140	80	80	80	Большое карасу	прѣсная.	365	280
2	Давлетжанъ Иса. . .	Иса-карасу. . .		140	80	80	80	р. Илекъ. . .		365	280
3	Есергенъ Муса . . .	Джазыбай-карагачты-аша	Карабура.	140	80	80	80	р. Джазыбай .		365	195
4	Али Аба	Карагачъ . .	Курманъ	140	80	80	80	Джазыбай-карасу . .		365	195
5	Баймурза Ахметъ . .	Сазды-сагасы, .		140	80	80	80	р. Сазды . . .		365	290
6	Байконъ Баяу . . .	Масакъ-карагачъ	Токым-бай.	140	80	80	80	р. Масак-карагачъ		365	195
7	Тогузбуй Байнакъ . .	Тосъ-каинъ . .		140	80	80	80	Колодцы . . .		365	195
8	Сатыбалды Таксымбай	Бектау-сай-сагасы.	Мамбетчора.	140	80	80	80	Карасу. . . .	солон.	365	195
								Колодцы . . .	пр.	365	60

НАСЕЛЕНІЕ ПО ПЕРЕПИСИ 1899 Г.:										ЖИЛЫЯ ПОСТРОЙКИ:			ПРОМЫСЛЫ:				СКОТОВОДСТВО.						
Количество хозяйствъ.	Изъ нихъ сторонн. хозяйствъ.	Мужскаго пола:			Женскаго пола:			Обоего пола	Кромѣ того хозяйствъ отсутствующихъ	Юртъ.	Землянокъ.	Деревянныхъ.	Хозяйствъ, занимающ. промыслами	Число лицъ:		Хозяйствъ, выдѣляющ. батраковъ	ЧИСЛО ГОЛОВЪ:						№ № ауловъ по порядку.
		Всего.	въ томъ числѣ: Въ рабочемъ возрастѣ (18—60 л.).	Въ полурабочемъ (16—17 и св. 60 л.)	Всего.	въ томъ числѣ Въ рабочемъ возрастѣ (16—55).	Въ полурабочемъ 14—15 и св. 55 л.).						Мужчинъ	Женщинъ		Лошадей: Взрослыхъ (съ 2-хъ лѣтними).	Въ томъ числѣ 2-хъ лѣтнихъ.	Жеребятъ.	Рогатаго скота: Взрослыхъ (съ 2-хъ лѣтними)	Въ томъ числѣ 2-хъ лѣтнихъ.	Телятъ.	
12	13	14	15	16	17	18	19	20	21	22	23	24	25	26	27	28	29	30	31	32	33	34	
12	2	32	18	5	31	14	5	63	—	13	12	1	4	8	—	4	52	9	13	102	20	47	1
10	2	31	16	4	36	15	6	67	—	11	10	2	4	8	—	4	85	14	17	128	26	43	2
12	—	28	17	3	30	11	8	58	—	12	11	1	5	6	—	1	65	7	8	111	30	41	3
11	—	31	22	3	24	13	2	55	—	11	11	—	8	12	—	5	50	4	10	102	25	44	4
21	1	76	39	9	59	32	5	135	—	25	21	5	7	10	—	4	142	17	24	229	39	91	5
14	1	58	33	6	39	22	7	97	—	19	18	1	6	10	—	4	233	34	43	243	60	80	6
15	—	43	26	3	49	25	6	92	—	18	15	1	7	10	—	6	45	2	5	133	31	57	7
19	2	59	29	8	57	25	10	116	—	19	22	—	6	7	3	—	62	3	13	244	60	98	8
21	3	58	38	4	54	35	4	112	—	22	22	2	5	5	—	4	110	14	25	250	49	91	9
28	2	92	51	9	67	40	4	159	—	29	28	—	9	10	—	7	156	19	31	344	71	118	10
163	13	508	289	54	446	232	57	954	—	179	170	13	61	86	3	39	1000	123	189	1886	411	710	
28	3	85	45	9	74	40	13	159	3	29	23	3	10	16	—	6	160	13	38	383	89	138	1
3	—	9	4	3	6	3	1	15	—	3	3	—	1	2	—	1	3	—	—	19	6	7	2
18	1	72	33	10	63	34	8	135	—	24	20	1	4	4	—	2	125	15	27	263	68	96	3
27	2	75	31	12	63	35	7	138	—	30	28	—	4	6	—	4	71	8	12	297	73	118	4
76	6	241	113	34	206	112	29	447	3	86	79	4	19	28	—	13	359	36	77	962	236	359	
2302	98	6601	2505	831	5830	2966	803	12431	41	2387	2300	87	733	954	12	461	14660	1802	2024	29136	7085	11083	
39	—	113	58	12	103	54	12	216	4	39	39	—	13	14	1	10	190	21	48	351	88	140	1
29	—	93	48	16	96	46	12	189	—	31	28	—	5	7	—	3	169	28	52	276	63	115	2
22	—	50	33	3	60	32	12	110	—	24	22	—	4	4	—	1	49	5	9	188	45	84	3
20	—	68	36	11	65	30	9	133	—	22	22	—	2	2	—	—	42	3	4	275	69	111	4
32	—	70	44	9	77	35	10	147	1	33	31	—	5	6	—	2	72	5	12	274	67	117	5
29	—	83	47	10	63	30	10	146	5	28	28	—	11	15	—	5	69	—	5	221	56	85	6
171	—	477	266	61	464	227	65	941	10	177	170	—	40	48	1	21	591	62	130	1585	388	652	
11	1	39	17	10	26	14	1	65	—	11	11	—	3	4	—	3	77	12	22	155	27	54	1
10	—	34	20	5	24	10	3	58	—	11	10	—	2	4	—	1	62	9	17	112	23	47	2
11	—	25	9	5	23	14	1	48	—	11	11	—	—	—	—	—	38	4	14	91	21	41	3
11	—	34	18	3	35	17	3	69	—	14	12	—	4	5	—	3	127	20	35	169	41	64	4
8	—	16	9	—	24	11	3	40	—	9	8	—	1	1	—	1	107	12	38	123	29	41	5
14	1	46	23	8	43	22	5	89	—	17	15	—	4	5	—	3	102	8	36	164	35	63	6
10	—	39	23	5	40	17	5	79	—	14	12	—	—	—	—	—	33	2	8	100	23	41	7
14	—	35	22	2	35	17	8	70	1	15	14	—	6	8	—	3	51	8	17	87	7	42	8

№ аулов по порядку	СКОТОВОДСТВО: ЧИСЛО ГОЛОВЪ: Верблюдовъ: Взрослыхъ (съ 2-хъ лѣтними).	Въ томъ числѣ 2-хъ лѣтнихъ.	До 1 года.	Овецъ (съ ягнятами).	Козъ (съ козлятами).	Всего скота: Взрослыхъ (съ 2-хъ лѣтними.)	Въ томъ числѣ 2-хъ лѣтнихъ.	Мелкаго.	Взято ими: Хозяйствъ, берущихъ скотъ для молока и шерсти.	Коровъ и кобылъ.	Овецъ и козъ.	НАЕМЪ ПАСТУХОВЪ И РАБОТНИКОВЪ: Хозяйствъ пользующихся наемнымъ трудомъ.	Хозяйствъ, имѣющихъ сроковыхъ и мѣсячныхъ работниковъ.	Хозяйствъ, имѣющихъ годовыхъ работниковъ.	У нихъ годовыхъ работниковъ.	ПАШНЯ: Всего хозяйствъ, сѣявшихъ хлѣбъ.	Десятинъ посѣва.	въ томъ числѣ: Пшеницы.	Овса.	Ячменя.	Проса.	Ржи.	Арбузовъ.	Числ въ ауле Плуговъ.	Сохъ.
35	36	37	38	39	40	41	42	43	44	45	46	47	48	49	50	51	52	53	54	55	56	57	58	59
1	10	—	3	107	8	164	29	178	—	—	—	6	3	3	4	12	76,1	14,9	5,8	—	55,4	—	—	4	10
2	15	—	1	339	24	228	40	424	—	—	—	5	1	3	4	10	84,2	15,1	8,4	—	60,7	—	—	4	11
3	—	—	—	166	18	176	37	233	—	—	—	10	7	3	4	10	97,5	19,0	5,7	—	72,8	—	—	6,5	16
4	13	—	2	298	95	165	29	449	1	—	10	4	2	2	3	9	66,9	10,25	4,25	—	52,4	—	—	3,5	8
5	10	—	1	137	14	381	56	267	—	—	—	10	2	6	10	21	181,6	44,7	16,2	—	120,7	—	—	9	34
6	25	2	2	300	20	501	96	445	1	2	—	8	7	3	9	14	234,9	36,1	13,0	—	185,8	—	—	9	20
7	14	1	—	4	2	192	34	68	3	4	—	7	4	3	3	15	178,8	16,2	7,5	—	154,7	—	—	7	13
8	8	—	—	310	—	314	63	421	—	—	—	12	7	9	11	19	240,1	32,7	10,2	—	197,2	—	—	13	23
9	16	—	1	257	12	376	63	386	—	—	—	12	10	3	3	21	304,1	51,2	26,3	—	226,6	—	—	14	28
10	12	—	1	494	29	512	90	673	2	3	—	14	8	8	13	27	310,4	53,5	25,9	—	231,0	—	—	15,5	31
	123	3	11	2412	222	3009	537	3544	7	9	10	88	52	43	64	158	1774,2	293,65	123,25	—	1357,3	—	—	85,5	202
1	29	1	—	429	41	572	103	646	2	3	—	19	12	4	8	28	287,9	14,4	12	—	261,5	—	—	16,7	27
2	—	—	—	15	4	22	6	26	—	—	—	—	—	—	—	3	19,9	0,8	—	—	19,1	—	—	0,5	1
3	13	2	1	428	83	401	85	635	—	—	—	14	13	7	8	18	159,6	5,9	6,7	—	147	—	—	11,5	20
4	17	1	—	445	107	385	82	682	1	1	—	15	4	10	10	27	216,5	1,7	4,2	—	210,6	—	—	10,3	21
	59	4	1	1317	235	1380	276	1985	3	4	—	48	29	21	26	76	683,9	22,8	22,9	—	638,2	—	—	39	69
	2735	79	92	32175	3416	46531	8966	49690	57	70	10	1309	841	434	607	2239	20519,2	4093,63	1705,29	22,9	14697,38	—	—	1184	3474
1	13	1	—	440	7	554	110	635	—	—	—	14	11	2	5	39	211,16	3,4	5,1	—	202,66	—	—	17,3	31
2	33	2	5	555	71	478	93	798	—	—	—	14	12	4	4	28	173,8	2,55	0,85	—	170,4	—	—	13,3	22
3	4	—	—	201	14	241	50	308	—	—	—	8	7	—	—	21	104,5	—	—	—	104,5	—	—	7,7	11,5
4	3	—	—	404	38	320	72	557	—	—	—	5	2	4	7	20	151,3	—	—	—	151,3	—	—	19,5	10,5
5	17	—	2	327	19	363	72	477	—	—	—	16	6	11	12	31	175,95	—	—	—	175,95	—	—	12,5	11
6	5	—	—	86	17	295	56	193	—	—	—	9	4	3	4	29	127,17	—	—	—	127,17	—	—	10,7	21
	75	3	7	2013	166	2251	453	2968	—	—	—	66	42	24	32	168	943,88	5,95	5,95	—	931,98	—	—	81	113
1	4	1	—	351	11	236	40	438	—	—	—	8	4	5	6	11	98,82	—	4,69	—	94,73	—	—	6,8	11,5
2	2	—	—	93	5	176	32	162	—	—	—	7	6	4	4	10	48,43	—	1,7	—	46,73	—	—	6	6,5
3	—	—	—	305	16	129	25	376	1	2	—	10	5	5	5	11	53,4	—	—	—	53,4	—	—	4	8
4	16	1	2	447	50	312	62	598	—	—	—	6	6	2	5	70	58,2	—	2,3	—	55,9	—	—	4,2	9
5	8	—	1	209	48	238	41	337	—	—	—	7	7	2	4	8	50,31	—	—	—	50,31	—	—	4,3	8
6	4	—	—	142	—	270	43	241	—	—	—	9	8	4	6	14	117,9	—	5,2	—	112,7	—	—	7,5	12
7	4	—	—	—	4	137	25	53	—	—	—	3	—	1	1	10	49,9	—	—	—	49,9	—	—	4,7	7,5
8	3	—	—	206	31	141	15	296	—	—	—	5	1	3	3	14	49,2	—	—	—	49,2	—	—	4,7	2,8

ОБРАБОТКА ПАШНИ:					С Ѣ Н О К О С Ы:																			
Число семей, обработывавших пашню:					Число участковъ сѣнокоса.	Разстояніе дальняго участка.	Какъ пользуются.			Всего хозяйствъ, убиравшихъ сѣно.	На своей землѣ:		Въ томъ числѣ степного:		На арендной землѣ:		Уборка сѣна			Покупка сѣна копнами:		Собрано и куплено соломы:		Продано сѣна:		№ № ауловъ по порядку.
Своимъ трудомъ.	Наймомъ	Смѣшанно.	Суцрягою.	Получено за работу.			Подворно.	Ежегодно дѣлятъ.	Сообща косятъ.		Число хозяйствъ.	Число копенъ.	Число хозяйствъ.	Копенъ	Число хозяйствъ.	Число копенъ.	число семей, убиравшихъ сѣно:			Число хозяйствъ	Число копенъ.	Число хозяйствъ.	Число возовъ.	Число хозяйствъ.	Число копенъ.	
																	Своимъ трудомъ.	Наймомъ.	Смѣшанно.						
60	61	62	63	64	65	66	67	68	69	70	71	72	73	74	75	76	77	78	79	80	81	82	83	84	85	
1	3	3	1	4	1	?	1	—	—	12	11	2430	—	—	1	50	8	3	1	2	150	10	77	1	25	1
2	4	—	—	4	1	?	1	—	—	8	7	2300	—	—	2	450	5	3	—	3	220	8	125	—	—	2
1	2	6	—	1	1	0	1	—	—	12	12	3850	—	—	1	60	9	3	—	1	100	9	58	3	240	3
3	2	—	1	3	1	0	1	—	—	8	8	1650	—	—	1	200	7	—	1	3	900	10	82	—	—	4
2	6	—	10	3	1	?	1	—	—	20	20	4440	—	—	5	545	13	6	1	6	570	19	218	1	50	5
1	3	2	5	3	4	35	1	—	—	12	12	10910	9	6900	1	250	5	4	3	7	1450	13	404	—	—	6
—	—	3	7	5	2	?	1	—	—	14	14	5350	3	2355	—	—	8	3	3	—	—	14	177	1	150	7
8	—	9	—	2	2	?	1	—	—	19	19	7450	17	4850	—	—	13	2	4	2	350	18	170	1	300	8
6	—	10	—	5	3	3	1	—	—	21	21	7785	20	6400	—	—	12	—	9	—	—	19	386	1	250	9
13	6	—	1	7	2	?	1	—	—	24	24	7883	23	7033	—	—	19	4	1	6	896	22	288	—	—	10
37	26	33	25	37	—	—	—	—	—	150	148	54048	72	27533	11	1555	99	28	23	30	4636	142	1935	8	1015	
7	1	15	—	5	5	?	—	1	—	27	25	5300	25	2575	2	150	14	—	13	4	1700	26	423	—	—	1
—	—	—	2	1	5	?	—	1	—	3	3	430	—	—	—	—	3	—	—	—	—	3	15	2	85	2
4	2	3	8	1	5	?	—	1	—	18	17	4000	—	—	1	150	8	4	6	1	800	16	198	1	100	3
1	6	7	9	4	5	?	—	1	—	27	27	4070	1	100	—	—	15	8	4	7	1500	25	313	1	30	4
12	9	25	19	11	—	—	—	—	—	75	72	13800	26	2675	3	300	40	12	23	12	4000	70	949	4	215	
419	421	372	690	337	—	—	—	—	—	2225	2186	536673	727	106243	323	50790	1265	472	488	457	94249	2032	39213	275	24331	
2	2	—	33	2	2	8	1	—	—	39	39	5415	—	—	—	—	28	8	3	8	2930	39	279	1	70	1
—	3	10	15	—	2	8	1	—	—	29	29	2767	26	977	2	120	19	8	2	7	1920	27	176	—	—	2
—	3	2	16	—	2	8	1	—	—	22	22	3190	5	250	—	—	15	5	2	3	270	21	126	1	50	3
—	—	5	15	—	2	8	1	—	—	20	20	2650	4	240	—	—	16	3	1	4	1540	20	162	—	—	4
—	2	11	18	—	2	1	1	—	—	31	31	6530	4	400	—	—	18	7	6	4	510	31	244	1	100	5
—	2	1	22	4	3	1.5	1	—	—	29	28	4670	20	920	1	50	28	—	1	—	—	28	158	4	250	6
2	12	29	119	6	—	—	—	—	—	170	169	25222	59	2787	3	174	124	31	15	26	7170	166	1145	7	470	
2	—	2	6	1	3	12	1	—	—	10	10	3830	6	1070	—	—	6	2	2	4	1300	11	148	—	—	1
1	2	1	6	—	3	?	1	—	—	10	10	2348	6	328	—	—	7	2	1	—	—	9	76	1	80	2
—	1	—	10	—	1	1.5	1	—	—	11	11	1500	4	240	—	—	6	—	5	—	—	10	60	—	—	3
2	—	—	6	2	3	3	1	—	—	11	11	2650	—	—	—	—	5	3	3	1	200	10	91	—	—	4
—	—	1	6	1	2	5	1	—	—	8	8	1110	4	350	—	—	1	—	7	—	—	8	53	—	—	5
1	2	3	6	2	3	5	1	—	—	14	14	3455	11	495	—	—	8	2	4	1	100	13	88	—	—	6
1	—	3	6	—	4	?	1	—	—	10	10	2320	—	—	—	—	9	—	1	1	200	10	64	—	—	7
—	—	5	7	2	5	12	1	—	—	14	14	2121	7	506	—	—	10	—	4	4	900	14	94	—	—	8

№№ ауловъ по порядку	НАЗВАНІЯ: Хозяйственнаго аула (зимовки) по аксакалу.	Урочища, при которомъ находится зимовка.	Родоначальника.	Число дѣтъ или поколѣній, прошедшихъ со времени поселенія на назван. урочищѣ	РАЗСТОЯНІЕ ВЪ ВЕРСТАХЪ ОТЪ: Уѣзднаго города.	Осѣдлаго поселенія.	Торговаго пункта.	ВОДНЫЕ ИСТОЧНИКИ ПРИ КСТАУ: Видъ и названіе источника.	Качество воды.	Сколько времени: Не изсякаетъ источникъ.	Пользуются имъ.
	1	2	3	4	5	6	7	8	9	10	11
	АДМ. АУЛЪ № II.										
9	Нысанбай Сара . . .	Косъ-илюкъ-сагасы	Мамбетчора.	140	80	80	80	р. Косъ-Илюкъ.	солон.	365	193
10	Баубекъ Айданъ . .	Шимылдыкъ-тогай-тумсукъ	Токымбетъ.	160	80	80	80	Карасу . . .	прѣсная.	365	273
11	Кійсыкъ Тулькубай .	Кызылъ-джаръ .		140	80	80	80			365	273
12	Мурзабай Еркатамъ .	Актюбекъ-сагасы .		140	80	80	80			365	273
13	Джарлгасъ Ускембай .	Шакымъ-кудукъ		140	80	80	80	р. Илекъ . .		365	243
14	Сарсембе Колча . . .	Колчи-карасу .		150	80	80	80	Колчи-карасу .		365	263
15	Кайдаулъ Есебай . .	Ескулъ-талъ . .		150	80	80	80	Болекъ-карасу .		365	263
16	Джандильда Мухамбеталы	Балганъ-байталъ		150	80	80	80	р. Илекъ. . .		365	343
17	Ишимъ Джалмухамедъ	Мортыкъ-сагасы		150	85	85	90	Мергенбай-карасу		365	230
18	Сююнкора Отебай . .	Утебай-талъ . .		150	80	70	70	Суатты-карасу .		365	230
19	Утегенъ Избасаръ . .	Тюребекъ-карасу		150	90	60	60	Тюребекъ-аксу.		365	230
20	Сулейменъ Асанъ . .	Сазды-сагасы . .		150	80	70	70	Карасу . . .		365	230
21	Кельветъ Джанызакъ .	Мортыкъ-сагасы		150	75	75	75	р. Илекъ . .		365	250
22	Айтымъ Наурусъ . .	Чинебай-тумсукъ .	Мамбетчора.	140	85	70	70	Карасу . . .		365	260
								Колодцы . . .		365	230
23	Мусапаръ Колдыбай .	Сейсенгулъ-карасу		140	85	75	70	Сейсенгулъ-карасу		365	260
24	Иліасъ Турумъ . . .	Тюребекъ-карагачъ-басы		140	90	55	55	р. Тюребекъ . .		365	293
25	Мамынъ Костай . . .	Булакты-сай . .		140	80	60	60	Колодцы . . .		365	293
26	Турманъ Шабдесъ . .	Тюребекъ-карагачъ-сагасы	Токымбетъ.	140	80	60	60			365	213
27	Тангатаръ Ногай . .	Джангызъ-агачъ-карасу .		140	80	60	60	Карасу и колод.		365	210
28	Мукашъ Нурумъ . .	Кызылъ-жарысты		140	80	60	60			365	210
		Итого . .	—	—	—	—	—	—	—	—	—
	АДМ. АУЛЪ № III.										
1	Даумъ Бозамбай . .	Токкожа-тюбекъ .	Сагалай	60	65	65	65	Карасу, колод.	прѣсная.	365	285
2	Боромбай Кочиней .	Кочиней-карасу		60	65	65	65			365	285
3	Досмагамбетъ Тлеубергенъ	Кара-тюбекъ . .		60	65	65	65			365	285
4	Шайке Джабетъ . . .	Илекъ	Кенджебай.	60	65	65	65	Карасу . . .		365	285
5	Миржакупъ Мурзаболатъ	Караганды-озекъ	Сагалай.	?	65	65	65			365	285
6	Нуржанъ Асембекъ .	Курмангазы-моласы	Баетъ.	?	65	65	65	р. Илекъ и Кайранъ-карасу . . .		365	315
7	Тапатъ Косымъ . . .	Акъ-тюбекъ . .	Сагалай	60	65	65	65	р. Илекъ . .	прѣсная.	365	320
8	Казымухамедъ Кыйке	Джамансу-сагасы		Шп.	50	50	50	Карасу . . .		365	235
9	Алдіаръ Сара			60	50	50	50	р. Джамансу и Илекъ		365	320
10	Муктырбай Оркембай	Илекъ		60	65	65	65	р. Илекъ . .		365	320
		Итого . .	—	—	—	—	—	—	—	—	—
	АДМ. АУЛЪ № IV.										
1	Дауленъ Курманбай .	Илекъ . . .	Базаркулъ.	IX пок.	50	50	50	Курманбай-карасу .	Прѣсн.	365	230
2	Байдавлетъ Тлесъ . .	Афтюбекъ . . .			50	50	50	Колодцы . . .		365	270
3	Курамысъ Ертесъ . .	Кул-агачты-сагасы		60	50	50	50	Карасу-Илека .		365	270

НАСЕЛЕНІЕ ПО ПЕРЕПИСИ 1899 г.:										ЖИЛЫЯ ПОСТРОЙКИ:			ПРОМЫСЛЫ:				СКОТОВОДСТВО:						
Количество хозяйствъ.	Изъ нихъ сторонніихъ.	Мужскаго пола:			Женскаго пола:			Обоего пола.	Кромѣ того хозяйствъ отсутствующихъ				Число лицъ:			ЧИСЛО ГОЛОВЪ:						№№ ауловъ по порядку.
		Всего.	въ томъ числѣ:		Всего.	въ томъ числѣ:				Юртъ	Землянокъ	Деревянныхъ	Хозяйствъ, занимающ. промыслами	Мужчинъ	Женщинъ	Хозяйствъ, выдѣляющ. батраковъ	Лошадей			Рогатаго скота			
			Въ рабочемъ возрастѣ (18—60 л.).	Въ полурабочемъ (14—17 и св. 60 л.)		Въ рабочемъ возрастѣ (16—55).	Въ полурабочемъ (14—15 и св. 55 л.)										Взрослыхъ (съ 2-хъ лѣтними).	Въ томъ числѣ 2-хъ лѣтнихъ.	Жеребятъ.	Взрослыхъ (съ 2-хъ лѣтними.)	Въ томъ числѣ 2-хъ лѣтнихъ.	Телятъ.	
12	13	14	15	16	17	18	19	20	21	22	23	24	25	26	27	28	29	30	31	32	33	34	
12	—	40	19	2	45	20	4	85	—	13	12	—	2	3	—	1	25	2	6	111	24	46	9
11	—	28	17	1	30	14	4	58	—	11	11	—	2	2	—	2	24	2	4	125	26	48	10
11	—	38	18	8	35	15	4	73	—	12	11	—	2	3	—	1	20	3	—	82	16	41	11
9	—	27	16	5	19	9	2	46	—	9	9	—	3	3	—	1	27	4	10	65	13	31	12
8	—	31	18	4	34	16	5	65	—	11	9	—	2	2	—	2	149	23	59	168	47	60	13
14	—	38	21	4	34	18	4	72	—	14	14	—	2	2	—	1	67	9	22	123	28	56	14
8	—	29	16	6	26	14	7	55	1	10	8	—	1	3	—	1	47	7	15	75	14	32	15
7	—	34	19	2	26	14	2	60	—	10	7	—	1	1	—	1	34	5	13	60	14	30	16
12	—	36	21	3	28	17	2	64	—	15	14	—	4	5	—	2	143	10	32	176	47	65	17
14	—	34	22	3	30	20	—	64	—	14	14	—	1	1	—	—	62	5	19	128	28	52	18
7	—	31	19	4	18	11	—	49	—	9	9	—	—	—	—	—	25	3	2	88	14	38	19
12	—	37	19	7	32	17	4	69	2	11	11	—	4	4	—	—	61	7	18	105	28	49	20
6	—	20	12	1	16	7	3	36	—	9	7	—	1	2	—	1	21	3	5	50	9	21	21
15	—	44	24	6	39	16	7	83	—	15	15	—	4	6	—	4	31	3	7	131	19	55	22
11	—	30	20	3	21	10	3	51	—	11	11	—	5	6	—	4	16	1	3	51	11	24	23
6	1	18	9	2	13	8	1	31	—	6	6	—	4	6	—	3	16	2	2	51	6	21	24
4	—	12	9	1	6	2	1	18	—	4	4	—	1	1	—	1	4	—	—	31	6	13	25
6	—	22	10	3	19	11	—	41	—	9	6	—	1	1	—	1	15	1	3	55	16	23	26
7	—	25	17	—	20	8	1	45	—	9	7	—	1	1	—	1	18	2	3	80	17	32	27
5	—	15	5	5	13	5	—	28	—	5	5	—	1	2	—	1	36	5	12	49	13	18	28
274	3	857	472	108	754	374	83	1611	4	309	283	—	62	81	—	42	1438	172	422	2805	602	1148	
30	—	81	39	14	85	47	7	166	2	30	28	—	4	4	—	3	193	26	72	247	60	100	1
21	—	56	33	6	56	28	5	112	—	21	21	—	5	5	—	5	63	5	12	152	41	65	2
28	—	84	45	11	87	43	9	171	1	28	28	—	8	9	—	2	135	12	48	203	38	97	3
10	—	29	12	5	31	12	5	60	—	10	10	—	1	1	—	—	105	9	36	97	18	39	4
33	—	97	55	15	93	42	12	190	—	33	33	—	6	10	—	5	126	7	39	282	74	130	5
21	—	71	33	6	66	25	8	137	1	22	21	—	5	6	—	3	76	9	27	154	32	76	6
25	—	64	36	7	54	30	6	118	—	25	25	—	8	9	—	8	83	10	22	245	61	87	7
16	—	40	22	5	39	19	8	79	—	16	16	—	4	6	—	3	33	—	6	122	30	54	8
24	—	71	38	11	65	33	7	136	—	24	24	—	1	1	—	1	108	12	34	259	76	97	9
30	—	83	57	6	75	39	8	158	—	31	30	—	18	21	—	9	139	16	49	263	64	104	10
238	—	676	370	86	651	318	75	1327	4	240	236	—	60	72	—	39	1061	106	345	2024	494	849	
22	1	80	36	11	65	31	8	145	—	23	21	1	5	6	—	3	161	20	54	261	52	97	1
22	—	82	44	12	61	29	11	143	—	22	22	—	3	6	—	1	82	3	17	241	62	88	2
17	—	43	27	7	55	28	6	98	—	17	17	—	—	—	—	—	104	7	32	172	34	72	3

№№ ауловъ по порядку	СКОТОВОДСТВО: ЧИСЛО ГОЛОВЪ: Верблюдовъ: Взрослыхъ (съ 2-хъ лѣтними).	Въ томъ числѣ 2-хъ лѣтнихъ.	До 1 года.	Овецъ (съ ягнятами).	Козъ (съ козлятами).	Всего скота: Взрослыхъ (съ 2-хъ лѣтними.)	Въ томъ числѣ 2-хъ лѣтнихъ.	Мелкаго.	Взято ими: Хозяйства, берущихъ скотъ для молока и шерсти.	Коровъ и кобылъ.	Овецъ и козъ.	НАЕМЪ ПАСТУХОВЪ И РАБОТНИКОВЪ: Хозяйствъ пользующихся наемнымъ трудомъ.	Хозяйствъ, имѣющихъ сроковыхъ и мѣсячныхъ работниковъ.	Хозяйствъ, имѣющихъ годовыхъ работниковъ.	У нихъ годовыхъ работниковъ.	ПАШНЯ: Всего хозяйствъ, сѣявшихъ хлѣбъ.	Десятинъ посѣва.	въ томъ числѣ: Пшеницы.	Овса.	Ячменя.	Проса.	Ржи.	Арбузовъ.	Числ въ ауле Плуговъ.	Сох.
	35	36	37	38	39	40	41	42	43	44	45	46	47	48	49	50	51	52	53	54	55	56	57	58	59
9	6	—	2	241	7	142	26	302	—	—	—	6	5	2	2	12	81,9	—	—	—	81,9	—	—	5,3	8,
10	8	—	—	197	24	157	28	273	—	—	—	7	3	3	3	11	48,89	—	—	—	48,89	—	—	3,8	6,
11	1	—	—	—	—	103	19	41	1	1	—	4	3	1	1	11	61,2	—	—	—	61,2	—	—	4	4,
12	—	—	—	—	12	92	17	53	—	—	—	—	—	—	—	9	27,33	—	—	—	27,33	—	—	3,5	4
13	22	1	3	380	2	339	71	504	—	—	—	6	4	3	3	8	59,7	—	0,8	—	58,9	—	—	6	9
14	9	—	1	156	2	199	37	237	1	2	—	7	5	2	4	14	70,16	—	—	—	70,16	—	—	5	10,
15	9	1	1	236	—	131	22	284	—	—	—	4	2	3	5	8	36	—	—	—	36	—	—	5,2	6,
16	5	—	—	157	5	99	19	205	—	—	—	3	1	2	2	7	26,6	—	—	—	26,6	—	—	2	6
17	18	1	5	311	42	337	58	455	—	—	—	7	6	2	7	12	82,5	1,7	5,0	—	75,8	—	—	5,3	8,
18	10	—	—	166	22	200	33	259	—	—	—	9	8	1	1	14	66,1	—	—	—	66,1	—	—	6,2	14
19	2	—	—	99	2	115	17	141	—	—	—	3	3	—	—	7	56,85	0,85	—	—	56	—	—	4,7	7
20	3	—	—	157	6	169	35	230	—	—	—	2	1	2	3	11	59,7	—	—	—	59,7	—	—	3,2	6,
21	—	—	—	119	2	71	12	147	—	—	—	2	2	—	—	6	26,45	—	—	—	26,45	—	—	3,5	6
22	2	—	—	63	7	164	22	132	—	—	—	3	2	3	3	15	79,7	—	—	—	79,7	—	—	6,5	6,
23	—	—	—	—	—	67	12	27	1	1	—	—	—	—	—	10	41,4	—	—	—	41,4	—	—	2,7	2,
24	—	—	—	21	2	67	8	46	1	2	—	2	2	—	—	6	33,2	—	—	—	33,2	—	—	2,5	4
25	3	—	—	—	—	38	6	13	—	—	—	—	—	—	—	4	18,7	—	—	—	18,7	—	—	1,7	1,
26	1	—	—	30	—	71	17	56	—	—	—	2	1	1	1	5	40,8	—	—	—	40,8	—	—	2,8	2,
27	—	—	—	—	—	98	19	35	1	2	—	1	—	—	—	7	38,9	—	—	—	38,9	—	—	3,7	6,
28	1	—	—	46	6	86	18	82	—	—	—	1	1	1	1	5	21,96	—	—	—	21,96	—	—	2,2	2,
	141	5	15	4132	306	4384	779	6023	6	10	—	124	86	52	70	270	1504,2	2,55	19,69	—	1481,96	—	—	123	189
1	45	—	6	897	50	485	86	1125	—	—	—	11	6	5	6	28	110,99	—	—	—	110,99	—	—	9,8	21,
2	14	1	1	222	19	229	47	319	1	1	—	5	3	1	1	21	66,4	1,3	0,4	—	64,7	—	—	4,8	7,
3	21	—	2	340	13	359	50	500	1	1	—	8	4	5	5	27	157,0	3,4	1,7	—	151,9	—	—	11,5	17,
4	32	3	3	504	24	234	30	606	—	—	—	8	7	2	4	10	55,41	—	—	—	55,41	—	—	4,7	7,
5	50	8	1	575	20	458	89	765	—	—	—	11	7	2	4	31	127,09	0,66	0,66	—	125,77	—	—	11	17
6	21	2	1	114	25	251	43	243	—	—	—	8	6	1	1	21	93,15	—	1,32	—	91,83	—	—	8	8
7	19	—	5	225	25	347	71	364	1	2	—	12	7	5	5	25	117,45	3,03	3,33	—	111,09	—	—	8,7	14,
8	10	1	—	204	69	165	31	333	—	—	—	8	6	2	2	15	60,58	3,4	1,7	—	64,48	—	—	5	10
9	31	1	2	448	152	398	89	733	—	—	—	12	3	8	9	24	198,8	8,3	8,3	—	182,2	—	—	11,2	21,
10	25	—	2	542	68	427	80	765	1	1	—	11	8	2	2	28	179,98	5,9	6,32	—	167,76	—	—	13,3	26,
	268	16	23	4071	465	3353	616	5753	4	5	—	94	57	33	39	230	1175,35	25,99	23,73	—	1126,13	—	—	88	151
1	44	—	2	562	12	466	72	737	—	—	—	13	6	7	9	21	95,16	—	1,33	—	93,82	—	—	11,2	19
2	33	—	—	483	12	356	65	600	—	—	—	10	5	4	4	22	89,81	—	—	—	89,81	—	—	9,8	13,
3	27	—	—	502	30	303	41	636	—	—	—	11	3	7	7	17	65,75	—	—	—	65,75	—	—	7	18,

ОБРАБОТКА ПАШНИ:					СѢНОКОСЫ:																			№№ ауловъ по порядку.
Число семей, обработывавшихъ пашню:					Число участковъ сѣнокоса.	Разстояніе дальняго участка.	Какъ пользуются:			Всего хозяйствъ, убиравшихъ сѣно.	На своей землѣ:		Въ томъ числѣ степного		На арендной землѣ:		Уборка сѣна			Покупка сѣна копнами:		Собрано и куплено соломы:		Продано сѣна:		
Своимъ трудомъ.	Наймомъ.	Смѣшанно.	Супрягою.	Получило за работу.			Подворно.	Ежегодно дѣлятъ.	Сообща косятъ.		Число хозяйствъ.	Число копенъ.	Число хозяйствъ.	Копенъ.	Число хозяйствъ.	Число копенъ.	число семей, убиравшихъ сѣно:			Число хозяйствъ.	Число копенъ.	Число хозяйствъ.	Число возовъ	Число хозяйствъ.	Число копенъ.	
Своимъ трудомъ.	Наймомъ.	Смѣшанно.	Супрягою.	Получило за работу.													Своимъ трудомъ.	Наймомъ.	Смѣшанно.							
60	61	62	63	64	65	66	67	68	69	70	71	72	73	74	75	76	77	78	79	80	81	82	83	84	85	
—	—	1	10	1	6	12	1	—	—	12	12	3050	5	400	—	—	10	1	1	1	400	12	90	1	50	9
—	1	—	8	2	3	8	1	—	—	11	11	2440	6	750	—	—	7	—	4	—	—	11	71	—	—	10
—	—	5	5	1	3	8	1	—	—	11	11	1980	—	—	—	—	7	2	2	2	75	11	77	—	—	11
—	—	—	9	—	3	?	1	—	—	8	8	1715	3	385	—	—	8	—	—	—	—	8	52	1	50	12
5	1	1	—	1	4	5	1	—	—	8	8	2190	6	950	—	—	4	2	2	—	—	8	79	—	—	13
—	1	1	10	2	4	3	1	—	—	14	14	4410	9	980	—	—	14	—	—	—	—	14	104	5	460	14
—	—	—	7	1	4	15	1	—	—	8	8	2700	4	500	—	—	7	—	1	1	100	6	44	—	—	15
—	1	1	5	—	4	15	1	—	—	7	7	2100	5	500	—	—	7	—	—	—	—	7	45	1	150	16
1	1	2	6	2	3	15	1	—	—	12	12	3145	11	645	—	—	7	1	4	2	400	11	85	5	320	17
—	—	—	14	—	3	14	1	—	—	14	14	3950	—	—	—	—	5	3	6	—	—	14	94	—	—	18
3	—	—	4	—	3	14	1	—	—	7	7	2200	—	—	—	—	4	2	1	1	100	7	55	—	—	19
—	2	—	9	—	3	14	1	—	—	11	11	3265	4	215	—	—	11	—	—	—	—	9	72	2	150	20
1	—	—	5	—	3	14	1	—	—	6	6	1450	—	—	—	—	4	2	—	1	100	6	56	—	—	21
—	—	2	13	—	3	12	1	—	—	14	14	2360	—	—	—	—	11	2	1	3	455	14	99	3	250	22
—	—	—	7	3	3	12	1	—	—	11	11	1700	—	—	—	—	11	—	—	—	—	11	61	1	50	23
1	—	—	3	2	3	2	1	—	—	5	5	1000	—	—	—	—	3	1	1	—	—	5	40	—	—	24
—	—	—	4	—	2	1	1	—	—	4	4	470	—	—	—	—	4	—	—	—	—	4	14	—	—	25
—	—	2	3	—	3	8	1	—	—	6	6	1500	—	—	—	—	4	2	—	—	—	5	45	3	350	26
—	—	1	6	—	3	2	1	—	—	7	7	1750	4	400	—	—	7	—	—	—	—	7	56	2	200	27
—	—	1	3	1				—	—	5	5	950	2	200	—	—	4	—	1	—	—	5	31	—	—	28
18	12	32	184	24	—	—	—	—	—	269	269	63659	100	8914	—	—	191	27	51	22	4330	260	1950	25	2110	
—	3	1	23	1	1	?	1	—	—	30	29	3510	—	—	1	100	24	1	5	9	2500	27	181	5	235	1
—	—	5	11	5	1	?	1	—	—	21	21	2650	—	—	—	—	18	—	3	4	610	20	95	—		2
—	—	6	20	1	1	?	1	—	—	27	27	3740	8	300	—	—	20	2	5	10	1110	28	152	3	190	3
—	—	1	9	—	2	?	1	—	—	10	10	1900	—	—	—	—	7	—	3	5	740	10	80	—	—	4
—	4	1	24	2	1	?	1	—	—	33	33	5265	6	405	—	—	25	3	5	7	2090	32	183	2	150	5
—	—	—	20	1	3	1	1	—	1	21	21	2840	10	470	1	55	16	3	2	3	350	20	108	3	360	6
—	1	6	14	4	2	5	1	—	—	25	24	4080	5	550	1	100	18	3	4	3	500	25	198	1	100	7
1	3	—	10	1	2	0,5	1	—	—	16	16	2760	—	—	—	—	13	—	3	—	—	11	93	1	50	8
—	—	9	15	—	1	0,5	1	—	—	24	24	6420	—	—	—	—	13	4	7	5	800	24	183	3	250	9
6	1	1	17	3	1	0,5	1	—	—	30	30	7080	23	1880	—	—	21	4	5	5	2090	27	193	3	260	10
7	12	30	163	18	—	—	—	—	—	237	235	40245	52	3605	3	255	175	20	42	51	10790	224	1466	21	1595	
1	—	2	17	1	3	2	1	—	—	21	21	3580	—	—	1	50	12	—	9	9	1830	19	134	2	100	1
—	1	1	20	—	2	?	1	—	—	22	20	2730	—	—	2	80	20	—	2	10	2130	22	177	—	—	2
—	1	—	16	—	2	?	1	—	—	17	16	2070	—	—	3	270	15	—	2	7	1400	17	158	—	—	3

№№ аулов по порядку.	Названія: Хозяйственнаго аула (зимовки) по аксакалу.	Урочища, при которомъ находится зимовка.	Родоначальника.	Число лѣтъ или поколѣній, прошедшихъ со времени поселенія на назван. урочищѣ.	Разстояніе въ верстахъ отъ: Уѣзднаго города.	Осѣдлаго поселенія.	Торговаго пункта.	Водные источники при кстау: Видъ и названіе источника.	Качество воды.	Сколько времени: Не изсякаетъ источникъ.	Пользуются имъ.
	1	2	3	4	5	6	7	8	9	10	11
	Адм. улъ № IV.										
4	Джумашъ Алакай . .	Соръ-озекъ . .	Ажибекъ	60	50	50	50	р. Илекъ, колод.	прѣсная.	365	270
5	Истелеу Аблай . . .			80	50	50	50	р. Илекъ. . .		365	245
6	Наурузгулъ Коске . .	Илекъ		80	50	50	50			365	245
7	Катотъ Салмурза . .	Тынырбергенъ	Абызъ.	80	50	50	50	р. Танырбергень		365	245
8	Коржекенъ Кашкымбай .			80	50	50	50			365	245
9	Байніазъ Джорты . .	Кожакеткенъ . .		80	50	50	50	Карасу . . .		365	245
10	Омаръ Бекторгай . .	Ащи-сай . . .		80	50	50	50	Карасу . . .	тухл.	225	65
								Колодцы . . .	пр.	365	205
11	Чокпудъ Джилгельды		Ажибекъ.	30	35	35	35	Карасу . . .	тухл.	225	65
								Колодцы . .	пр.	365	205
12	Даукенъ Кашкымбай	Тынырбергень-	Абызъ.	35	30	30	30	р. Тынырбергень	прѣсная.	365	335
13	Зоиръ Аяпъ	басы		80	45	45	45			365	305
14	Джаныбекъ Карасартъ	Бурте-басы . .	Базаркулъ.	8	52	52	52	Колодцы . . .		365	170
								Карасу . . .		365	110
		Итого . .	—	—	—	—	—	—	—	—	—
	Адм. аулъ № V.										
1	Имбеталы Бсурманъ .	Дженышке . . .	Аташалъ.	12	12	12	12	р. Дженышке .	солоно-	365	320
2	Байжанъ Утемисъ . .	Ащи-сай . . .		33	12	12	12	Колодцы . .	новн.	365	320
3	Джармухамедъ Бектурганъ	Илекъ		60	15	15	15		прѣсная.	365	305
4	Нурлыбекъ Баянъ . .	Баянъ-жаръ и Курайлы-сагасы	Кызыл-куртъ.	100	21	21	21			365	310
5	Ералы Иманъ . . .	Ащи-сай-сагасы .		100	18	18	18	р. Илекъ . .		365	310
6	Джюрунтай Алдангаръ .	Коянъ-бике-кызылъ-джаръ	Сагалай.	110	30	30	30			365	310
7	Байженъ Курбанъ . .	Ащи-сай-сагасы .		110	27	27	27			365	310
8	Ещанъ Рысъ	Кызылъ-чокы-асты		110	29	29	29			365	310
9	Рыскалій Таимъ . . .	Терсъ-бутакъ-урташа	Баетъ.	100	25	25	25	р. Терсъ-бутакъ		365	305
10	Баймухамедъ Иса . .	Былкылдакъ-аша	Аташалъ.	30	16	16	16	Колодцы . . .		365	320
		Итого . .	—	—	—	—	—	—	—	—	—
	Адм. аулъ № VI.										
1	Бейсекенъ Суханъ . .	Ащи-сай-сагасы	Избасаръ.	70	38	38	38	р. Илекъ . .	прѣс.	365	275
2	Джумагалій Айтабанъ	Каракемеръ . .		70	38	38	38	Карасу . . .	солон.	365	150
								Колодцы . . .	прѣсная.	365	150
3	Кожаніаръ Отетлеу .	Кызыл-джаръ, Кулмурзатогай	Баракъ.	?	38	38	38			365	275
4	Абдрахманъ Шаманъ	Курайлы-сагасы .	Избасаръ.	70	38	38	38	р. Илекъ. . .		365	275
5	Макашъ Джилгельды .	Акча-шокы . .		70	38	38	38			365	275
6	Кощанъ Тлеукулъ . .	Кур-бутакъ-сагасы	Карымсакъ.	[2])	34	34	34			365	275
		Итого . .	—	—	—	—	—	—	—	—	—

НАЕЛЕНІЕ ПО ПЕРЕПИСИ 1899 Г.:										ЖИЛЫЯ ПОСТРОЙКИ:			ПРОМЫСЛЫ:				СКОТОВОДСТВО:						
Количество хозяйствъ.	Изъ нихъ сторонних.	Мужскаго пола:			Женскаго пола:			Обоего пола.	Кромѣ того хозяйствъ отсутствующихъ	Юртъ.	Землянокъ.	Деревянныхъ.	Хозяйствъ, занимающ. промыслами	Число лицъ:		Хозяйствъ, выдѣляющ. батраковъ	ЧИСЛО ГОЛОВЪ:						№ № ауловъ по порядку.
		Всего.	въ томъ числѣ:		Всего.	въ томъ числѣ								Мужчинъ	Женщинъ		Лошадей			Рогатаго скота			
			Въ рабочемъ возрастѣ (18—60 л.).	Въ полурабочемъ (16—17 и св. 60 л.)		Въ рабочемъ возрастѣ (16—55).	Въ полурабочемъ 14—15 и св. 55 л.).										Взрослыхъ (съ 2-хъ лѣтними).	Въ томъ числѣ 2-хъ лѣтнихъ.	Жеребятъ.	Взрослыхъ (съ 2-хъ лѣтними)	Въ томъ числѣ 2-хъ лѣтнихъ.	Телятъ.	
12	13	14	15	16	17	18	19	20	21	22	23	24	25	26	27	28	29	30	31	32	33	34	
16	—	49	27	3	42	21	8	91	5	18	17	—	10	12	—	7	56	4	11	133	30	62	4
23	—	77	39	14	45	26	6	122	—	25	23	1	2	3	—	1	164	15	52	230	50	89	5
19	1	62	33	9	64	30	13	126	1	24	20	—	7	10	—	3	114	8	28	197	46	80	6
29	—	103	57	14	98	53	6	201	—	33	29	—	6	7	—	4	135	15	38	275	67	108	7
27	—	110	65	12	86	42	12	196	—	31	28	—	9	16	—	6	357	23	111	301	75	114	8
10	—	42	21	6	32	17	8	74	—	11	11	—	1	1	—	1	77	6	23	136	38	47	9
1	—	3	1	1	4	1	1	7	—	2	2	—	1	1	—	—	44	2	15	24	5	10	10
14	—	61	31	9	44	25	6	105	—	16	15	—	2	4	—	—	142	15	51	150	39	57	11
7	—	21	14	1	25	11	3	46	—	10	9	—	5	5	—	—	140	7	48	71	15	30	12
18	—	71	41	4	63	31	9	134	—	20	21	—	7	8	—	4	116	6	18	144	32	62	13
4	—	15	9	2	11	6	2	26	—	4	4	—	1	1	—	—	7	—	—	39	10	19	14
229	2	819	445	105	695	351	99	1514	6	256	239	2	59	80	—	30	1699	131	498	2374	555	935	
35	—	98	54	11	100	53	10	198	—	36	35	—	11	15	—	3	147	14	35	301	75	115	1
8	—	30	16	3	15	10	1	45	—	8	8	—	2	2	—	1	11	—	—	81	22	27	2
42	—	129	73	17	108	53	22	237	1	44	42	—	15	17	—	6	143	13	39	255	59	110	3
26	—	75	38	12	75	32	15	150	—	27	26	—	10	14	—	4	67	6	17	225	42	83	4
28	—	88	43	8	73	35	11	161	3	29	28	—	9	10	—	6	110	13	31	165	32	76	5
41	6	118	67	10	121	59	19	239	1	43	40	—	16	20	—	10	122	9	42	290	70	126	6
42	6	126	70	23	118	61	13	244	—	42	39	—	18	22	—	7	137	11	31	260	57	111	7
40	—	124	62	18	107	55	13	231	1	41	41	—	15	17	—	4	130	7	30	337	89	131	8
49	2	159	90	16	140	64	17	299	—	49	44	—	5	6	—	2	178	17	57	487	123	175	9
13	—	39	20	5	48	18	5	87	—	15	13	—	1	1	—	1	88	6	31	152	36	50	10
324	14	986	533	123	905	440	126	1891	6	334	321	—	102	124	—	44	1133	106	313	2553	605	1004	
34	2	97	57	8	71	37	9	168	—	33	30	—	17	20	—	8	109	9	38	218	51	90	1
13	—	32	24	—	32	18	4	64	—	14	13	—	1	1	—	1	75	17	21	125	24	50	2
20	1	53	30	6	58	22	7	111	—	20	19	—	4	4	—	2	77	8	12	172	47	62	3
13	—	36	18	4	33	14	6	69	—	13	13	—	4	6	—	3	67	14	24	112	20	42	4
21	—	65	40	5	54	27	10	119	1	21	21	—	5	6	—	3	84	10	20	175	43	72	5
12	—	35	18	6	23	15	2	58	—	12	11	—	1	1	—	—	98	9	31	108	26	46	6
113	3	318	187	29	271	133	38	589	1	113	107	—	32	38	—	17	510	67	146	910	211	362	

№№ аулов по порядку.	СКОТОВОДСТВО: ЧИСЛО ГОЛОВЪ: Верблюдовъ: Взрослыхъ (съ 2-хъ лѣтними).	Въ томъ числѣ 2-хъ лѣтнихъ.	До 1 года	Овецъ (съ ягнятами).	Козъ (съ козлятами).	Всего скота: Взрослыхъ (съ 2-хъ лѣтними).	Въ томъ числѣ 2-хъ лѣтнихъ.	Мелкаго.	Взято ими: Хозяйствъ, берущихъ скотъ для молока и шерсти.	Коровъ и кобылъ.	Овецъ и козъ.	НАЕМЪ ПАСТУХОВЪ И РАБОТНИКОВЪ: Хозяйствъ, пользующихся наемнымъ трудомъ.	Хозяйствъ, имѣющихъ сроковыхъ и мѣсячныхъ работниковъ.	Хозяйствъ, имѣющихъ годовыхъ работниковъ.	У нихъ годовыхъ работниковъ.	ПАШНЯ: Всего хозяйствъ, сѣявшихъ хлѣбъ.	Десятинъ посѣва.	въ томъ числѣ: Пшеницы.	Овса.	Ячменя.	Проса	Ржи.	Арбузовъ.	Число въ ауле: Плуговъ.	Сохъ.
	35	36	37	38	39	40	41	42	43	44	45	46	47	48	49	50	51	52	53	54	55	56	57	58	59
4	12	1	—	227	16	201	34	316	—	—	—	6	3	2	2	15	61	0,8	1,6	—	58,6	—	—	6	11
5	44	7	2	766	34	438	72	943	—	—	—	13	8	8	10	22	133,14	16,62	9,12	—	107,4	—	—	13	13
6	18	1	2	402	60	229	55	572	—	—	—	11	5	3	4	19	113,41	6,22	4,96	—	102,33	—	—	10,5	10
7	47	6	2	390	84	457	88	622	—	—	—	9	4	4	4	29	276,3	19,2	10,8	—	246,3	—	—	14,3	29,2
8	74	10	10	937	57	732	108	1229	—	—	—	15	12	6	9	25	146,52	8,66	14,96	—	122,9	—	—	11,9	17,3
9	20	—	2	447	47	233	44	566	1	2	—	8	1	7	9	10	142,4	14,6	16,5	—	111,3	—	—	6,4	13,2
10	9	1	1	97	5	77	8	128	—	—	—	1	—	1	4	1	18,6	1,7	3,3	—	13,6	—	—	1	2
11	25	4	—	407	16	317	58	531	—	—	—	7	—	7	13	14	90,4	—	0.6	—	89,8	—	—	6	12,2
12	27	4	4	397	3	238	26	482	—	—	—	6	2	1	4	5	12,7	—	—	—	12,7	—	—	0,9	2
13	25	1	2	333	—	285	39	415	1	1	—	5	5	1	2	16	44,92	0,85	—	—	44,07	—	—	6	6
14	—	—	—	61	—	46	10	80	—	—	—	—	—	—	—	4	41,7	1,7	2,7	—	37,3	—	—	2	4
	405	35	27	6011	386	4478	721	7857	2	3	—	115	54	58	81	220	1331,8	70,35	65,87	—	1195,58	—	—	106	183
1	59	5	4	472	37	507	94	663	—	—	—	12	8	4	4	34	122,96	14,69	3,96	—	104,31	—	—	15	30,2
2	—	—	—	201	16	92	22	244	—	—	—	2	2	—	—	8	33,28	4,23	1,45	—	27,6	—	—	3,8	6
3	49	—	2	340	76	447	72	567	—	—	—	8	4	3	3	39	113,01	16,16	10,11	—	86,74	—	—	16	27,3
4	20	—	—	306	58	312	48	464	—	—	—	8	2	3	3	26	82,55	4,63	1,7	—	76,22	—	—	9,5	11,4
5	19	3	2	282	20	294	48	411	—	—	—	8	3	5	5	27	96,58	17,17	1,41	—	78,0	—	—	10,9	11,5
6	51	1	—	514	58	463	80	740	—	—	—	8	5	—	—	39	139,33	4,73	2,5	—	132,1	—	—	14,4	27,3
7	77	2	4	631	54	474	70	831	2	2	—	17	12	3	4	42	262,39	—	—	—	262,39	—	—	20,7	37
8	40	1	—	510	54	507	97	725	2	3	—	12	6	5	5	40	414,2	1,6	1,3	—	411,9	—	—	20,4	43,3
9	19	1	—	832	54	684	141	1118	—	—	—	19	3	11	11	49	246,2	22,2	14,4	—	209,6	—	—	18	36
10	13	2	1	339	40	253	54	461	—	—	—	4	2	2	2	13	75,75	15,3	5,8	—	54,65	—	—	6,3	9,5
	347	15	13	4427	467	4033	726	6224	4	5	—	98	47	36	37	317	1586,25	100,71	42,63	—	1442,91	—	—	135	240
1	28	—	—	310	45	355	60	483	—	—	—	14	9	5	6	33	148,71	5,98	4,65	—	138,08	—	—	13,5	26,4
2	7	—	1	328	19	207	41	419	1	1	—	6	3	5	5	13	108,1	6,5	7,9	—	93,7	—	—	7,2	17,3
3	14	—	6	226	90	263	55	396	—	—	—	10	7	1	1	19	139,1	11,2	7,1	—	120,8	—	—	8,2	18,4
4	15	—	—	587	25	194	34	678	—	—	—	7	5	4	4	12	90,1	12	5,1	—	73,0	—	—	7,5	13
5	16	1	1	396	58	275	54	547	—	—	—	13	10	5	5	21	196,81	17,75	12,7	—	166,36	—	—	9	9
6	25	2	3	89	56	231	37	225	—	—	—	7	4	3	3	12	135,45	15,2	10,05	—	110,2	—	—	5,6	10
	105	3	11	1936	293	1525	281	2748	1	1	—	57	38	23	24	110	818,27	68,63	47,5	—	702,14	—	—	51	94

ОБРАБОТКА ПАШНИ: Число семей, обрабатывавших пашню:					СѢНОКОСЫ:																				№№ аулов по порядку.
					Число участков сѣнокоса.	Разстояніе дальняго участка.	Какъ пользуются:			На своей землѣ:		Въ томъ числѣ степного:		На арендной землѣ:		УБОРКА СѢНА число семей, убиравших сѣно:			Покупка сѣна копнами:		Собрано и куплено соломы:		Продано сѣна:		
Своимъ трудомъ.	Наймомъ.	Смѣшанно.	Супрягою.	Получено за работу.			Подворно.	Ежегодно дѣлятъ.	Сообща косятъ.	Всего хозяйствъ, убиравших сѣно.	Число хозяйствъ.	Число копенъ.	Число хозяйствъ.	Копенъ.	Число хозяйствъ.	Число копенъ.	Своимъ трудомъ.	Наймомъ.	Смѣшанно.	Число хозяйствъ.	Число копенъ.	Число хозяйствъ.	Число возовъ.	Число хозяйствъ.	Число копенъ.	
60	61	62	63	64	65	66	67	68	69	70	71	72	73	74	75	76	77	78	79	80	81	82	83	84	85	
—	2	—	13	—	3	?	1	—	—	16	16	2850	—	—	—	—	13	2	1	2	400	14	73	5	560	4
3	3	—	16	—	2	?	1	—	—	23	23	3310	4	230	1	80	16	4	3	5	900	23	169	3	150	5
4	4	—	10	1	2	?	1	—	—	18	18	3880	1	50	—	—	11	2	5	3	470	18	131	3	370	6
1	1	7	20	—	1	1	1	—	—	29	29	5300	—	—	—	—	21	—	8	4	400	28	282	—	—	7
2	2	3	17	1	2	?	1	—	—	27	27	6540	—	—	2	160	17	2	8	8	1070	26	182	6	800	8
—	—	8	2	—	1	1	1	—	—	10	10	2270	—	—	1	200	3	2	5	6	780	10	180	—	—	9
—	—	1	—	—	2	5	—	—	1	1	1	500	—	—	—	—	—	1	—	1	500	1	15	—	—	10
—	—	7	7	—	2	25	1	—	—	13	13	2650	—	—	1	100	6	2	5	10	1960	14	99	—	—	11
—	3	—	2	—	2	3	1	—	—	7	7	1360	—	—	—	—	5	1	1	1	500	4	18	—	—	12
—	—	—	16	—	3	?	1	—	—	17	17	2965	1	30	—	—	13	2	2	3	570	16	92	4	295	13
—	—	—	4	—	3	3	1	—	—	4	4	700	4	315	—	—	4	—	—	1	150	4	80	—	—	14
11	17	29	160	3	—	—	—	—	—	225	222	40705	10	625	11	940	156	18	51	70	13060	216	1790	23	2275	
2	1	1	29	1	6	?	—	1	—	35	35	7280	—	—	—	—	28	—	7	2	100	33	132	6	450	1
1	—	—	7	—	3	1	—	1	—	8	8	1580	2	80	—	—	7	1	—	—	—	8	42	3	130	2
3	3	1	30	2	4	?	—	1	1	42	42	4289	7	102	—	—	37	4	1	8	1440	41	168	1	20	3
1	2	1	21	1	5	10	1	1	—	26	26	3500	—	—	1	50	22	—	4	1	70	26	89	—	—	4
—	2	—	24	1	5	?	—	—	1	28	28	3625	19	935	—	—	25	3	—	1	300	28	169	3	130	5
—	3	1	29	6	6	?	—	—	1	40	40	6215	11	400	2	120	34	4	2	5	380	38	277	5	210	6
3	2	5	27	5	6	?	—	—	1	40	36	12400	—	—	4	1000	30	—	10	8	1940	42	511	—	—	7
1	1	7	31	—	6	?	—	—	1	40	40	10460	3	300	1	100	28	1	11	7	660	39	239	1	150	8
—	1	16	32	—	3	?	1	—	1	49	49	8340	—	—	1	200	35	3	11	13	1270	49	271	—	—	9
1	—	1	11	—	3	?	—	1	—	13	13	3450	—	—	—	—	10	1	2	2	600	13	81	2	250	10
12	15	33	241	16	—	—	—	—	—	321	317	61139	42	1817	9	1470	256	17	48	47	6760	317	1979	21	1340	
2	—	—	26	5	4	?	1	—	—	30	28	3875	—	—	9	670	28	—	2	6	740	29	193	1	100	1
2	1	5	4	1	5	?	1	—	—	13	13	4350	6	1250	2	300	8	2	3	—	—	13	125	1	200	2
—	—	10	9	—	5	?	1	—	—	19	19	4650	—	—	2	300	13	1	5	2	150	19	167	1	50	3
5	—	—	5	2	5	?	1	—	—	12	12	3230	—	—	—	—	6	—	6	3	900	12	113	2	300	4
—	—	1	18	2	5	?	1	—	—	21	21	7460	1	50	—	—	12	3	6	2	200	21	198	3	250	5
2	1	—	9	—	4	?	1	—	—	12	11	4125	2	325	1	100	7	1	4	2	150	12	137	3	135	6
1	2	16	71	10	—	—	—	—	—	107	104	27690	9	1625	14	1270	74	7	26	15	2140	106	933	11	1035	

№№ ауловъ по порядку	НАЗВАНІЯ: Хозяйственнаго аула (зимовки) по аксакалу.	Урочища, при которомъ находится зимовка.	Родоначальника.	Число лѣтъ или поколѣній, прошедшихъ со времени поселенія на назван. урочищѣ	РАЗСТОЯНІЕ ВЪ ВЕРСТАХЪ ОТЪ: Уѣзднаго города.	Осѣдлаго поселенія.	Торговаго пункта.	ВОДНЫЕ ИСТОЧНИКИ ПРИ КСТАУ: Видъ и названіе источника.	Качество воды.	Сколько времени: Не изсякаетъ источникъ.	Пользуются имъ.
	1	2	3	4	5	6	7	8	9	10	11
	АДМ. АУЛЪ № VII.										
1	Иманъ Байгутты . .	Аксу-басы . . .	Мурзалы	60	68	68	68	Карасу . . .	Прѣсная.	365	270
2	Егизалы Беисъ . . .	Акжаръ (Аксу-сагасы) .	Тлесъ.	60	70	70	70	р. Илекъ . . .		365	290
3	Ажигулъ Шакенъ . .	Турайгыръ-сагасы . .	Шюренъ.	60	70	70	70	р. Ак-су . . .		365	255
4	Дощанъ Бошенъ . .	Балдырлы-карасу-басы .	Тлесъ.	60	70	70	70	Балдырлы-карас.		365	255
								Колодцы . . .		365	255
5	Хайрула Ишмухамедъ	Курайлы-сагасы	Джаныбекъ.	60	70	70	70	Колодцы . . .		365	250
6	Джумагулъ Кейке . .	Карамолалы-сай-сагасы.	Джаксыкулъ	60	70	70	70			365	250
7	Котубаръ Таукебай .	Камбаръ-карасу	Тлесъ.	60	70	70	70	Карасу и колод.		365	225
		Итого . .	—	—	—	—	—	—	—	—	—
		Итого по волости	—	—	—	—	—	—	—	—	—
	ИЛЕКСКАЯ ВОЛОСТЬ.										
	АДМ. АУЛЪ № I.										
1	Берыкъ Исмаилъ . .	Сарарчинъ-сагасы .	Кызылкуртъ.	45	130	25	65	Колод., карасу .	прѣсная.	365	290
2	Орынбай Табабай . .	Кумшукъ . . .		45	130	25	65	Карасу и р. Илекъ		365	225
3	Сейткулакъ Бектемиръ	Чолак-сай и Каин-сай .		45	130	25	65	р. Илекъ и колод.		365	285
4	Карабала Омырбекъ .	Кызылъ-джаръ .	Кенжебай	45	130	25	65	Карасу и р. Илекъ		365	285
5	Джусупъ Нурманъ . .	Кара-кемиръ . .	Тангыркулъ.	45	130	25	65	р. Илекъ . .		365	250
6	Мухамедъ Джарасъ .	Кызылъ-джаръ .	Сары.	45	130	25	65			365	250
7	Калій Мурсалы . . .	Майкинъ-сагасы		45	130	25	65			365	250
8	Изымъ Сагандыкъ . .	Дамбаръ. . . .	Кенжебай	35	130	25	65	р. Дамбаръ . .		365	280
		Итого . .	—	—	—	—	—	—	—	—	—
	АДМ. АУЛЪ № II.										
1	Куанышалы Шогенъ .	Тайпакъ-суатъ .	Сутей.	300	115	45	66	р. Илекъ и кол.	Прѣсная.	365	285
2	Шеге Нуржанъ . . .	Кызылъ-джаръ .	Джанатай.	300	115	45	66	р. Илекъ . .		365	295
3	Байгожа Кожбай . .	Лагердынъ-басы	Джаманъ.	300	115	45	66	Карасу . . .		365	285
4	Алыбай Нурмухамедъ	Лагеръ-ортасы .		300	115	45	66			365	205
5	Кондыбай Есенгулъ .	Лагеръ-аягы . .	Сутей.	300	115	45	66			365	205
6	Казы Ишембай . . .	Каракулъ-мола .	Айтембай.	300	115	45	66			365	255
7	Джайдары Джонке . .	Донгулекъ-кайранъ	Танырберды	300	115	45	66			365	255
8	Нургалы Хафызъ . .	Лукпанъ-кайран.	Джаманъ	300	115	45	66	Карасу и колод.		365	285
9	Мухамбетъ Конакпай	Космагамбетъ-тюбеге .	Айтамбетъ.	300	115	45	66			365	290
10	Калмашъ Джанабай .	Анетъ-кстау . .	Сутей.	300	120	40	60	Карасу . . .		365	295
11	Алимджанъ Косай . .	Чиликты-сагасы	Джаманъ.	300	115	50	66	р. Чиликты .		365	275
12	Ешпанъ Джанашанъ .	Каинды и Джаксы-карабутакъ	Айтембай.	300	115	45	66	р. Джаксы-кара-бутакъ и колод. . .		365	255
13	Джумакій Кожахметъ	Джаксы-карабутакъ и Кайракты	Итемгей.	300	115	45	66	р. Джаксы-кара-бутакъ и Кайракты .		365	255
14	Ташимъ Кудаспай . .	Кайракты . . .	Сутей.	300	115	45	66	р. Кайракты .		365	255
		Итого . .	—	—	—	—	—	—	—	—	—

НАЕЛЕНІЕ ПО ПЕРЕПИСИ 1899 г.:										ЖИЛЫЯ ПОСТРОЙКИ:			ПРОМЫСЛЫ:				СКОТОВОДСТВО						
Количество хозяйствъ.	Изъ нихъ сторонних.	Мужскаго пола:			Женскаго пола:			Обоего пола.	Кромѣ того хозяйствъ отсутствующихъ				Хозяйствъ, занимающ. промыслами	Число лицъ:		Хозяйствъ, выдѣляющ. батраковъ	ЧИСЛО ГОЛОВЪ:						№ № ауловъ по порядку.
		Всего.	въ томъ числѣ:		Всего.	въ томъ числѣ				Юртъ.	Землянокъ.	Деревянныхъ.		Мужчинъ	Женщинъ		Лошадей			Рогатаго скота			
			Въ рабочемъ возрастѣ (18—60 л.).	Въ полурабочемъ (16—17 и св. 60 л.).		Въ рабочемъ возрастѣ (16—55).	Въполурабочемъ 14—15 и св. 55 л.).										Взрослыхъ (съ 2-хъ лѣтними).	Въ томъ числѣ 2-хъ лѣтнихъ.	Жеребятъ.	Взрослыхъ (съ 2-хъ лѣтними)	Въ томъ числѣ 2-хъ лѣтнихъ.	Телятъ.	
12	13	14	15	16	17	18	19	20	21	22	23	24	25	26	27	28	29	30	31	32	33	34	
19	—	75	42	9	61	31	4	136	3	23	19	—	—	—	—	—	116	12	47	211	50	80	1
10	1	33	18	1	32	16	5	65	—	13	10	—	1	3	—	1	65	9	25	111	27	45	2
8	—	24	11	1	18	10	2	42	—	8	8	—	1	1	—	—	43	5	19	92	22	34	3
14	—	45	16	8	29	15	6	74	—	14	14	—	3	3	—	1	48	8	14	135	35	54	4
20	—	66	35	8	55	28	3	121	—	20	20	—	1	1	—	1	60	7	20	187	48	82	5
16	—	53	26	7	40	20	4	93	—	16	15	—	7	8	—	6	39	6	8	93	19	45	6
16	—	53	27	7	33	16	7	86	—	13	13	—	7	10	—	6	188	20	59	197	43	78	7
103	1	349	175	41	268	136	31	617	3	107	99	—	20	26	—	15	559	67	192	1026	244	418	
1452	23	4482	2448	553	4008	1979	517	8490	34	1536	1455	2	375	469	1	208	6991	711	2046	13277	3099	5368	
25	—	87	46	9	64	33	10	151	—	28	25	—	4	4	—	2	168	17	44	306	68	109	1
13	1	46	27	9	38	17	7	84	—	13	15	—	3	5	—	2	30	1	—	183	46	67	2
34	—	94	46	15	96	49	9	190	—	35	34	—	5	7	—	2	203	23	63	503	111	153	3
49	—	153	88	10	147	77	23	300	—	58	55	—	11	16	—	8	156	9	31	559	133	227	4
22	—	69	30	14	57	32	6	126	3	25	24	—	9	19	1	6	33	—	—	247	64	113	5
17	—	58	25	10	50	25	9	108	2	17	17	—	4	5	—	2	111	17	37	219	45	97	6
18	1	47	31	5	44	21	7	91	5	20	19	—	4	5	—	2	65	13	17	201	57	77	7
17	—	49	29	10	57	32	2	106	—	19	19	—	—	—	—	—	79	6	24	248	55	88	8
195	2	603	322	82	553	288	73	1156	10	215	206	—	40	61	1	24	845	89	216	2466	579	931	
15	—	35	27	3	46	23	7	81	—	15	15	—	6	10	3	6	17	—	—	107	25	50	1
13	—	54	27	12	53	24	10	107	—	19	19	—	3	4	—	3	46	6	8	138	37	62	2
14	1	45	25	2	40	20	5	85	—	14	14	—	1	2	—	1	55	7	13	209	52	71	3
16	—	68	32	8	44	28	4	112	—	20	20	—	2	2	—	2	49	2	7	195	44	78	4
15	—	53	25	8	49	24	4	102	—	16	15	—	2	4	—	1	160	13	51	255	49	98	5
12	—	41	18	7	34	19	1	75	—	15	12	—	3	5	—	2	130	13	41	177	40	60	6
21	—	72	34	9	56	26	2	128	—	21	21	—	5	8	—	3	66	4	23	182	32	82	7
28	1	93	51	8	67	35	10	160	—	27	27	—	11	15	—	9	83	6	22	281	48	110	8
22	—	64	38	6	64	30	12	128	—	23	23	—	5	6	—	4	111	10	22	249	64	88	9
13	—	45	18	4	34	19	2	79	—	14	13	—	2	2	—	—	296	33	97	324	68	91	10
19	—	70	35	9	65	37	6	135	—	22	21	—	1	1	—	—	226	27	73	424	79	138	11
12	—	40	18	4	30	16	4	70	—	12	12	—	4	4	—	1	65	6	18	140	33	50	12
20	—	68	45	8	61	30	6	129	—	22	20	—	2	2	—	—	110	8	26	264	66	97	13
19	—	62	32	13	68	30	8	130	—	19	19	—	1	1	—	—	167	20	55	328	78	108	14
239	2	810	425	101	711	361	81	1521	—	259	251	—	48	66	3	32	1581	155	456	3273	715	1183	

№ аулов по порядку	СКОТОВОДСТВО: ЧИСЛО ГОЛОВЪ: Верблюдовъ: Взрослыхъ (съ 2-хъ лѣтними).	Въ томъ числѣ 2-хъ лѣтнихъ.	До 1 года.	Всего скота: Овецъ (съ ягнятами).	Козъ (съ козлятами).	Взрослыхъ (съ 2-хъ лѣтними.)	Въ томъ числѣ 2-хъ лѣтнихъ.	Мелкаго.	Взято ими: Хозяйствъ, берущихъ скотъ для молока и шерсти.	Коровъ и кобылъ.	Овецъ и козъ.	НАЕМЪ ПАСТУХОВЪ И РАБОТНИКОВЪ: Хозяйствъ пользующихся наемнымъ трудомъ.	Хозяйствъ, имѣющихъ сезонныхъ и мѣсячныхъ работниковъ.	Хозяйствъ, имѣющихъ годовыхъ работниковъ.	У нихъ годовыхъ работниковъ.	ПАШНЯ: Всего хозяйствъ, сѣявшихъ хлѣбъ.	Десятинъ посѣва.	въ томъ числѣ: Пшеницы.	Овса.	Ячменя.	Проса.	Ржи.	Арбузовъ.	Число въ аулѣ: Плуговъ.	Сохъ.
	35	36	37	38	39	40	41	42	43	44	45	46	47	48	49	50	51	52	53	54	55	56	57	58	59
1	8	—	—	281	52	335	62	460	—	—	—	8	8	—	—	19	118,95	7,22	3,7	—	108,03	—	—	10	15,8
2	4	—	—	370	61	180	36	501	—	—	—	7	5	5	5	10	39	—	—	—	39	—	—	4	7,7
3	3	—	—	219	17	138	27	289	—	—	—	5	—	4	6	8	64,9	0,7	—	—	64,2	—	—	3,5	6,3
4	4	—	—	371	21	187	43	460	—	—	—	6	4	—	—	14	51,54	—	—	—	51,54	—	—	5,2	11
5	—	—	—	115	32	247	55	249	—	—	—	8	5	5	5	20	151,3	—	—	—	151,3	—	—	8,5	12,
6	—	—	—	63	44	132	25	169	1	1	—	5	3	—	—	15	87,13	—	—	—	87,13	—	—	7,2	11,
7	9	—	—	442	51	394	63	630	—	—	—	8	7	1	2	15	62,39	—	1,32	0,66	60,41	—	—	5,6	12
	28	—	—	1861	278	1613	311	2749	1	1	—	47	32	15	18	101	575,21	7,92	7,02	0,66	561,61	—	—	44	77
	1369	77	96	24451	2361	21637	3887	34322	18	25	—	601	356	241	301	1416	7935,46	282,1	210,39	0,66	7442,31	—	—	928	1047
1	16	—	2	683	60	490	85	898	1	2	—	12	7	6	9	24	235,13	—	—	—	235,13	—	—	14,8	26
2	18	—	—	559	22	226	47	648	—	—	—	7	5	2	3	12	132,1	1,7	—	—	130,4	—	—	8,5	19
3	27	2	3	1128	62	733	139	1409	—	—	—	24	14	12	14	34	346,41	30,4	22,95	—	292,96	—	—	22,7	45,4
4	15	—	8	691	33	730	142	990	—	—	—	20	11	6	9	48	450	—	—	—	450,0	—	—	23,3	46,6
5	3	—	—	61	4	283	64	178	—	—	—	7	3	5	5	22	183,3	—	—	—	183,3	—	—	9	8,7
6	14	—	4	291	22	344	62	451	—	—	—	8	7	6	10	17	150	—	—	—	150	—	—	9,5	9,8
7	3	—	—	198	12	269	70	304	2	2	—	8	1	6	7	18	136	17,0	6,8	—	112,2	—	—	7,2	14,4
8	6	—	—	185	20	333	61	317	—	—	—	12	7	5	6	17	153,2	—	1,7	—	151,3	—	—	9	17,5
	97	2	17	3796	235	3408	670	5195	3	4	—	98	55	48	63	192	1786,04	49,1	31,45	—	1705,49	—	—	104	184
1	1	—	—	—	—	125	25	50	—	—	—	3	2	—	—	15	74,7	—	0,8	—	73,9	—	—	5,5	5,3
2	—	—	—	196	24	184	43	290	—	—	—	3	2	2	3	13	93,45	0,85	—	—	92,6	—	—	6,5	13
3	—	—	—	60	9	264	59	153	—	—	—	8	8	3	3	13	102,45	—	2,55	—	99,9	—	—	9	15,9
4	—	—	—	122	9	244	46	216	—	—	—	7	5	—	—	6	130,8	—	0,85	—	129,95	—	—	7,3	16,3
5	10	1	1	269	4	425	63	423	—	—	—	6	4	3	8[1]	15	139,56	—	1,7	—	137,86	—	—	11	17,5
6	11	1	1	314	38	318	54	454	—	—	—	6	4	4	5	12	101,5	—	1,7	—	99,8	—	—	6,7	9,8
7	6	—	—	78	10	254	36	193	—	—	—	9	5	2	2	21	139,85	—	0,85	—	139	—	—	9,7	13,7
8	28	—	2	563	41	392	54	738	—	—	—	11	10	2	2	28	173,7	—	—	—	173,7	—	—	12,8	13
9	21	—	2	362	23	381	74	497	—	—	—	13	5	9	10	22	197,8	—	—	—	197,8	—	—	11,3	22,7
10	33	5	1	453	20	653	106	662	—	—	—	12	9	8	14	13	140,66	0,5	1	1	138,16	—	—	9	18,4
11	13	—	—	223	23	663	106	457	—	—	—	13	12	6	9	19	258,6	9,25	8,45	—	240,9	—	—	17,5	28
12	4	—	—	94	5	209	39	167	1	3	—	11	7	5	5	12	114,6	0,9	1,5	—	112,2	—	—	9	16
13	26	2	3	405	6	400	76	537	—	—	—	11	7	7	9	20	150,35	2,55	1,7	—	146,1	—	—	10,7	22
14	5	—	—	390	25	500	98	578	—	—	—	12	5	7	8	19	150,8	—	—	—	150,8	—	—	12	20,3
	158	8	10	3529	237	5012	879	5415	1	3	—	125	85	59	78	238	1968,82	14,05	21,1	1	1932,67	—	—	138	232

[1]) Кромѣ того 1 женщина.

ОБРАБОТКА ПАШНИ: Число семей, обрабатывавшихъ пашню:					С Ѣ Н О К О С Ы.																					
					Число участковъ сѣнокоса.	Разстояніе дальняго участка.	Какъ пользуются.			Всего хозяйствъ, убиравшихъ сѣно.	На своей землѣ:		Въ томъ числѣ степного:		На арендной землѣ:		УБОРКА СѢНА: число семей, убиравшихъ сѣно:			Покупка сѣна копнами:		Собрано и куплено соломы:		Продано сѣна:		№ № аулов по порядку.
Своимъ трудомъ.	Наймомъ.	Смѣшанно.	Супрягою.	Получено за работу.			Подворно.	Ежегодно дѣлять.	Сообща косятъ.		Число хозяйствъ	Число копенъ.	Число хозяйствъ	Копенъ.	Число хозяйствъ.	Число копенъ.	Своимъ трудомъ.	Наймомъ.	Смѣшанно.	Число хозяйствъ	Число копенъ.	Число хозяйствъ.	Число возовъ.	Число хозяйствъ.	Число копенъ.	
60	61	62	63	64	65	66	67	68	69	70	71	72	73	74	75	76	77	78	79	80	81	82	83	84	85	
2	—	2	15	—	1	0	1	—	—	19	19	4927	9	527	1	200	12	4	3	4	620	19	200	4	450	1
—	—	—	9	1	3	?	1	—	—	9	9	1710	8	430	—	—	5	3	1	7	1530	8	77	—	—	2
—	—	5	3	—	4	?	1	—	—	8	8	2450	—	—	—	—	4	2	2	6	1100	8	63	—	—	3
—	3	—	11	—	2	?	1	—	—	14	14	3060	11	780	—	—	9	5	—	3	330	13	95	2	90	4
—	—	7	12	1	3	20	1	—	1	20	20	5050	3	130	—	—	12	5	3	7	1125	19	190	—	—	5
2	1	—	10	2	4	?	1	—	—	16	16	1920	—	—	1	100	13	1	2	1	50	14	91	—	—	6
1	—	2	8	4	3	10	1	—	—	15	15	4850	—	—	—	—	7	5	3	2	590	15	134	1	60	7
5	4	16	68	8	—	—	—	—	—	101	101	23967	31	1867	2	300	62	25	14	30	5345	96	850	7	600	
66	74	185	1006	85	—	—	—	—	—	1430	1417	282627	303	21240	42	4405	1038	145	247	261	49590	1385	10113	115	9425	
1	—	2	20	1	2	?	1	—	—	25	25	5729	1	200	—	—	22	—	3	4	1400	25	269	2	250	1
7	—	3	4	—	3	7	1	—	—	13	13	2685	7	785	1	50	9	1	3	2	250	12	126	—	—	2
10	4	9	10	1	1	?	1	—	—	33	33	4475	12	980	3	600	19	6	8	13	2520	33	413	—	—	3
5	2	4	30	7	1	0	1	—	—	48	48	8070	—	—	—	—	36	—	12	10	1835	49	392	—	—	4
4	1	—	11	6	2	?	1	—	—	22	22	4740	1	100	—	—	20	1	1	1	50	22	173	5	310	5
4	—	—	13	—	3	?	1	—	—	17	17	3510	1	100	—	—	13	—	4	1	200	17	104	6	305	6
—	2	5	10	1	3	?	1	—	—	11	17	4000	3	200	—	—	11	3	3	3	570	18	148	1	50	7
—	—	5	11	1	3	?	1	—	—	17	17	3120	—	—	—	—	5	2	10	5	900	16	200	—	—	8
29	9	28	109	17	—	—	—	—	—	192	192	36329	25	2365	4	650	135	13	44	39	7725	192	1825	14	915	
—	—	1	12	2	3	6	1	—	—	15	15	1424	1	60	—	—	13	1	1	—	—	15	66	—	—	1
1	—	3	6	3	2	?	1	—	—	13	13	2870	—	—	—	—	11	1	1	2	248	13	100	—	—	2
1	2	7	3	—	3	2	1	—	—	11	11	1300	5	270	—	—	7	2	2	5	830	13	148	—	—	3
3	4	3	4	2	1	?	1	—	—	16	16	2142	—	—	—	—	14	1	1	5	620	16	148	—	—	4
5	1	1	7	1	2	?	1	—	—	15	15	2485	4	155	1	70	10	1	4	4	770	15	133	—	—	5
—	1	3	6	2	2	8	1	—	—	12	12	2600	11	1100	1	70	9	—	3	3	1000	12	163	—	—	6
—	2	3	14	2	2	?	1	—	—	21	21	3490	16	1580	—	—	19	—	2	5	600	21	190	—	—	7
4	2	4	13	5	1	?	1	—	—	27	27	2930	3	90	—	—	21	1	5	6	1340	26	188	1	50	8
1	1	9	10	1	1	?	1	—	—	21	21	6000	—	—	—	—	8	7	6	1	600	21	233	1	100	9
4	2	2	5	—	3	12	1	—	—	13	13	2610	4	300	—	—	7	5	1	10	3700	12	126	1	200	10
10	1	4	4	—	3	15	1	—	—	19	19	4805	5	1105	—	—	7	4	8	8	1250	19	369	—	—	11
3	2	7	—	—	3	?	1	—	—	12	12	3500	3	400	—	—	2	4	6	4	390	12	140	—	—	12
3	1	9	7	—	2	?	1	—	—	20	20	3272	9	362	—	—	13	1	6	2	650	20	140	2	110	13
—	—	3	16	—	1	?	1	—	—	19	19	2330	3	200	—	—	15	—	4	5	1250	19	167	—	—	14
35	19	59	107	18	—	—	—	—	—	234	234	41758	64	5622	2	140	156	28	50	60	13248	234	2311	5	460	

№№ ауловъ по порядку.	НАЗВАНІЯ: Хозяйственнаго аула (зимовки) по аксакалу.	Урочища, при которомъ находится зимовка.	Родоначальника.	Число лѣтъ или поколѣній, прошедшихъ со времени поселенія на назван. урочищѣ.	РАЗСТОЯНІЕ ВЪ ВЕРСТАХЪ ОТЪ: Уѣзднаго города.	Осѣдлаго поселенія.	Торговаго пункта.	ВОДНЫЕ ИСТОЧНИКИ ПРИ КСТАУ: Видъ и названіе источника.	Качество воды.	Сколько времени: Не изсякаетъ источникъ.	Пользуются имъ.
	1	2	3	4	5	6	7	8	9	10	11
	АДМ. АУЛЪ № III.										
1	Бекъ Каркомбай. . .	Илекъ . . .	Джаинъ	150	120	57	77	Карасу и колод.	прѣсная.	365	290
2	Айтмагамбетъ Кузеулы			150	120	57	77	р. Илекъ. . .		365	290
3	Бейсембай Салыбай .			150	120	57	77			365	290
4	Ермухамедъ Есмурза.			150	120	57	77			365	290
5	Бекей Байбатыръ . .			150	120	57	77			365	290
6	Утеджанъ Аманджолъ			150	120	57	77	Карасу и р. Илекъ		365	290
7	Иманкулъ Бейсенбай			150	120	57	77			365	290
8	Сарымъ Болатъ . . .	Илекъ и Байчолакъ		150	120	57	77			365	290
9	Косай Токпанъ . . .	Байчолакъ . .		12	120	57	77	Карасу, колод. .		365	260
10	Кишкей Джоламанъ .			35	120	57	77	Колодцы . . .		365	260
11	Мукашъ Кульчукъ. .	Илекъ		150	120	57	77	р. Илекъ. . .		365	290
12	Амыралы Джалбыкъ			150	120	57	77			365	290
13	Абдешъ Джетыбай . .			150	120	57	77			365	290
14	Куланбетъ Бектасъ .			150	120	57	77			365	295
15	Бекетъ Космурза . .		Тоганай	150	120	57	77			365	295
16	Оразымбетъ Алмабекъ	Уштумсукъ . .		22	120	57	77	Колодезь. . .		365	335
		Итого . .	—	—	—	—	—	—	—	—	—
	АДМ. АУЛЪ № IV.										
1	Мухамедсалыкъ Турмухамедъ .	Илекъ	Карашъ	300	100	60	90	р. Илекъ. . .	прѣсная.	365	280
2	Джумашъ Даульбай .			300	100	60	90			365	285
3	Елешъ Амандыкъ . .			300	100	60	90			365	290
4	Сулеймень Баймбетъ .		Курманъ	300	100	60	90	Карасу . . .		365	290
5	Бейсенбе Чойтасъ . .			300	100	60	90			365	290
6	Шилмагамбетъ Чомекей		Карашъ	300	100	60	90	р. Илекъ. . .		365	285
7	Зимара Масакъ . . .	Тасъ-каинъ . .		25	100	60	90	Ключъ и колод.		365	335
8	Джумабай Толебай. .	Илекъ. . . .		300	100	60	90	р. Илекъ. . .		365	285
		Итого . .	—	—	—	—	—	—	—	—	—
	АДМ. АУЛЪ № V.										
1	Суюнкара Аранджанъ	Чили	Султан-гельды.	V-е поколѣніе	90	75	95	Ключъ . . .	прѣсная.	365	300
2	Сатай Айту	Акмола-сагасы .			90	75	95	р. Тамды . . .		365	300
3	Ильчибай Умуръ . .	Кумъ-чакатъ . .	Тлеули.		90	75	95	р. Чійли . . .		365	300
4	Мухаммедказы Байсентъ.	Тамды.	Базарбай.		90	75	95			365	300
5	Бесмагамбетъ Буланъ	Кара-адыръ . .	Куттубай.		90	75	95	р. Тамды. . .		365	300
6	Дуалетъ Брмагамбетъ	Байна-сай . . .	Байсалъ.		90	75	95	Колодезь . . .		365	290
7	Мукатъ Толесъ . . .	Тобетъ-сай . .	Бегимбетъ		90	75	95	Карасу. . . .		365	265
8	Каирджанъ Токбай .	Бекбай-сай. . .	Куандыкъ		90	75	95	Бекбай-сай . .		365	295
9	Оспанъ Кобайдаръ. .	Чиликты-сай . .	Сенги.		90	75	95	Колодезь . . .		365	255
		Итого . .	—	—	—	—	—	—	—	—	—
		Итого по волости	—	—	—	—	—	—	—	—	—

НАСЕЛЕНІЕ ПО ПЕРЕПИСИ 1899 Г.:										ЖИЛЫЯ ПОСТРОЙКИ:			ПРОМЫСЛЫ:				СКОТОВОДСТВО:						
Количество хозяйствъ.	Изъ нихъ сторонних.	Мужскаго пола:			Женскаго пола:			Обоего пола.	Кромѣ того хозяйствъ отсутствующихъ				Число лицъ:				ЧИСЛО ГОЛОВЪ:						№№ ауловъ по порядку.
		Всего.	въ томъ числѣ:		Всего.	въ томъ числѣ:				Юртъ	Землянокъ	Деревянныхъ	Хозяйствъ, занимающ. промыслами	Мужчинъ	Женщинъ	Хозяйствъ, выдѣляющ. батраковъ	Лошадей			Рогатаго скота			
			Въ рабочемъ возрастѣ (18—60 л.).	Въ полурабочемъ (14—17 и св. 60 л.)		Въ рабочемъ возрастѣ (16—55).	Въ полурабочемъ (14—15 и св. 55 л.)										Взрослыхъ (съ 2-хъ лѣтними).	Въ томъ числѣ 2-хъ лѣтнихъ.	Жеребятъ.	Взрослыхъ (съ 2-хъ лѣтними.)	Въ томъ числѣ 2-хъ лѣтнихъ.	Телятъ.	
12	13	14	15	16	17	18	19	20	21	22	23	24	25	26	27	28	29	30	31	32	33	34	
17	—	47	25	4	36	18	2	83	—	17	17	—	3	3	—	2	52	6	12	134	33	58	1
16	—	39	24	6	27	16	1	66	—	16	16	—	3	3	—	2	22	1	2	108	21	51	2
10	—	34	19	6	19	10	4	53	—	11	11	—	2	2	—	2	24	3	2	108	16	47	3
13	—	44	23	2	41	23	4	85	—	15	13	—	1	1	—	1	79	14	28	123	24	53	4
14	—	44	21	2	43	21	6	87	—	14	14	—	1	1	—	1	92	6	43	181	40	64	5
7	—	27	17	2	14	8	2	41	—	7	7	—	2	6	—	2	28	2	8	61	14	23	6
12	—	30	19	5	30	15	4	60	—	11	11	—	6	8	—	6	17	1	—	73	5	40	7
15	—	52	24	5	37	15	5	89	—	15	15	—	6	8	—	3	123	13	45	199	37	69	8
18	—	53	29	6	43	22	9	96	—	18	18	—	5	7	—	5	29	1	—	147	31	67	9
13	—	48	27	8	35	21	2	83	—	14	14	—	7	9	—	4	30	—	4	121	27	50	10
12	—	34	15	4	37	19	3	71	—	13	13	—	2	2	—	1	249	14	66	274	62	97	11
22	—	57	36	2	40	18	5	97	—	23	22	—	12	17	—	11	32	—	4	190	40	76	12
8	—	30	15	3	22	10	2	52	—	11	8	—	2	4	—	1	33	2	3	129	37	46	13
15	—	47	22	4	48	24	5	95	—	17	15	—	5	5	—	4	67	6	18	144	30	68	14
17	—	57	32	5	41	21	5	98	1	18	18	—	5	6	—	3	25	—	—	149	37	64	15
17	—	36	26	6	39	19	7	75	—	17	17	—	3	3	—	2	34	1	3	156	31	68	16
226	—	679	374	70	552	280	66	1231	1	237	229	—	65	85	—	50	936	70	238	2297	485	941	
30	3	84	49	13	82	45	12	166	—	30	30	—	12	15	1	7	190	25	50	345	83	133	1
41	—	121	64	18	110	53	14	231	1	42	41	—	10	12	—	8	97	11	20	313	54	138	2
26	—	67	41	6	68	34	11	135	—	27	27	—	10	14	—	9	127	12	30	255	58	107	3
35	—	105	58	10	101	56	16	206	4	39	39	—	2	2	—	2	465	82	142	505	115	182	4
25	—	75	44	11	63	33	9	138	1	27	25	—	7	11	—	3	195	31	54	280	61	101	5
32	—	80	54	6	92	49	15	172	—	35	32	—	2	3	—	2	163	21	32	324	68	122	6
7	—	22	13	4	19	12	3	41	—	8	7	—	1	1	—	1	122	17	36	83	18	28	7
14	—	37	22	2	35	17	6	72	—	15	14	—	1	1	—	1	89	11	20	187	34	67	8
210	3	591	345	70	570	299	86	1161	6	223	215	—	45	59	1	33	1448	210	384	2292	491	878	
20	3	73	37	7	58	30	8	131	—	23	21	—	6	7	—	2	227	20	71	383	107	125	1
19	2	43	22	10	54	21	8	97	—	19	19	—	5	5	—	4	59	6	17	159	41	68	2
22	—	60	30	4	57	31	7	117	—	24	23	—	4	4	—	1	82	12	20	221	45	91	3
21	2	70	29	14	56	27	6	126	—	22	21	—	3	3	—	2	99	12	28	182	46	67	4
13	—	42	25	—	42	20	4	84	—	16	14	—	—	—	—	—	76	8	31	140	32	59	5
10	—	28	11	3	27	13	3	55	—	10	11	—	—	—	—	—	75	7	19	140	39	54	6
19	—	76	31	6	53	27	6	129	—	22	19	—	—	—	—	—	276	47	110	249	51	87	7
15	1	47	19	12	38	23	1	85	—	17	15	—	2	3	—	2	56	7	18	152	39	66	8
16	2	35	22	4	33	15	6	68	—	16	16	—	2	2	—	2	22	—	2	116	33	45	9
155	10	474	226	60	418	207	49	892	—	169	159	—	22	24	—	13	972	119	316	1742	433	662	
1025	17	3157	1692	383	2804	1435	355	5961	17	1103	1060	—	220	295	5	152	5782	643	1610	12070	2703	4595	

№№ ауловъ по порядку.	СКОТОВОДСТВО. ЧИСЛО ГОЛОВЪ: Верблюдовъ: Взрослыхъ (съ 2-хъ лѣтними).	Въ томъ числѣ 2-хъ лѣтнихъ.	До 1 года.	Овецъ (съ ягнятами).	Козъ (съ козлятами).	Всего скота: Взрослыхъ (съ 2-хъ лѣтними).	Въ томъ числѣ 2-хъ лѣтнихъ.	Мелкаго.	Взято ими: Хозяйствъ, берущихъ скотъ для молока и шерсти.	Коровъ и кобылъ.	Овецъ и козъ.	НАЕМЪ ПАСТУХОВЪ И РАБОТНИКОВЪ. Хозяйствъ, пользующихся наемнымъ трудомъ.	Хозяйствъ, имѣющихъ сроковыхъ и мѣсячныхъ работниковъ.	Хозяйствъ, имѣющихъ годовыхъ работниковъ.	У нихъ годовыхъ работниковъ.	ПАШНЯ: Всего хозяйствъ, сѣявшихъ хлѣбъ.	Десятинъ посѣва.	ВЪ ТОМЪ ЧИСЛѢ: Пшеницы.	Овса.	Ячменя.	Проса.	Ржи.	Арбузовъ.	Число въ аулѣ: Плуговъ.	Сохъ.
	35	36	37	38	39	40	41	42	43	44	45	46	47	48	49	50	51	52	53	54	55	56	57	58	59
1	4	—	—	164	22	190	39	256	—	—	—	7	7	2	2	17	85,3	—	—	—	85,3	—	—	7	8
2	—	—	—	90	—	130	22	143	—	—	—	1	1	—	—	16	63	—	—	—	63	—	—	5,6	7,2
3	3	1	—	55	11	135	20	115	—	—	—	3	3	1	1	10	89,96	—	—	—	89,96	—	—	5,2	12
4	5	—	2	92	—	207	38	175	—	—	—	3	3	1	2	13	78,8	—	—	—	78,8	—	—	6	6
5	11	—	—	315	33	284	46	455	—	—	—	8	1	7	8	14	106,7	—	—	—	106,7	—	—	7,5	14
6	5	—	2	73	1	94	16	107	—	—	—	4	4	3	3	7	50,1	—	—	—	50,1	—	—	3	2,5
7	3	—	—	61	4	93	6	105	—	—	—	2	—	1	1	12	71,1	—	—	—	71,1	—	—	4,3	9
8	17	—	2	308	11	339	50	435	—	—	—	8	6	4	6	15	149	1,7	1,7	—	145,6	—	—	8,5	16,6
9	4	—	—	105	9	180	32	181	—	—	—	2	1	1	1	18	138,1	2,55	2,55	—	133	—	—	7,5	16,3
10	7	—	2	185	29	158	27	270	—	—	—	4	3	1	1	13	72	—	—	—	72	—	—	4,5	8
11	22	2	2	509	8	545	78	682	—	—	—	9	9	6	13	12	121,7	1,7	6,5	—	113,5	—	—	7,3	10,3
12	4	—	—	34	4	226	40	118	—	—	—	7	5	1	1	22	113,6	—	—	—	113,6	—	—	5,6	9,3
13	3	1	—	131	6	165	40	186	—	—	—	4	—	2	3	8	71,3	—	—	—	71,3	—	—	5,2	9,8
14	8	1	1	106	20	219	37	213	—	—	—	7	5	3	4	15	116,9	14,5	8,9	—	93,5	—	—	6,5	15
15	1	—	—	20	19	175	37	103	—	—	—	4	3	—	—	16	110,2	3,2	3,2	—	103,8	—	—	6,3	7,8
16	15	—	—	40	—	205	32	111	—	—	—	14	8	6	7	17	131,5	—	—	—	131,5	—	—	7	13
	112	5	11	2288	177	3345	560	3655	—	—	—	87	59	39	53	255	1569,26	23,65	22,85	—	**1522,76**	—	—	97	165
1	18	—	2	550	30	553	108	765	—	—	—	12	9	7	7	30	148,4	—	—	—	148,4	—	—	11,2	12,2
2	10	—	—	423	38	420	65	619	—	—	—	14	11	2	2	41	168,05	—	—	—	168,05	—	—	13,5	25
3	10	—	3	213	1	392	70	354	—	—	—	12	8	3	3	25	119,4	—	1,7	—	117,7	—	—	9,2	16
4	32	1	3	1183	44	1002	198	1554	—	—	—	22	11	15	17	35	300,4	—	3,4	—	297	—	—	22,2	37,3
5	19	—	1	617	24	494	92	797	—	—	—	15	9	10	11	25	186,7	—	1,7	—	185	—	—	12,5	13,3
6	17	—	—	485	47	504	89	686	—	—	—	10	2	9	11	32	181,11	—	—	—	181,11	—	—	15,2	22,2
7	5	—	—	253	5	210	35	322	—	—	—	2	1	2	3	7	44,3	—	—	—	43,3	—	—	4	7,3
8	9	—	—	274	10	285	45	371	—	—	—	6	4	3	3	14	83,5	—	—	—	83,5	—	—	7,2	12,3
	120	1	9	3998	199	3860	702	5468	—	—	—	93	55	51	57	209	1231,85	—	6,8	—	**1225,05**	—	—	95	146
1	28	3	3	680	97	638	130	976	—	—	—	13	6	10	18	20	168,06	9,35	6,75	—	152,5	—	—	8,8	19,4
2	14	—	1	184	28	232	47	298	1	1	—	12	6	4	4	18	78	1,7	1,7	—	74,6	—	—	6	12,7
3	21	1	1	315	47	324	58	474	1	2	—	17	8	11	11	22	162,95	9,2	11,75	—	142	—	—	11,5	23
4	31	4	9	418	56	312	62	578	1	1	—	12	6	8	9	21	140,95	13,55	5,9	—	121,5	—	—	9,6	19,4
5	18	—	4	253	25	234	40	372	—	—	—	10	2	7	7	12	96,65	8,5	7,6	0,85	79,7	—	—	5,6	13,4
6	13	—	2	458	37	228	46	570	—	—	—	9	3	7	8	10	113,8	1,7	3,4	—	108,7	—	—	6	13
7	21	—	3	653	44	546	98	897	—	—	—	11	3	9	16	18	169,55	8,9	4,65	—	156	—	—	9,3	18,7
8	3	1	—	122	49	211	47	255	1	1	—	12	4	8	8	14	96,8	2,55	2,55	—	91,7	—	—	5,7	13
9	2	—	—	104	23	140	33	174	1	1	—	5	4	—	—	16	97,5	5,95	5,95	—	85,6	—	—	5,2	11,4
	151	9	23	3187	406	2865	561	4594	5	6	—	101	42	64	81	151	1124,8	61,4	50,25	0,85	1012,3	—	—	68	144
	638	26	70	16798	1254	18490	3372	24327	9	13	—	504	296	261	332	1015	7680,77	148,2	132,45	1,85	**7398,27**	—	—	502	871

ОБРАБОТКА ПАШНИ: Число семей, обрабатывавшихъ пашню:					СѢНОКОСЫ: Число участковъ сѣнокос.	Разстояніе дальняго участка.	Какъ пользуются:			Всего хозяйствъ, убиравшихъ сѣно.	На своей землѣ:		Въ томъ числѣ степного:		На арендной землѣ:		УБОРКА СѢНА число семей, убиравшихъ сѣно:			Покупка сѣна копнами:		Собрано и куплено соломы:		Продано сѣна:		№№ ауловъ по порядку.
Своимъ трудомъ.	Наймомъ.	Смѣшанно.	Супрягою.	Получено за работу.			Подворно.	Ежегодно дѣлятъ.	Сообща косятъ.		Число хозяйствъ.	Число копенъ.	Число хозяйствъ.	Копенъ.	Число хозяйствъ.	Число копенъ.	Своимъ трудомъ.	Наймомъ.	Смѣшанно.	Число хозяйствъ.	Число копенъ.	Число хозяйствъ.	Число возовъ.	Число хозяйствъ.	Число копенъ.	
60	61	62	63	64	65	66	67	68	69	70	71	72	73	74	75	76	77	78	79	80	81	82	83	84	85	
1	—	5	10	1	2	3	1	—	—	17	17	1375	—	—	—	—	12	2	3	2	160	17	80	—	—	1
—	—	—	15	1	2	3	1	—	—	16	16	1565	—	—	—	—	16	—	—	1	100	16	56	—	—	2
2	—	—	8	—	2	15	1	—	—	10	10	2280	—	—	—	—	7	2	1	—	—	10	57	—	—	3
—	1	2	9	1	2	15	1	—	—	13	13	2550	—	—	—	—	11	2	—	—	—	13	102	—	—	4
—	—	2	11	1	2	15	1	—	—	14	14	3000	—	—	—	—	13	—	1	—	—	14	136	—	—	5
—	—	4	1	2	2	15	1	—	—	7	7	1035	—	—	—	—	7	—	—	—	—	7	47	—	—	6
—	1	—	9	2	2	?	1	—	—	12	12	1690	—	—	—	—	11	—	1	—	—	12	70	—	—	7
—	—	2	13	—	3	5	1	—	—	15	15	2170	3	750	—	—	15	—	—	7	2270	15	146	1	100	8
1	—	—	16	1	3	?	1	—	—	18	18	2430	—	—	—	—	17	1	—	1	300	18	151	—	—	9
1	1	—	7	4	2	3	1	—	—	13	13	1315	—	—	—	—	11	1	1	3	460	13	81	—	—	10
—	1	8	3	—	3	?	1	—	—	12	12	3015	—	—	—	—	5	3	4	5	4600	12	86	—	—	11
—	2	2	8	10	2	15	1	—	—	22	22	2980	—	—	—	—	19	—	3	7	580	22	188	2	150	12
—	—	3	4	1	2	?	1	—	—	8	8	2050	—	—	—	—	8	—	—	1	130	8	69	—	—	13
3	1	—	7	4	3	5	1	—	1	15	15	2095	—	—	—	—	10	2	3	1	200	15	160	—	—	14
1	1	2	10	2	3	?	1	—	1	17	17	2785	1	100	—	—	14	2	1	—	—	17	176	1	50	15
—	2	1	13	1	3	15	1	—	—	17	17	2190	—	—	—	—	9	—	8	3	200	17	248	—	—	16
9	10	31	144	31	—	—	—	—	—	226	226	34525	4	850	—	—	185	15	26	31	9000	229	1853	4	300	
1	2	4	17	6	4	?	1	—	—	29	29	4555	3	265	—	—	24	2	3	7	710	29	149	—	—	1
—	4	1	29	7	2	10	1	—	—	40	40	4460	—	—	—	—	34	—	6	4	400	39	189	—	—	2
4	2	1	10	8	2	7	1	—	—	26	26	2225	—	—	—	—	21	4	1	3	900	26	179	—	—	3
8	2	10	13	2	2	4	1	—	—	35	35	4812	2	90	1	200	20	3	12	13	2395	35	365	—	—	4
1	1	5	16	2	2	4	1	—	—	25	25	4155	5	640	—	—	17	3	5	7	990	25	139	—	—	5
—	—	2	29	1	1	?	1	—	—	32	32	4360	—	—	—	—	30	—	2	9	1300	32	188	—	—	6
—	—	1	6	—	2	20	1	—	—	7	7	1555	—	—	—	—	7	—	—	3	600	7	61	—	—	7
2	—	—	11	1	3	?	1	—	—	14	14	1540	—	—	—	—	10	2	2	5	245	14	92	—	—	8
16	11	24	131	27	—	—	—	—	—	208	208	27662	10	995	1	200	163	14	31	51	7540	207	1362	—	—	
2	2	10	5	1	2	10	1	—	—	20	20	4430	—	—	1	100	9	2	9	9	1050	20	167	1	70	1
—	3	5	8	2	4	?	1	—	—	18	18	2290	—	—	—	—	9	4	5	4	200	18	95	—	—	2
—	5	13	3	1	4	?	1	—	—	22	22	4650	4	195	2	70	6	7	9	4	240	21	202	7	565	3
2	3	7	8	1	4	?	1	—	—	21	21	4650	—	—	—	—	10	3	8	9	1050	21	156	5	500	4
—	1	8	3	—	5	?	1	—	—	13	13	3040	—	—	1	50	4	1	8	5	450	12	105	3	180	5
—	—	9	1	—	1	?	1	—	—	10	10	2970	—	—	—	—	1	1	8	5	750	10	121	—	—	6
—	—	10	8	—	1	?	1	—	—	18	18	3030	—	—	2	200	8	3	7	10	2600	18	206	1	100	7
—	1	10	2	1	4	?	1	—	—	14	14	2835	—	—	—	—	3	3	8	5	590	14	124	3	350	8
—	2	2	10	2	2	4	1	—	—	15	15	2410	—	—	1	150	12	2	1	2	210	16	132	—	—	9
4	17	74	48	8	—	—	—	—	—	151	151	30305	4	195	7	570	62	26	63	53	7140	150	1308	20	1765	
93	66	216	539	101	—	—	—	—	—	1011	1011	170579	107	10027	14	1560	701	96	214	234	44653	1009	8659	44	3340	

№№ аулов по порядку	НАЗВАНІЯ: Хозяйственнаго аула (зимовки) по аксакалу.	Урочища, при которомъ находится зимовка.	Родоначальника.	Число лѣтъ или поколѣній, прошедшихъ со времени поселенія на назван. урочищѣ.	РАЗСТОЯНІЕ ВЪ ВЕРСТАХЪ ОТЪ: Уѣзднаго города.	Осѣдлаго поселенія.	Торговаго пункта.	ВОДНЫЕ ИСТОЧНИКИ ПРИ КСТАУ: Видъ и названіе источника.	Качество воды.	Сколько времени: Не изсякаетъ источникъ.	Пользуются имъ.
	1	2	3	4	5	6	7	8	9	10	11
	КАРАХОБДИНСКАЯ ВОЛОСТЬ.										
	АДМ. АУЛЪ № I.										
1	Есмагамбетъ Мусабай	Сары-Хобда . .	Сарман-такъ.	60	62	62	62	р. Сары-Хобда .	п р ѣ с н а я.	365	363
2	Дайкара Наурусъ . .	Устье Акая . .		60	62	62	62			365	363
3	Адиль Бекджигитъ . .	Акай басы . .	Конуръ.	20	57	57	57	Колод. и карасу		365	363
4	Сарыкулъ Дюсенбай .	Сары-Хобда. .	Сарман-такъ.	60	63	63	63			365	363
5	Жакей Мендалы . .			150	65	65	65			365	363
6	Камысбай Мурза . .			60	66	66	66	р. Сары-Хобда .		365	363
7	Ешманъ Клышъ. . .			40	68	68	68			365	363
8	Балмагамбетъ Чолакъ			150	65	65	65			365	363
9	Куралъ Бектурзы . .	Кошъ-бике . .		80	60	60	60	р Кара-Хобда .		365	363
10	Кенжалы Боганай . .	Устье Сары-Хобды		60	65	65	65			365	363
11	Дюсенбе Серкебай . .	Тамды	Жилтей.	60	75	75	75	Колодцы . . .		365	240
12	Джаныбекъ Наурзалы		Кудайкулъ.	?	75	75	75			365	363
13	Чонты Дюкенъ . . .	Тамды (сагасы)	Сармантакъ.	100	75	75	75	р. Кара-Хобда .		365	363
		Итого . .	—	—	—	—	—	—	—	—	—
	АДМ. АУЛЪ № II.										
1	Омиралы Отебай . .	Ащи-сай. . . .	Джанке.	55	65	65	65	р. Ащи-сай . .	п р ѣ с н а я.	365	270
2	Адай Бошенъ	Кара-Хобда .	Малакъ.	100	60	60	60			365	300
3	Ержанъ Бекмухамедъ		Джанеке.	100	60	60	60			365	273
4	Джаксылыкъ Жанесенъ			150	60	60	60	р. Кара-Хобда .		365	295
5	Малдасары Жагалъ .		Алькe.	150	60	60	60			365	315
6	Абдышъ Доскенъ . .			50	60	60	60			365	313
7	Султанъ Ермекъ . . .			150	60	60	60			365	315
8	Бекджанъ Бекпай . .	Тыкъ-каинъ . .	Джанеке.	150	60	60	60	Тык-каинъ и Кара-Хобда.		365	305
9	Боребай Сейдала . .	Кара-Хобда . .		150	65	65	65	Кара-Хобда . .		365	305
10	Едиль Джаныбекъ . .	Кара-Хобда и Джантыкъ-каинъ	Малакъ.	150	65	65	65	Кара-Хобда и Джантыкъ каинъ		365	305
11	Джангога Кстаубай .	Джантыкъ-каинъ		150	65	65	65	Джантыкъ-каинъ		365	365
12	Батыръ Джильгельды			150	60	60	60			365	365
13	Нуркешъ Джанглышъ	Кара-мынке . .		100	60	60	60	Колодцы . . .		365	365
14	Мукашъ Аранджанъ .	Кок-булак-сагасы	Джанеке.	140	65	65	65			365	295
15	Сейтымъ Ещанъ . .	Дженышке сагасы	Кете.	150	50	50	50	р. Кара-Хобда .		365	363
16	Наурузбай Досы . .	Кара-Хобда . .	Джанглышъ.	150	50	55	55			365	363
17	Балабай Бійжанъ . .		Джекей.	150	60	60	60			365	363
18	Андакулъ Беркимбай.	Беркимбай-карасу .		150	60	60	60	Карасу . . .		365	270
19	Утегонъ Шотаманъ .	Дженышке . . .	Кара-кесекъ.	150	60	60	60	р. Дженышке .		365	355
		Итого . .	—	—	—	—	—	—	—	—	—
	АДМ. АУЛЪ № III.										
1	Абубакыръ Чоконъ .	Сары-Хобда-басы	Кердеры	50	80	80	80	Сары-Хобда . .	пр.	365	365
2	Наубетъ Тюменбай .	Кумсай		50	80	80	80	Карасу. . . .	пр.	365	365

НАСЕЛЕНІЕ ПО ПЕРЕПИСИ 1899 г.:										ЖИЛЫЯ ПОСТРОЙКИ:				ПРОМЫСЛЫ:				СКОТОВОДСТВО						
Количество хозяйствъ.	Изъ нихъ сторонних.	Мужскаго пола:			Женскаго пола:			Обоего пола.	Кромѣ того хозяйствъ отсутствующихъ	Юртъ	Землянокъ	Деревянныхъ		Хозяйствъ, занимающ. промыслами	Число лицъ:		Хозяйствъ, выдѣляющ. батраковъ	ЧИСЛО ГОЛОВЪ:						№№ ауловъ по порядку.
		Всего.	въ томъ числѣ:		Всего.	въ томъ числѣ:									Мужчинъ	Женщинъ		Лошадей			Рогатаго скота			
			Въ рабочемъ возрастѣ (18—60 л.).	Въ полурабочемъ (14—17 и св. 60 л.)		Въ рабочемъ возрастѣ (16—55).	Въ полурабочемъ (14—15 и св. 55 л.)											Взрослыхъ (съ 2-хъ лѣтними).	Въ томъ числѣ 2-хъ лѣтнихъ.	Жеребятъ.	Взрослыхъ (съ 2-хъ лѣтними.)	Въ томъ числѣ 2-хъ лѣтнихъ.	Телятъ.	
12	13	14	15	16	17	18	19	20	21	22	23	24		25	26	27	28	29	30	31	32	33	34	
27	—	80	43	11	72	38	6	152	—	27	27	—		—	—	—	—	112	14	34	298	87	104	1
19	—	61	26	4	55	27	11	116	—	21	19	—		3	3	—	—	90	9	29	204	58	85	2
23	—	77	33	14	65	27	8	142	—	23	23	—		7	7	—	3	80	10	19	233	77	92	3
17	—	55	20	9	47	26	7	102	—	18	17	—		2	2	—	—	130	17	39	183	61	73	4
18	—	40	21	6	49	26	5	89	2	18	18	—		3	5	—	1	59	7	13	253	69	79	5
11	—	30	14	2	35	13	7	65	—	9	9	—		2	2	—	2	11	1	—	91	25	36	6
12	—	36	23	6	25	10	5	61	—	12	11	—		3	4	—	2	38	1	9	77	20	35	7
11	—	34	13	5	30	12	6	64	—	11	11	—		2	2	—	2	20	1	3	64	16	31	8
22	—	76	36	7	63	28	8	139	—	22	22	—		5	6	—	4	135	21	55	229	57	89	9
17	—	43	21	3	40	19	6	83	—	17	16	—		4	6	—	3	116	16	26	143	39	56	10
15	—	64	26	11	47	22	8	111	—	15	15	—		5	8	—	2	46	4	8	163	47	70	11
13	—	51	16	7	45	23	6	96	—	17	14	—		—	—	—	—	233	36	71	153	33	65	12
12	—	34	20	1	27	16	7	61	—	13	12	—		4	7	—	3	46	5	10	92	24	46	13
217	—	681	312	86	600	287	90	1281	2	223	214	—		40	52	—	22	1166	142	316	2183	613	861	
3	—	12	9	—	13	4	3	25	—	4	4	—		1	2	—	—	28	8	9	74	14	16	1
14	—	48	27	2	45	21	2	93	—	15	14	—		1	1	—	—	175	16	75	176	35	62	2
19	—	63	25	7	64	26	14	127	—	19	19	—		6	6	—	3	103	11	34	187	40	62	3
14	—	66	33	7	65	31	6	131	—	17	16	—		8	10	—	—	227	22	69	239	54	69	4
15	—	47	21	4	48	20	11	95	—	19	18	—		—	—	—	—	59	5	18	162	50	70	5
15	—	68	34	6	64	31	8	132	—	21	21	—		—	—	—	—	175	28	47	203	54	75	6
14	—	42	24	3	59	24	7	101	—	17	15	—		1	1	—	—	55	5	21	156	39	68	7
10	—	31	17	2	29	16	4	60	—	12	10	—		1	1	—	—	67	7	19	106	33	41	8
11	—	58	22	7	51	24	9	109	—	17	13	—		2	2	—	1	192	25	68	173	34	69	9
15	—	57	25	5	56	27	6	113	—	15	15	—		2	2	—	2	107	9	45	131	35	56	10
8	—	30	14	5	28	13	1	58	—	11	9	—		1	1	—	—	60	7	19	103	28	44	11
9	1	24	16	2	15	7	2	39	—	9	9	—		3	3	—	3	10	—	—	64	20	25	12
15	—	49	28	3	49	20	6	98	—	18	17	—		—	—	—	—	51	3	17	139	37	64	13
8	—	36	20	5	32	10	5	68	—	10	9	—		1	2	—	—	52	2	26	72	11	31	14
16	—	58	31	6	51	26	5	109	—	17	16	—		4	5	—	3	54	6	16	110	19	56	15
11	1	40	19	4	34	17	6	74	—	13	12	—		—	—	—	—	19	1	3	70	13	34	16
12	1	34	17	3	38	18	8	72	—	13	12	—		1	1	—	—	52	1	16	128	31	49	17
13	—	44	18	4	34	16	6	78	—	14	13	—		1	1	—	—	106	12	34	127	38	47	18
10	—	37	20	1	28	14	3	65	1	11	10	—		4	6	—	2	19	2	6	88	24	39	19
232	3	844	425	76	803	365	112	1647	1	272	252	—		37	44	—	14	1611	170	542	2508	609	977	
12	—	34	18	3	32	15	3	66	—	12	10	—		2	2	—	1	22	1	9	47	7	26	1
10	—	27	10	3	27	12	5	54	—	10	10	—		—	—	—	—	31	6	7	77	23	33	2

№№ ауловъ по порядку.	СКОТОВОДСТВО: ЧИСЛО ГОЛОВЪ: Верблюдовъ: Взрослыхъ (съ 2-хъ лѣтними).	Въ томъ числѣ 2-хъ лѣтнихъ.	До 1 года.	Овецъ (съ ягнятами).	Козъ (съ козлятами).	Всего скота: Взрослыхъ (съ 2-хъ лѣтними).	Въ томъ числѣ 2-хъ лѣтнихъ.	Мелкаго.	Взято ими: Хозяйствъ, держащихъ скотъ для молока и перегн.	Коровъ и кобылъ.	Овецъ и козъ.	НАЕМЪ ПАСТУХОВЪ И РАБОТНИКОВЪ: Хозяйствъ, пользующихся наемнымъ трудомъ.	Хозяйствъ, имѣющихъ сроковыхъ и мѣсячныхъ работниковъ.	Хозяйствъ, имѣющихъ годовыхъ работниковъ.	У нихъ годовыхъ работниковъ.	ПАШНЯ: Всего хозяйствъ, сѣявшихъ хлѣбъ.	Десятинъ посѣва.	въ томъ числѣ: Пшеницы.	Овса.	Ячменя.	Проса.	Риса.	Арбузовъ.	Число въ ауле: Плуговъ.	Сохъ.
	35	36	37	38	39	40	41	42	43	44	45	46	47	48	49	50	51	52	53	54	55	56	57	58	59
1	14	—	—	423	16	424	101	577	1	1	—	11	7	4	4	27	131,89	2,66	4,33	—	124,9	—	—	14,4	14,4
2	19	—	2	235	20	313	67	371	—	—	—	13	8	8	8	18	110,6	1,5	2	—	107,1	—	—	10,2	8,2
3	37	2	3	84	86	350	89	284	—	—	—	10	3	6	8	21	103,67	8,97	5	—	89,7	—	—	10,2	20,3
4	39	4	5	362	10	352	82	489	—	—	—	13	4	9	15	17	132,96	1,5	1,41	—	130,05	—	—	7,5	8
5	35	6	2	364	8	347	82	466	—	—	—	8	5	4	4	15	56,2	—	—	—	56,2	—	—	6,8	15,2
6	3	—	—	81	2	105	26	119	—	—	—	2	1	—	—	10	24,31	—	—	—	24,31	—	—	3,2	6,3
7	12	—	—	52	—	127	21	96	1	2	—	3	2	1	1	10	43,36	—	—	—	43,36	—	—	5,2	8
8	1	—	—	71	5	85	17	110	—	—	—	5	5	1	1	10	28,42	—	—	—	28,42	—	—	3	3
9	16	—	—	415	49	430	78	608	—	—	—	9	7	3	4	20	56,28	—	—	—	56,28	—	—	6,9	15
10	11	—	2	252	32	270	55	368	—	—	—	5	3	2	4	17	42,7	—	—	—	42,7	—	—	4,5	11,2
11	14	1	1	130	25	223	52	244	—	—	—	4	—	4	4	14	66,34	—	—	—	66,34	—	—	8	12
12	57	2	10	500	63	443	71	709	—	—	—	10	—	9	14	13	102,85	—	—	—	102,85	—	—	5,8	9,6
13	6	—	—	152	8	144	29	216	—	—	—	1	—	1	2	11	37,49	—	—	—	37,49	—	—	4,3	8
	264	15	25	3121	334	3613	770	4657	2	3	—	94	45	52	69	203	937,07	14,63	12,74	—	909,7	—	—	90	140
1	16	1	2	186	—	118	23	213	—	—	—	2	2	2	3	3	49,1	—	0,8	—	48,3	—	—	4	4
2	5	—	—	117	5	356	51	259	—	—	—	12	9	4	5	14	186,8	—	—	—	186,8	—	—	11,2	15,3
3	26	2	3	364	24	316	53	487	—	—	—	12	10	2	2	19	181,14	—	—	—	181,14	—	—	11,2	21
4	38	2	1	478	40	504	78	657	—	—	—	10	6	6	11	14	199,59	—	—	—	199,59	—	—	11,5	26
5	9	—	1	62	—	230	55	151	—	—	—	10	3	6	6	15	142,53	1	3,83	—	137,7	—	—	8,9	14
6	27	1	4	235	12	405	83	373	—	—	—	6	4	2	3	15	173,0	—	3,00	—	170,0	—	—	9,1	13
7	32	—	2	349	—	243	44	440	—	—	—	9	6	3	3	13	81,6	—	—	—	81,6	—	—	5,8	7,4
8	12	—	3	182	—	185	40	245	—	—	—	3	1	2	2	9	49,65	—	0,85	—	48,8	—	—	4,5	4,5
9	41	2	3	723	—	406	61	863	—	—	—	8	4	5	5	11	113,95	3,4	0,85	—	109,7	—	—	5,5	5,5
10	28	1	5	326	6	266	45	438	—	—	—	10	7	5	5	15	80,5	5,1	—	—	75,4	—	—	7,2	7,3
11	6	—	—	144	29	169	35	236	—	—	—	4	4	—	—	8	36,33	1,33	—	—	34,6	—	0,4	4,2	9
12	1	—	—	20	10	75	20	55	—	—	—	2	2	—	—	9	18,05	—	—	—	18,05	—	—	3,2	8
13	10	—	—	227	34	200	40	342	—	—	—	7	2	5	5	15	67,9	—	—	—	67,9	—	—	5	5
14	15	3	3	102	7	139	16	169	—	—	—	4	2	2	4	8	65,03	—	—	—	65,03	—	—	4,5	8
15	9	—	—	173	28	173	25	273	—	—	—	5	4	—	—	16	88,1	—	—	—	88,1	—	—	7,2	15
16	3	—	—	24	—	92	14	61	—	—	—	3	—	1	1	11	58,39	2,24	0,25	—	55,9	—	—	4,3	6,7
17	2	—	—	60	—	182	32	125	—	—	—	7	2	4	4	12	87,13	—	—	—	87,13	—	—	6,3	9,5
18	5	—	—	194	6	238	50	281	—	—	—	2	2	1	2	13	91,49	—	—	—	91,49	—	—	7,2	12,3
19	—	—	—	—	—	107	26	45	—	—	—	2	1	—	—	9	42,6	—	—	—	42,6	—	—	4,2	7,3
	285	12	27	3966	201	4404	791	5713	—	—	—	118	69	50	61	229	1812,88	13,07	9,58	—	1789,23	—	0,4	125	20
	8	1	—	340	—	77	9	375	—	—	—	3	3	—	—	11	33,36	—	—	—	33,36	—	—	3,7	6
	1	—	—	160	—	108	29	200	—	—	—	5	5	—	—	10	26,13	—	—	—	26,13	—	—	3	6,3

ОБРАБОТКА ПАШНИ:					СѢНОКОСЫ:																			
Число семей, обработывавшихъ пашню:							Какъ пользуются.				На своей землѣ:		Въ томъ числѣ степного:		На арендной землѣ:		УБОРКА СѢНА: число семей, убиравшихъ сѣно:			Покупка сѣна копнами:		Собрано и куплено соломы:		Продано сѣна:		
Своимъ трудомъ.	Наймомъ.	Смѣшанно.	Супригою.	Получено за работу.	Число участковъ сѣнокоса.	Разстояніе дальняго участка.	Подворно.	Ежегодно дѣлятъ.	Сообща косятъ.	Всего хозяйствъ, убиравшихъ сѣно.	Число хозяйствъ.	Число копенъ.	Число хозяйствъ.	Копенъ.	Число хозяйствъ.	Число копенъ.	Своимъ трудомъ.	Наймомъ.	Смѣшанно.	Число хозяйствъ.	Число копенъ.	Число хозяйствъ.	Число возовъ.	Число хозяйствъ.	Число копенъ.	№№ ауловъ по порядку.
60	61	62	63	64	65	66	67	68	69	70	71	72	73	74	75	76	77	78	79	80	81	82	83	84	85	
1	2	—	24	—	2	1,5	1	—	—	27	26	3825	19	1435	2	110	21	6	—	—	—	27	139	—	—	1
1	—	2	15	—	2	2	1	—	—	19	19	5047	3	247	—	—	8	6	5	1	250	19	114	5	510	2
—	—	8	13	—	1	2	—	—	1	21	21	8370	6	1000	—	—	12	4	5	5	3000	22	185	6	735	3
—	—	11	6	—	2	0,5	1	—	—	17	17	6300	—	—	—	—	4	5	8	1	400	17	133	1	50	4
—	—	1	14	—	1	2	1	—	—	17	16	3730	—	—	2	440	13	—	4	3	600	15	45	1	100	5
—	1	—	8	1	2	2	1	—	—	10	10	2300	—	—	—	—	9	—	1	—	—	10	30	—	—	6
—	—	—	8	2	2	2	1	—	—	12	12	2100	—	—	—	—	10	—	2	—	—	10	43	—	—	7
—	1	—	9	—	1	0	1	—	—	11	11	2250	—	—	1	100	6	4	1	—	—	8	16	5	500	8
—	—	—	16	4	1	0	1	—	—	20	20	2343	—	—	3	470	15	—	5	7	2750	18	62	1	150	9
—	1	—	13	3	2	0	1	—	—	17	17	2710	—	—	—	—	15	—	2	1	200	17	63	1	50	10
1	—	—	12	1	4	4	1	—	—	14	13	3650	—	—	1	100	13	—	1	2	300	14	72	—	—	11
1	—	9	3	—	2	3	1	—	—	13	13	5350	—	—	1	1000	3	4	6	2	700	13	68	—	—	12
—	—	—	10	1	1	0	1	—	—	12	12	3120	—	—	—	—	11	—	1	1	1000	11	30	2	100	13
4	5	31	151	12	—	—	—	—	—	210	207	51095	28	2682	10	2220	140	29	41	23	9200	201	1000	22	2195	
1	1	1	—	—	3	5	1	—	—	3	3	1120	3	610	—	—	2	1	—	—	—	3	50	—	—	1
3	—	4	6	1	5	?	1	—	—	14	14	1700	—	—	—	—	8	—	6	2	650	14	180	—	—	2
4	1	3	8	3	5	?	1	—	—	19	19	2490	2	250	—	—	11	1	7	—	—	18	168	1	50	3
5	—	3	6	—	3	?	1	—	—	14	14	3180	—	—	—	—	13	—	1	3	440	14	237	—	—	4
—	1	9	5	—	3	?	1	—	—	15	15	5150	—	—	—	—	7	1	7	—	—	15	174	1	100	5
1	—	5	9	—	5	5	1	—	—	15	15	5550	7	700	—	—	9	—	6	2	600	15	150	—	—	6
—	1	3	9	—	2	3	1	—	—	14	14	3400	—	—	—	—	5	3	6	5	750	13	62	—	—	7
—	—	—	9	—	3	4	1	—	—	10	10	2500	—	—	—	—	9	1	—	—	—	9	68	—	—	8
—	1	1	8	1	4	?	1	—	—	11	11	4350	3	300	—	—	8	2	1	1	250	10	95	—	—	9
—	—	1	14	—	4	?	1	—	—	15	15	3650	6	370	—	—	10	2	3	1	100	15	90	—	—	10
—	—	—	8	—	2	?	1	—	—	8	8	1330	—	—	—	—	5	2	1	—	—	8	73	—	—	11
—	1	—	8	—	5	?	1	—	—	8	8	1380	—	—	—	—	6	1	1	1	40	8	23	1	100	12
—	—	7	8	—	4	10	1	—	—	15	15	3270	—	—	—	—	10	1	4	—	—	15	61	—	—	13
1	—	—	7	—	3	?	1	—	—	8	8	1370	2	110	—	—	7	—	1	1	400	8	83	—	—	14
1	1	—	14	—	4	5	1	—	—	15	15	3300	—	—	—	—	11	2	2	1	100	16	116	—	—	15
—	2	1	8	—	3	4	1	—	—	11	11	1350	—	—	—	—	10	1	—	—	—	11	87	—	—	16
—	1	2	9	—	3	4	1	—	—	12	12	1710	—	—	—	—	11	—	1	—	—	12	86	1	50	17
—	—	1	12	—	3	5	1	1	—	13	13	2360	—	—	—	—	11	—	2	1	1000	13	81	—	—	18
—	—	—	9	—	3	5	1	—	—	10	10	1590	—	—	—	—	8	—	2	—	—	9	75	—	—	19
16	10	41	157	5	—	—	—	—	—	230	230	50750	23	2340	—	—	161	18	51	18	4330	226	1959	4	300	
—	—	—	10	1	1	0	1	—	—	10	10	1420	—	—	—	—	9	—	1	2	250	10	64	—	—	1
—	—	—	10	—	1	0	1	—	—	10	10	2450	—	—	—	—	7	—	3	—	—	10	44	—	—	2

№№ ауловъ по порядку.	НАЗВАНІЯ: Хозяйственнаго аула (зимовки) по аксакалу.	Урочища, при которомъ находится зимовка.	Родоначальника.	Число лѣтъ или поколѣній, прошедшихъ со времени поселенія на назван. урочищѣ.	РАЗСТОЯНІЕ ВЪ ВЕРСТАХЪ ОТЪ: Уѣзднаго города.	Осѣдлаго поселенія.	Торговаго пункта.	ВОДНЫЕ ИСТОЧНИКИ ПРИ КСТАУ. Видъ и названіе источника.	Качество воды.	Сколько времени: Не изсякаетъ источникъ.	Пользуются имъ.
	1	2	3	4	5	6	7	8	9	10	11
	АДМ. АУЛЪ № III.										
3	Джакыпъ Узакъ . .	Чолакъ-сай . .	Сарайсартъ.	15	80	80	80	Сары-Хобда . .	п р ѣ с н а я.	365	365
4	Темирбай Ибраимъ .	Сары-Хобда . .	Асанъ.	50	80	80	80			365	365
5	Космагамбетъ Онбай .	Чійли-басы . .	Кердери	50	75	75	75	Колодцы . . .		365	365
6	Джаганіязъ Есъ . . .	Чійли		50	75	75	75			365	365
7	Шанджа Чонай . . .			50	75	75	75	Кл. Чійли . .		365	365
8	Алимджанъ Ахметъ .			50	75	75	75	р. Чійли . . .		365	365
9	Джубатыръ Оргылъ .	Сары-Хобда .	Сарайсартъ	18	80	80	80	Сары-Хобда . .		365	365
10	Кшбанъ Чортанъ . .		Ебесъ.	30	80	80	80			365	365
11	Исмагамбетъ Чонашъ	Талды-сай . . .	Чуренъ.	31	75	75	75	р. Талды-сай .		365	365
12	Султанъ Токмурза . .	Сары-Хобда. .	Сармантакъ.	30	80	80	80	Сары-Хобда. .		365	365
13	Курманъ Тасанъ . .		Асанъ.	45	70	70	70			365	365
14	Салыкъ Ахметъ . . .		Тюре.	30	70	70	70			365	365
15	Туржанъ Бекджигитъ	Алдабергенъ-сай		50	65	65	65			365	365
16	Кенисары Салтыкъ	Джарлы	Ебесъ.	40	60	60	60	Кл. Джарлы .		365	365
		Итого . .	—	—	—	—	—	—	—	—	—
	АДМ. АУЛЪ № IV.										
1	Конурбай Даукенъ .	Джиланды-куль.	Жабалъ	100	70	70	70	Джиланды-куль	п р ѣ с н а я.	365	315
2	Баеке Кендырбекъ .	Булакъ		60	80	80	120	Колодцы . . .		365	365
3	Джумагулъ Рыскулъ .	Шанды		70	80	80	120			365	365
4	Тума Есенжанъ . . .	Шанды-сагасы .	Малкара.	40	80	80	80			365	290
5	Джетпысбай Жюзжасаръ	Кара-Хобда(Алпей-сагасы)		100	80	80	80			365	290
6	Нуржанъ Баянасъ . .	Кара-Хобда .		60	75	75	75			365	320
7	Каракулъ Рысалды .			60	75	75	75	Кара-Хобда . .		365	320
8	Ажибай Атій	Кара-джаръ . .		70	70	70	70			365	295
9	Караспай Калдыръ .	Сорелы-сагасы .	Кедай-кулъ.	70	70	70	70			365	295
10	Есетъ Оте	Истекбай-сай-сагасы .		200	85	85	85			365	295
		Итого . . .	—	—	—	—	—	—	—	—	—
	АДМ. АУЛЪ № V.										
1	Аймагамбетъ Сайсанъ	Тамды	Наурусбай.	60	80	80	80	Колодцы . . .	п р ѣ с н а я.	365	365
2	Ногай Отешъ	Булакты-сай . .		17	80	80	80	Ключъ . . .		365	335
3	Есалы Сазанбай . . .	Тамды-карасу .		7	80	80	80	Карасу . . .		365	335
4	Джаксылыкъ Есенгулъ	Тамды	Сармантакъ.	15	80	80	80			365	365
5	Джаксылыкъ Акетъ .	Джаксылыкъ-сай .	Кошембай	50	80	80	80	Джаксылык-сай		365	365
6	Джекей Кулбаракъ .	Кулбаракъ-сай .	Наурусбай.	41	80	80	80	Кулбаракъ-сай		365	365
7	Мейрманъ Джумагулъ	Джумагулъ-куль	Айтбай.	42	75	75	75	Озеро		120	[1]
8	Есенбай Шауке . . .	Ащи-сай . . .	Кошембай	45	85	85	85	Ащи-сай . . .		365	365
9	Байгалы Джіенчура .		Айтбай.	42	80	80	80			365	365
		Итого . .	—	—	—	—	—	—	—	—	—
		Итого по волости	—	—	—	—	—	—	—	—	—

[1]) Пользуются весной и осенью, зимой—снѣговой водой.

НАСЕЛЕНІЕ ПО ПЕРЕПИСИ 1899 г.:										ЖИЛЫЯ ПОСТРОЙКИ:			ПРОМЫСЛЫ:				СКОТОВОДСТВО						
Количество хозяйствъ.	Изъ нихъ сторонніхъ.	Мужскаго пола:			Женскаго пола:			Обоего пола	Кромѣ того хозяйствъ отсутствующихъ				Число лицъ:				ЧИСЛО ГОЛОВЪ:						№ № ауловъ по порядку.
		Всего.	въ томъ числѣ:		Всего.	въ томъ числѣ				Юртъ.	Землянокъ.	Деревянныхъ.	Хозяйствъ, занимающ. промыслами	Мужчинъ	Женщинъ	Хозяйствъ, выдѣляющ. батраковъ	Лошадей			Рогатаго скота			
			Въ рабочемъ возрастѣ (18—60 л.).	Въ полурабочемъ (16—17 и св. 60 л.		Въ рабочемъ возрастѣ (16—55).	Въ полурабочемъ 14—15 и св. 55 л.).										Взрослыхъ (съ 2-хъ лѣтними).	Въ томъ числѣ 2-хъ лѣтнихъ.	Жеребятъ.	Взрослыхъ (съ 2-хъ лѣтними	Въ томъ числѣ 2-хъ лѣтнихъ.	Телятъ.	
12	13	14	15	16	17	18	19	20	21	22	23	24	25	26	27	28	29	30	31	32	33	34	
19	2	52	30	6	47	23	5	99	—	18	16	—	6	8	—	5	21	—	—	105	28	50	3
9	—	32	17	4	20	13	3	52	1	9	9	—	4	5	—	3	9	—	—	76	24	34	4
12	2	35	20	5	39	20	1	74	—	13	12	—	2	2	—	2	21	3	5	91	32	36	5
11	—	30	16	2	26	14	2	56	1	12	11	—	2	2	—	—	20	—	6	75	20	33	6
11	—	34	14	2	23	11	4	57	—	11	11	—	—	—	—	—	32	4	10	60	20	29	7
15	—	33	18	3	43	23	4	76	—	15	15	—	3	4	—	1	71	7	25	117	50	38	8
15	—	39	26	3	34	23	3	73	—	18	15	—	2	2	—	1	13	—	—	112	25	45	9
12	—	30	14	4	37	21	4	67	—	12	13	—	1	1	—	1	112	13	59	112	28	46	10
21	4	64	29	11	65	29	10	129	—	22	21	—	5	7	—	4	70	3	11	257	69	92	11
11	—	37	17	1	22	11	2	59	—	11	11	—	1	1	—	1	18	4	1	93	24	39	12
12	—	32	14	5	38	17	7	70	—	13	13	—	—	—	—	—	115	11	32	137	38	57	13
7	—	25	13	3	26	14	3	51	—	8	7	—	—	—	—	—	94	10	27	104	27	33	14
5	—	14	8	1	12	8	1	26	—	6	6	—	3	3	—	3	19	4	5	56	11	17	15
10	—	28	17	3	39	19	3	67	—	11	10	—	2	2	—	—	72	8	20	66	13	38	16
192	8	546	281	59	530	273	60	1076	2	201	190	—	33	39	—	22	740	74	217	1585	439	646	
16	—	60	33	8	50	27	4	110	—	17	16	—	9	12	—	6	244	24	73	268	67	89	1
12	—	36	19	4	23	15	3	59	3	12	12	—	3	3	—	3	18	—	—	109	25	39	2
17	—	63	26	8	64	34	6	127	—	18	18	1	2	2	—	1	459	16	162	372	81	146	3
10	—	57	24	8	48	21	6	105	—	17	10	—	2	2	—	1	120	16	36	156	35	52	4
8	—	39	22	7	38	21	5	77	—	11	11	—	1	1	—	—	79	15	23	117	29	43	5
15	—	42	24	3	49	22	4	91	—	15	15	—	2	2	—	2	32	—	7	158	39	53	6
22	2	80	40	8	71	31	11	151	—	24	22	—	5	5	—	1	99	8	18	245	58	95	7
15	—	51	24	5	50	21	6	101	—	16	16	—	9	3	—	1	94	12	26	147	33	70	8
27	—	99	50	10	74	33	7	173	3	27	26	—	9	11	—	7	124	9	28	248	68	105	9
19	1	64	31	4	62	30	7	126	—	21	19	—	4	6	—	3	89	9	25	185	45	77	10
161	3	591	293	65	529	252	59	1120	6	178	165	1	40	47	—	25	1358	109	398	2005	480	769	
17	—	52	27	11	58	28	6	110	—	17	16	—	—	—	—	—	186	26	55	117	27	53	1
9	—	31	18	4	28	14	4	59	—	11	9	—	1	1	—	—	33	2	11	71	21	34	2
5	—	20	9	1	18	10	2	38	—	5	5	—	—	—	—	—	32	4	9	68	22	22	3
12	—	33	13	8	38	18	1	71	—	12	12	—	3	3	—	3	26	2	7	75	21	34	4
3	—	6	3	—	10	5	2	16	—	3	3	—	—	—	—	—	46	6	10	28	7	9	5
12	—	37	21	4	28	16	1	65	1	13	12	—	—	—	—	—	91	9	33	88	27	30	6
4	—	11	5	3	14	7	2	25	—	4	4	—	—	—	—	—	28	—	12	44	12	16	7
26	—	93	53	10	81	42	4	174	—	29	26	—	4	4	—	2	103	10	21	219	61	79	8
19	—	52	26	4	45	21	6	97	2	19	19	—	1	1	—	1	51	5	11	167	52	73	9
107	—	335	175	45	320	161	28	655	3	113	106	—	9	9	—	6	596	64	169	877	250	356	
909	14	2997	1486	331	2782	1338	349	5779	14	987	927	1	159	191	—	89	5471	559	1642	9158	2391	3609	

№№ аулов по порядку	КОТОВОДСТВО: ЧИСЛО ГОЛОВЪ: Верблюдовъ: Взрослыхъ (съ 2-хъ лѣтними).	Въ томъ числѣ 2-хъ лѣтнихъ.	До 1 года.	Овецъ (съ ягнятами).	Козъ (съ козлятами).	Всего скота: Взрослыхъ (съ 2-хъ лѣтними.)	Въ томъ числѣ 2-хъ лѣтнихъ.	Мелкаго.	Взято ими: Хозяйствъ, берущихъ скотъ для мозока и шерсти.	Коровъ и кобылъ.	Овецъ и козъ.	НАЕМЪ ПАСТУХОВЪ И РАБОТНИКОВЪ: Хозяйствъ пользующихся наемнымъ трудомъ.	Хозяйствъ, имѣющихъ срочныхъ и мѣсячныхъ работниковъ.	Хозяйствъ, имѣющихъ годовыхъ работниковъ.	У нихъ годовыхъ работниковъ.	ПАШНЯ: Всего хозяйствъ, сѣявшихъ хлѣбъ.	Десятинъ посѣва.	въ томъ числѣ: Пшеницы.	Овса.	Ячменя.	Проса.	Ржи.	Арбузовъ.	Числ въ ауле: Плуговъ.	Сохъ.
	35	36	37	38	39	40	41	42	43	44	45	46	47	48	49	50	51	52	53	54	55	56	57	58	59
3	9	1	1	29	18	135	29	98	—	—	—	1	1	—	—	16	62,04	0,4	1,06	—	60,58	—	—	5	5
4	8	—	—	—	—	98	24	34	—	—	—	2	2	—	—	9	43,19	0,66	—	—	42,53	—	—	3,5	3,5
5	2	—	—	30	—	114	35	71	—	—	—	2	—	2	2	11	46,6	—	—	—	46,6	—	—	4,6	4,6
6	6	—	—	47	4	101	20	90	2	2	—	1	1	—	—	9	40,7	—	—	—	40,7	—	—	3,5	3,5
7	4	1	—	39	6	96	25	84	—	—	—	3	2	1	1	11	42,7	—	—	—	42,7	—	—	3,4	3,4
8	20	—	—	256	40	208	57	359	—	—	—	9	1	7	8	12	55,2	—	—	—	55,2	—	—	4,6	4,7
9	—	—	—	40	2	125	25	87	—	—	—	—	—	—	—	15	82,3	—	—	—	82,3	—	—	5,2	5,3
10	27	3	3	478	60	251	44	646	—	—	—	5	4	1	3	11	27,38	—	—	—	27,38	—	—	4,3	9
11	20	—	—	438	76	347	72	617	—	—	—	6	4	2	3	19	34,83	—	—	—	34,83	—	—	6,2	11,3
12	6	—	—	54	10	117	28	104	—	—	—	5	1	1	1	11	56	—	—	—	56	—	—	3,5	3,5
13	35	5	5	180	15	287	54	289	—	—	—	9	2	6	8	11	53,5	—	—	—	53,5	—	—	4,3	4,3
14	14	—	—	167	6	212	37	233	—	—	—	3	3	3	5	7	65,15	1,7	0,85	—	62,6	—	—	3,5	3,5
15	3	—	—	—	—	78	15	22	—	—	—	1	1	1	1	5	21,63	—	—	—	21,63	—	—	2	4
16	9	—	—	171	90	147	21	319	—	—	—	6	2	4	5	8	13,38	—	—	—	13,38	—	—	2,4	5,3
	171	11	9	2529	327	2496	524	3628	2	2	—	61	32	28	37	176	704,09	2,76	1,91	—	699,42	—	—	63	83,3
1	9	—	—	327	5	521	91	494	—	—	—	8	7	5	6	16	177,04	5,1	4,2	0,6	167,14	—	—	12,2	26
2	—	—	—	—	—	127	25	39	—	—	—	1	1	—	—	11	77,7	3	1,6	—	73,1	—	—	5	10,3
3	18	—	4	863	81	849	97	1256	—	—	—	8	3	6	25	16	114,04	2,46	1,08	—	110,5	—	—	8,5	15,3
4	12	1	—	258	18	288	52	364	—	—	—	6	—	6	9	10	92,74	0,34	0,6	—	91,8	—	—	8,3	13,3
5	5	—	—	161	—	201	44	227	—	—	—	3	1	2	2	8	90,7	1	1,3	—	88,4	—	—	5,5	5,5
6	7	2	—	243	25	197	41	328	—	—	—	8	8	1	1	15	113,1	—	—	—	113,1	—	—	9	9
7	12	—	4	263	56	356	66	436	—	—	—	12	5	5	6	22	185,47	1	4,17	—	180,3	—	—	12,3	18,3
8	28	—	3	504	12	269	45	615	—	—	—	9	3	4	5	15	109,03	—	0,33	—	107,7	—	—	7	10,3
9	15	1	1	399	54	387	78	587	—	—	—	10	7	4	5	24	157,5	0,84	2,16	—	154,5	—	—	13	13
10	20	3	4	501	17	294	57	624	1	4	—	10	10	3	3	17	91,55	—	0,6	—	90,95	—	—	9,2	16
	126	7	16	3519	268	3489	596	4970	1	4	—	75	45	36	62	154	1208,87	13,74	16,04	0,6	1177,49	—	—	90	132
1	23	2	—	627	39	326	55	774	—	—	—	3	3	1	2	15	38,15	—	—	—	38,15	—	—	5,8	10,3
2	2	—	—	29	2	106	23	76	—	—	—	—	—	—	—	9	24,6	—	—	—	24,6	—	—	2,8	2,8
3	17	4	—	24	—	117	30	61	—	—	—	3	3	—	—	5	16,1	—	—	—	16,1	—	—	2,2	2,2
4	8	—	—	85	—	109	23	126	—	—	—	2	2	—	—	12	22,71	—	—	—	22,71	—	—	3,3	6
5	6	1	—	80	19	80	14	118	—	—	—	3	2	2	2	3	4,06	—	—	—	4,06	—	—	1	1
6	25	2	3	439	12	204	38	517	—	—	—	7	1	7	7	10	23,6	—	—	—	23,6	—	—	3,6	3,6
7	8	—	1	187	8	80	12	224	—	—	—	3	1	3	3	4	14,3	—	—	—	14,3	—	—	1,3	1,3
8	43	1	2	837	73	365	72	1012	3	4	—	10	3	7	10	25	184	—	0,5	—	183,5	—	—	10,5	10,5
9	25	—	3	441	102	243	57	630	—	—	—	8	3	5	5	19	88,2	—	—	—	88,2	—	—	6,5	6,5
	157	10	9	2749	255	1630	324	3538	3	4	—	39	18	25	29	102	415,72	—	0,5	—	415,22	—	—	37	45
	1003	55	86	15784	1385	15632	3005	22506	8	13	—	387	209	191	258	864	5078,63	44,2	40,77	0,6	4992,66	—	0,4	405	601

ОБРАБОТКА ПАШНИ: Число семей, обрабатывавшихъ пашню: Своимъ трудомъ.	Наймомъ.	Смѣшанно.	Супрягою.	Получено за работу.	СѢНОКОСЫ: Число участковъ сѣнокоса.	Разстояніе дальняго участка.	Какъ пользуются: Подворно.	Ежегодно дѣлятъ.	Сообща косятъ.	Всего хозяйствъ, убиравшихъ сѣно.	На своей землѣ: Число хозяйствъ.	Число копенъ.	Въ томъ числѣ степного: Число хозяйствъ.	Копенъ.	На арендной землѣ: Число хозяйствъ.	Число копенъ.	УБОРКА СѢНА: число семей, убиравшихъ сѣно: Своимъ трудомъ.	Наймомъ.	Смѣшанно.	Покупка сѣна копнами: Число хозяйствъ	Число копенъ.	Собрано и куплено соломы: Число хозяйствъ.	Число возовъ.	Продано сѣна: Число хозяйствъ.	Число копенъ.	№№ ауловъ по порядку.
60	61	62	63	64	65	66	67	68	69	70	71	72	73	74	75	76	77	78	79	80	81	82	83	84	85	
—	—	—	13	3	1	2	—	—	1	17	17	1738	4	48	1	50	17	—	—	2	250	14	45	—	—	3
1	—	—	6	2	2	2	1	—	—	9	9	1200	1	100	—	—	8	1	—	—	—	8	98	—	—	4
—	—	—	11	—	2	3	1	—	—	12	12	838	7	208	—	—	12	—	—	—	—	11	45	1	40	5
—	—	—	9	—	1	0,5	1	—	—	11	11	1275	—	—	—	—	10	1	—	2	150	11	52	1	100	6
—	—	—	11	—	1	0,2	1	—	—	11	11	1400	—	—	—	—	9	2	—	1	50	11	26	1	40	7
—	—	3	9	—	1	0,5	1	—	—	15	15	4400	2	400	—	—	6	8	1	1	200	10	54	1	80	8
—	—	—	15	—	2	1,5	—	—	1	15	15	1791	9	81	—	—	15	—	—	1	100	15	66	—	—	9
—	—	1	9	1	4	7	1	—	—	10	10	2080	—	—	—	—	5	—	5	5	1200	11	49	1	100	10
—	—	—	15	4	3	3	1	—	—	21	21	2270	5	510	—	—	19	—	2	—	—	15	46	—	—	11
—	3	—	8	—	2	4	1	—	—	11	11	3140	—	—	—	—	9	—	2	—	—	11	51	—	—	12
—	2	3	6	—	1	0	1	—	—	12	12	2750	—	—	—	—	4	6	2	1	1000	12	69	—	—	13
1	—	—	6	—	2	3	1	—	—	7	7	2560	4	310	—	—	5	1	1	4	2300	7	47	—	—	14
—	—	—	4	1	2	4	1	—	—	5	5	910	1	60	—	—	4	—	1	2	1150	5	32	—	—	15
—	—	—	8	—	1	1	1	—	—	10	10	2100	—	—	—	—	9	—	1	2	200	9	29	—	—	16
2	5	7	150	12	—	—	—	—	—	186	186	32322	33	1717	1	50	148	19	19	23	6850	170	817	5	360	
7	—	2	7	—	2	0,5	1	—	—	16	16	4180	—	—	—	—	10	2	4	6	2200	16	166	—	—	1
1	1	—	9	—	3	1	1	—	—	12	11	1460	—	—	1	50	11	—	1	—	—	11	87	—	—	2
—	2	6	8	—	6	?	1	—	—	17	17	6300	1	3000	—	—	10	4	3	5	1900	16	121	—	—	3
2	—	6	2	—	5	3	1	—	1	10	10	2850	—	—	—	—	5	2	3	4	1700	10	103	—	—	4
2	—	2	4	—	3	4	1	—	—	8	8	3200	—	—	—	—	5	—	3	2	800	8	93	2	300	5
3	—	1	11	—	2	5	1	—	1	14	14	4250	11	1530	—	—	8	3	3	2	600	15	81	2	250	6
3	3	—	15	1	2	5	—	—	1	21	21	7914	13	1364	—	—	16	3	2	6	1220	22	162	4	500	7
2	2	4	7	—	3	5	1	—	—	15	15	5060	4	800	1	100	9	4	2	6	1150	15	133	4	500	8
4	—	1	17	2	3	5	1	—	—	26	24	5640	9	1110	2	450	19	6	1	4	700	22	99	6	550	9
1	—	2	14	—	4	4	1	—	—	19	18	4135	—	—	1	100	9	5	5	1	100	18	87	1	100	10
25	8	24	94	3	—	—	—	—	—	158	154	44989	38	7804	5	700	102	29	27	36	10370	153	1132	19	2200	
—	—	—	15	—	2	2	1	—	—	16	16	3450	—	—	1	100	13	—	3	6	1055	14	63	—	—	1
—	—	—	9	—	2	5	1	—	—	9	9	2262	2	212	—	—	9	—	—	—	—	9	29	2	320	2
—	—	—	5	—	1	3	—	—	1	5	5	1300	—	—	—	—	3	—	2	—	—	5	44	—	—	3
1	1	—	8	2	2	6	1	—	—	12	12	1330	—	—	—	—	10	—	2	1	50	10	36	—	—	4
—	—	—	3	—	1	0	1	—	—	3	3	210	—	—	1	50	1	1	1	1	200	3	11	—	—	5
—	—	—	10	—	1	0,5	1	—	—	12	12	2452	6	477	2	180	12	—	—	—	—	7	41	—	—	6
—	—	—	4	—	2	2,5	1	—	—	4	4	1800	4	750	—	—	3	1	—	2	200	4	22	—	—	7
—	2	7	16	—	1	0	1	—	—	26	25	8530	4	525	3	600	17	3	6	7	950	26	146	2	160	8
1	2	4	12	—	1	0	1	—	—	19	19	4390	—	—	—	—	12	4	3	2	150	19	99	—	—	9
2	5	11	82	2	—	—	—	—	—	106	185	25724	16	1964	7	930	80	9	17	19	2605	97	491	4	480	
49	33	114	634	34	—	—	—	—	—	890	882	204880	138	16507	23	3900	631	104	155	119	33355	847	5399	54	5535	

№№ аулов по порядку.	НАЗВАНІЯ: Хозяйственнаго аула (зимовки) по аксакалу.	Урочища, при которомъ находится зимовка.	Родоначальника.	Число лѣтъ или поколѣній, прошедшихъ со времени поселенія по назван. урочищъ	РАЗСТОЯНІЕ ВЪ ВЕРСТАХЪ ОТЪ: Уѣзднаго города.	Осѣдлаго поселенія.	Торговаго пункта.	ВОДНЫЕ ИСТОЧНИКИ ПРИ КСТАУ: Видъ и названіе источника.	Качество воды.	Сколько времени: Не изсякаетъ источникъ.	Пользуются имъ.
	1	2	3	4	5	6	7	8	9	10	11
	ТУЗТЮБИНСКАЯ ВОЛОСТЬ.										
	АДМ. АУЛЪ № I.										
1	Бекмухамедъ Сагимбай	Улу-Хобда-сагасы	Ашебекъ.	150	200	8	40	р. Илекъ. . .	прѣсная.	365	255
2	Шенгали Баймухаметъ	Илекъ . . .	Абулхаиръ.	150	200	8	40			365	270
3	Джалмухаметъ Казнабай.		Тенгельды	150	200	8	40			365	255
4	Курмангалій Рыспай .	Каска-джолъ . .	Чаганъ.	150	190	3	40			365	255
5	Чудабай Бура . . .	Илекъ	Байгельды	150	190	3	40			365	255
6	Чаимъ Бурджанъ . .			150	200	1	31			365	255
7	Бектемиръ Джаманъ .			150	200	1	31			365	255
8	Баймагамбетъ Картамбай		Джилкши.	150	200	4	40			365	253
9	Отегонь Укебай . . .	Камысты-карасу	Байгельды	11	200	5	35	Карасу . . .		365	255
10	Омаргазы Аризъ. . .	Чирлигенъ-сагасы	Чаганъ.	14	140	5	45	р. Бала-Хобда .		365	363
11	Исимъ Джіенгазы . .	Илекъ.	Тюре и тулонгуты	150	200	8	40	р. Илекъ. . .		365	253
		Итого . .	—	—	—	—	—	—	—	—	—
	АДМ. АУЛЪ № II.										
1	Коржакъ Меиръ. . .	Бала-Хобда . .	Уакъ.	150	170	25	35	р. Бала-Хобда .	прѣсная.	365	365
2	Есказы Баймухаметъ.		Таушанъ	150	170	25	35			365	270
3	Есетъ Баймухаметъ .			150	170	25	35			365	290
4	Джармухамбетъ Тшканбай			150	170	25	35			365	285
5	Сарсенбай Толебай .		Айдаръ.	150	170	25	30			365	285
6	Джанысъ Ногайбекъ .	Иболды-сай . .		11	170	25	30	Колодезь и карасу		365	250
7	Чандавлетъ Толемисъ	Бала-Хобда .	Ашебекъ	150	170	25	35	р. Бала-Хобда .		365	255
8	Чотабай Тогайкукъ .			150	170	25	30			365	255
		Итого . .	—	—	—	—	—	—	—	—	—
	АДМ. АУЛЪ № III.										
1	Даулетъ Калишъ . .	Улу-Хобда . .	Кадырбекъ.	100	175	25	45	р. Улу-Хобда .	солон.	365	280
2	Сарыкъ Кулбаракъ .	Тентекъ-кара .		100	175	26	35	р. Тентекъ-кара	пр.	365	280
3	Есенъ Бекайдаръ . .		Ашебекъ	100	175	25	45	Карасу. . . .	пр.	365	280
4	Сулейменъ Мынбекъ .	Улу Хобда . .		100	175	25	45	р. больш. Хобда	солон.	365	300
5	Беркали Атекенъ . .		Кожамберлы.	100	175	25	45	Карасу. . . .	прѣсная	365	225
6	Мункебай Сарлыбекъ			100	175	25	45	р. Джамартъ .		365	280
7	Хангали Арсланъ . .		Тюре.	75	175	25	45	Карасу. . . .		365	190
		Итого . .	—	—	—	—	—	—	—	—	—
	АДМ. АУЛЪ № IV.										
1	Оразалы Касымъ . .	Илекъ	Акдавлетъ.	10	190	4	20	р. Илекъ. . .	прѣсная.	365	320
2	Алдаръ Айтамбетъ. .			150	190	4	20			365	320
3	Салыкъ Курманъ . .			150	190	4	20			365	320
4	Ергали Шаденъ . . .			150	190	4	20			365	320
		Итого . .	—	—	—	—	—	—	—	—	—

НАСЕЛЕНІЕ ПО ПЕРЕПИСИ 1899 г.:										ЖИЛЫЯ ПОСТРОЙКИ:			ПРОМЫСЛЫ:				СКОТОВОДСТВО						
		Мужскаго пола:			Женскаго пола:									Число лицъ:			ЧИСЛО ГОЛОВЪ:						
																	Лошадей			Рогатаго скота			
Количество хозяйствъ.	Изъ нихъ сторонніхъ.	Всего.	въ томъ числѣ: Въ рабочемъ возрастѣ (18—60 л.).	Въ полурабочемъ (16—17 и св. 60 л.)	Всего.	въ томъ числѣ Въ рабочемъ возрастѣ (16—55).	Въ полурабочемъ 14—15 и св. 55 л.).	Обоего пола	Кромѣ того хозяйствъ отсутствующихъ	Юрть.	Землянокъ.	Деревянныхъ.	Хозяйствъ, занимающ. промыслами	Мужчинъ	Женщинъ	Хозяйствъ, выдѣляющ. батраковъ	Взрослыхъ (съ 2-хъ лѣтними).	Въ томъ числѣ 2-хъ лѣтнихъ.	Жеребятъ.	Взрослыхъ (съ 2-хъ лѣтними)	Въ томъ числѣ 2-хъ лѣтнихъ.	Телятъ.	№№ ауловъ по порядку.
12	13	14	15	16	17	18	19	20	21	22	23	24	25	26	27	28	29	30	31	32	33	34	
39	—	131	70	9	117	75	13	248	—	44	41	—	19	26	—	8	102	13	28	334	73	156	1
5	—	13	5	1	9	5	1	22	—	7	5	—	—	—	—	—	101	11	28	195	49	61	2
34	—	82	43	12	76	38	6	158	1	32	33	—	21	22	—	6	37	4	—	284	72	93	3
17	—	56	29	9	33	17	3	89	6	16	16	—	14	26	—	8	20	—	—	113	28	51	4
21	—	47	26	7	55	30	8	102	1	20	20	—	17	22	12	12	39	5	8	105	15	56	5
34	1	104	58	13	96	45	13	200	2	35	34	—	30	38	—	5	117	14	21	420	93	134	6
18	—	52	28	9	55	26	5	107	—	18	18	—	14	18	—	5	25	—	—	158	35	62	7
47	—	168	86	23	122	64	23	290	2	48	47	—	35	57	7	22	109	13	28	373	74	149	8
20	—	67	32	16	50	27	5	117	—	21	20	—	17	21	—	10	146	12	62	263	66	90	9
21	1	64	33	6	48	27	6	112	—	21	21	—	10	13	2	6	29	—	1	226	61	91	10
9	—	20	12	2	15	8	3	35	—	9	8	—	6	7	—	6	11	1	1	41	12	24	11
265	2	804	422	107	676	344	86	1480	12	271	263	—	183	250	21	88	736	73	177	2512	576	967	
5	—	19	9	1	19	10	2	38	—	8	7	—	—	—	—	—	35	6	6	108	25	33	1
25	—	79	40	12	58	28	6	137	—	27	25	—	12	12	—	2	54	5	9	268	50	86	2
39	—	119	59	13	117	55	16	236	3	44	41	—	11	18	5	10	275	28	65	657	155	206	3
30	—	93	47	17	63	34	8	156	1	32	30	—	16	18	—	1	50	1	1	388	82	121	4
43	1	157	77	21	117	56	13	274	2	51	44	—	28	41	2	20	313	40	84	569	135	180	5
15	1	57	28	3	50	23	9	107	—	18	16	—	13	16	2	4	58	3	15	191	46	61	6
35	—	131	70	10	111	56	11	242	—	40	37	—	12	17	2	3	188	30	31	643	109	174	7
46	—	144	80	11	111	55	11	255	—	47	46	—	18	33	6	12	236	24	60	632	146	268	8
238	2	799	410	88	646	317	76	1445	6	267	246	—	110	155	17	52	1209	137	271	3456	748	1129	
90	1	281	146	37	241	119	32	522	1	96	88	—	18	25	—	11	409	58	98	924	269	354	1
48	—	136	62	17	122	57	17	258	1	49	45	—	25	28	1	9	176	30	37	432	87	163	2
36	—	108	49	20	101	50	12	208	—	40	36	—	14	18	1	5	203	36	54	432	117	161	3
41	8	110	57	15	83	41	8	193	—	38	40	—	22	35	3	16	140	22	33	323	89	133	4
48	—	136	61	17	125	58	12	261	3	48	49	—	18	21	2	7	143	22	27	528	141	185	5
52	—	159	73	12	123	58	21	282	—	53	52	—	21	27	—	9	79	3	1	496	128	199	6
6	—	22	9	5	16	8	2	38	—	6	6	—	4	4	—	1	24	4	5	32	5	23	7
321	9	952	457	123	811	391	104	1763	5	330	316	—	122	158	7	58	1174	175	255	3167	836	1218	
28	—	98	46	13	78	38	16	176	1	30	28	—	17	20	1	6	120	9	34	318	64	114	1
31	—	99	41	11	71	35	12	170	4	34	34	—	14	21	4	9	147	24	29	291	70	101	2
15	—	64	28	9	44	23	1	108	—	15	15	—	8	8	—	3	37	—	3	220	50	72	3
32	—	76	44	5	69	43	10	145	1	34	34	—	10	14	—	5	184	34	47	544	127	165	4
106	—	337	159	38	262	139	44	599	6	113	111	—	49	63	5	23	488	67	113	1373	311	452	

№ ауловъ по порядку	СКОТОВОДСТВО: ЧИСЛО ГОЛОВЪ: Верблюдовъ: Взрослыхъ (съ 2-хъ лѣтними).	Въ томъ числѣ 2 хъ лѣтнихъ.	СКОТОВОДСТВО: ЧИСЛО ГОЛОВЪ: Верблюдовъ: До 1 года.	Овецъ (съ ягнятами).	Козъ (съ козлятами).	Всего скота: Взрослыхъ (съ 2-хъ лѣтними.)	Въ томъ числѣ 2-хъ лѣтнихъ.	Мелкаго.	Взято ими: Хозяистъ, берущихъ скотъ для молока и шерсти.	Коровъ и кобылъ.	Овецъ и козъ.	НАЕМЪ ПАСТУХОВЪ И РАБОТНИКОВЪ: Хозяистъ пользующихся наемнымъ трудомъ.	Хозяистъ, имѣющихъ сроковыхъ и мѣсячныхъ работниковъ.	Хозяистъ, имѣющихъ годовыхъ работниковъ.	У нихъ годовыхъ работниковъ.	ПАШНЯ: Всего хозяистъ, сѣявшихъ хлѣбъ.	Десятинъ посѣва.	въ томъ числѣ: Пшеницы.	Овса.	Ячменя.	Проса.	Ржи.	Арбузовъ.	Число въ ауле: Плуговъ.	Сохъ.
	35	36	37	38	39	40	41	42	43	44	45	46	47	48	49	50	51	52	53	54	55	56	57	58	59
1	2	—	—	775	40	438	86	999	—	—	—	10	5	4	5	38	165,5	0,85	2,55	—	162,1	—	—	15,3	29,3
2	32	5	5	639	129	328	65	862	—	—	—	5	4	5	13[1]	4	67,4	—	—	—	67,4	—	—	4	7
3	6	—	—	428	4	327	76	525	—	—	—	15	12	2	3	29	183,05	1,7	—	—	181,35	—	—	13,7	24
4	4	1	—	242	—	137	29	293	—	—	—	6	5	1	1	13	71,7	—	—	—	71,7	—	—	4,5	9
5	2	—	—	186	19	146	20	269	—	—	—	10	3	1	1	19	72,2	—	—	—	72,2	—	—	3,5	4
6	1	—	—	509	41	538	107	705	3	6	—	21	20	8	8	33	318,9	—	—	—	318,9	—	—	21,3	41
7	—	—	—	224	10	183	33	296	—	—	—	7	6	1	1	18	105,3	—	—	—	105,3	—	—	8	14
8	25	2	6	627	59	507	89	869	—	—	—	8	5	—	—	47	299,9	—	—	—	299,9	—	—	18,7	26,6
9	10	2	1	637	44	419	80	834	—	—	—	9	7	4	7	19	121,1	—	—	—	121,1	—	—	10,2	16
10	7	—	—	199	3	262	61	294	—	—	—	8	5	4	4	21	159,5	32,7	7,2	—	119,6	—	—	8,5	15,2
11	—	—	—	21	—	52	13	46	—	—	—	2	—	—	—	8	19,5	—	—	—	19,5	—	—	0,3	0,7
	89	10	12	4487	349	3337	659	5992	3	6	—	101	72	30	43	249	1584,05	35,25	9,75	—	1539,05	—	—	108	187
1	4	—	2	213	13	147	31	267	—	—	—	4	3	3	6	5	56,85	9,45	3,4	—	44	—	—	6	12
2	7	—	—	402	32	329	55	529	—	—	—	9	5	7	7	25	288,7	23,9	8,5	—	256,3	—	—	16,8	39
3	50	7	9	1639	155	982	190	2074	—	-	—	25	22	16	27[2]	39	400,2	67,75	15,95	—	314,8	1,7	—	25,3	51
4	30	—	—	366	38	468	83	526	—	—	—	21	14	14	16	30	341,15	59,45	28,9	—	252,8	—	—	24,6	48
5	66	11	5	910	123	948	186	1302	1	2	—	14	9	10	20	40	419,7	39,75	24,75	18,7	336,5	—	—	23,3	55
6	21	—	3	59	4	270	49	142	—	—	—	7	2	6	8	15	131,4	17,2	7,75	14,45	92,0	—	—	7	17
7	17	1	4	609	43	848	140	860	—	—	—	14	13	7	11	35	361,55	21,15	6,8	—	333,6	—	—	23	50
8	41	1	5	454	26	909	171	813	—	—	—	23	20	13	16	46	381,9	27,7	18,7	—	335,5	—	—	23	40
	236	20	28	4651	434	4901	905	6513	1	2	—	117	88	76	111	235	2381,45	266,35	114,75	33,15	1965,5	1,7	—	149	312
1	40	4	4	1409	124	1373	331	1989	3	6	—	54	39	14	23	85	677,8	37,3	22,1	—	616,7	1,7	—	39,8	97
2	11	—	2	704	74	619	117	980	4	8	—	30	14	17	22	47	334,7	17,95	10,6	—	300,2	5,95	—	22,7	52
3	62	4	10	833	135	697	157	1193	—	—	—	25	25	10	14	36	246,3	—	0,8	—	245,5	—	—	15,2	27,3
4	16	—	2	404	17	479	111	589	—	—	—	14	6	9	10	38	201,4	—	—	—	201,4	—	—	10,7	21
5	37	2	6	861	38	708	165	1117	—	—	—	18	13	8	10	47	323,36	42,93	20,73	—	259,7	—	—	23,6	55
6	2	—	1	672	62	577	131	935	—	—	—	17	12	10	11	52	336,5	42,45	24,75	—	264,2	5,1	—	27	50,3
7	—	—	—	41	3	56	9	72	—	—	—	6	5	—	—	6	23,7	0,85	0,85	—	22	—	—	—	—
	168	10	25	4924	453	4509	1021	6875	7	14	—	164	114	68	90	311	2143,76	141,48	79,83	—	1909,7	12,75	—	139	274
1	14	—	3	399	28	452	73	578	—	—	—	12	8	8	8	27	335,15	107,3	40,95	6,7	180,2	—	—	17,5	50,3
2	11	1	3	319	90	449	95	542	—	—	—	12	5	8	12	31	353,2	127,3	43,6	—	182,3	—	—	15,5	40,3
3	2	—	—	164	31	259	50	270	—	—	—	12	5	3	3	15	239,5	62,0	29,6	—	147,9	—	—	11	28
4	30	2	7	734	111	758	163	1064	—	—	—	21	11	8	17	32	511,85	117,45	46,8	—	318,6	34,0	—	22	68
	57	3	13	1616	260	1918	381	2454	—	—	—	57	29	27	40	105	1439,7	414,05	160,95	6,7	824,0	34,0	—	66	187

[1]) Кромѣ того 4 женщины. [2]) Кромѣ того 1 женщина.

ОБРАБОТКА ПАШНИ: Число семей, обрабатывавших пашню:					СѢНОКОСЫ:																				№№ аулов по порядку.
					Число участков сѣнокоса.	Разстояніе дальняго участка.	Какъ пользуются:			Всего хозяйствъ, убиравшихъ сѣно.	На своей землѣ:		Въ томъ числѣ степного:		На арендной землѣ:		УБОРКА СѢНА число семей, убиравшихъ сѣно:			Покупка сѣна копнами:		Собрано и куплено соломы:		Продано сѣна:		
Своимъ трудомъ.	Наймомъ.	Смѣшанно.	Супрягою.	Получено за работу.			Подворно.	Ежегодно дѣлятъ.	Сообща косятъ.		Число хозяйствъ.	Число копенъ.	Число хозяйствъ.	Копенъ.	Число хозяйствъ.	Число копенъ.	Своимъ трудомъ.	Наймомъ.	Смѣшанно.	Число хозяйствъ.	Число копенъ.	Число хозяйствъ.	Число возовъ.	Число хозяйствъ.	Число копенъ.	
60	61	62	63	64	65	66	67	68	69	70	71	72	73	74	75	76	77	78	79	80	81	82	83	84	85	
5	3	3	23	4	2	?	1	—	—	39	39	7320	1	30	—	—	36	—	3	2	63	37	92	1	50	1
3	—	1	—	—	1	?	—	—	1	5	5	2000	—	—	—	—	4	—	1	—	—	3	29	—	—	2
2	1	6	15	5	2	?	1	—	—	33	32	4040	—	—	3	420	22	—	11	1	220	30	101	—	—	3
—	—	4	4	5	2	3	1	—	—	17	17	2075	1	100	—	—	11	—	6	—	—	14	37	—	—	4
—	5	2	4	8	1	?	1	—	—	21	21	2755	—	—	1	50	14	2	5	2	50	19	49	—	—	5
—	1	14	15	3	3	3	1	—	—	34	34	7010	1	20	3	330	24	—	10	1	200	33	179	1	100	6
1	1	5	7	4	3	?	1	—	—	18	18	3000	17	720	—	—	12	3	3	2	81	18	94	—	—	7
6	3	2	25	11	2	?	1	—	—	47	47	6675	1	75	2	400	43	—	4	2	250	45	146	3	170	8
3	—	5	5	6	3	5	1	—	—	20	20	4795	—	—	—	—	13	3	4	—	—	16	46	1	30	9
1	2	3	11	4	3	4	—	—	1	21	21	3920	1	100	—	—	18	1	2	—	—	21	119	—	—	10
—	1	—	1	6	1	?	1	—	—	9	9	1070	—	—	—	—	8	—	1	—	—	7	14	1	50	11
21	17	45	110	56	—	—	—	—	—	264	263	44660	22	1045	9	1200	205	9	50	10	864	243	906	7	400	
1	—	2	2	—	3	5	1	—	—	5	5	1030	—	—	—	—	5	—	—	—	—	5	25	—	—	1
7	—	5	12	1	3	?	1	—	—	25	25	3435	—	—	—	—	25	—	—	—	—	24	245	—	—	2
4	—	18	13	4	3	12	1	—	—	39	39	6640	12	1430	3	1050	23	—	16	10	3300	39	435	—	—	3
10	—	13	6	1	3	?	1	—	—	30	30	4850	—	—	—	—	25	—	5	—	—	30	328	—	—	4
12	—	5	13	10	4	14	1	—	—	39	39	7711	30	2431	—	—	33	—	6	4	4200	38	251	—	—	5
—	—	2	9	4	3	?	1	—	—	15	14	1503	14	453	1	100	14	1	—	2	1000	15	25	—	—	6
4	1	11	17	2	5	?	1	—	—	35	34	6385	9	1055	1	100	30	1	4	6	1220	35	188	3	225	7
6	2	18	9	11	2	?	1	—	—	46	46	7100	3	200	1	60	36	2	8	7	1900	45	236	4	150	8
44	3	74	81	33	—	—	—	—	—	234	232	38654	68	5569	6	1310	191	4	39	29	11620	231	1743	7	375	
2	7	7	68	1	2	2	1	—	—	87	87	27350	1	200	2	200	49	—	38	1	50	80	431	45	4580	1
4	3	6	28	6	3	2	1	—	—	47	47	12610	22	2270	2	150	38	1	8	4	715	42	265	19	1850	2
2	2	14	11	7	3	?	1	—	—	35	35	9930	3	750	—	—	10	5	20	1	600	34	196	5	450	3
3	2	3	14	16	2	?	1	—	—	39	36	6230	—	—	3	205	32	3	4	5	430	37	146	2	200	4
5	2	3	35	2	2	?	1	—	—	47	47	8805	—	—	—	—	38	6	3	—	—	46	253	1	50	5
1	—	7	44	—	2	?	1	—	—	52	52	8610	40	2520	1	200	42	—	10	—	—	51	174	2	90	6
—	6	—	—	—	2	0	1	—	—	6	6	2000	—	—	—	—	1	—	5	—	—	6	15	5	575	7
17	22	40	200	32	—	—	—	—	—	313	310	75535	66	5740	8	755	210	15	88	11	1795	296	1480	79	7805	
7	4	6	7	3	2	7	1	—	—	27	27	4415	25	1990	4	725	18	3	6	8	1260	27	364	—	—	1
1	2	5	18	5	2	7	1	—	—	31	31	5100	—	—	—	—	22	4	5	5	1528	29	346	14	505	2
1	—	9	3	2	2	?	1	—	—	15	15	3260	—	—	—	—	15	—	—	—	—	15	236	5	284	3
—	1	12	17	2	?	—	—	—	—	32	32	6460	2	150	—	—	24	—	8	2	2000	32	501	8	630	4
9	7	32	45	12	—	—	—	—	—	105	105	19235	27	2140	4	725	79	7	19	15	4788	103	1447	27	1419	

№№ ауловъ по порядку	НАЗВАНІЯ: Хозяйственнаго аула (зимовки) по аксакалу.	Урочища, при которомъ находится зимовка.	Родоначальника.	Число кибитокъ или походныхъ, прошедшихъ со времени поселенія на назван. урочищѣ	РАЗСТОЯНІЕ ВЪ ВЕРСТАХЪ ОТЪ: Уѣзднаго города.	Осѣдлаго поселенія.	Торговаго пункта.	ВОДНЫЕ ИСТОЧНИКИ ПРИ КСТАУ: Видъ и названіе источника.	Качество воды.	Сколько временъ: Не изсякаетъ источникъ.	Пользуются имъ.
	1	2	3	4	5	6	7	8	9	10	11
	АДМ. АУЛЪ № V.										
1	Косай Токтабай . . .	Даулбай-сай-сагасы	Таракъ и Кердери.	VI-е покол.	190	1	7	р. Илекъ . .	прѣсная.	365	36
2	Султангалій Кошангалій.	Казенный-сай .	Тюре и Тама		190	1	7			365	36
3	Куанышъ Куттыбай .	Тамаръ-откуль .	Толенгуты		199	1	7			365	36
4	Толеу Турумтай . . .	Таръ-Бутакъ . .	Тартулы.		190	1	7	р. Таръ-Бутакъ		365	36
5	Иманкулъ Абиль . .	Талды-Булакъ .	Таракъ.		190	1	7	?		—	—
		Итого . .	—	—	—	—	—	—	—	—	—
	АДМ. АУЛЪ № VI.										
1	Бекмухамедъ Досалы.	Илекъ	Кожабай.	150	165	5	8	р. Илекъ. . .	прѣсная.	365	32
2	Молдагозы Тлеубай .		Бабалы.	150	165	5	8			365	32
3	Космурза Сокуръ . .		Алакозъ.	150	165	5	8			365	32
4	Ибрагимъ Танатаръ .		Кожабай.	150	165	5	8			365	32
5	Арстанбай Джайлибай		Бабалы.	2	165	5	8	Карасу, колодцы		365	30
6	Кутмагамбетъ Есентай	Утэ.	Алакозъ.	150	165	5	8	Колодцы . . .		365	32
								р. Утэ . . .	—	вымер.	18
		Итого . .	—	—	—	—	—	—	—	—	—
	АДМ. АУЛЪ № VII.										
1	Бегалы Баймурза . .	Ащи	Кошекъ.	V-е покол.	150	10	25	Карасу . . .	прѣсная.	365	28
2	Бекжанъ Байгонусъ .	Кызылъ-джаръ			150	10	25			365	28
3	Куандыкъ Тюякъ . .		Чекти.		150	10	25			365	28
4	Нурмухамедъ Джармухамедъ		Кошекъ.		150	10	25			365	28
5	Тынымгазы Байтасъ .				150	10	25			365	28
6	Кошабай Калдыбекъ .	Булакты-сай . .	Тасы.		150	10	25	Колодцы . . .		365	28
7	Есимъ Кулмагамбетъ	Керденъ-куль .	Кожантай		150	10	25	Колодезь. . .		365	28
8	Тлеубай Байсары . .	Акбулакъ-сагасы	Джилкиши.		150	10	25	Карасу и колод.		365	28
9	Муханъ Баймень . .	Шанке-сагасы .	Тасы.		150	10	25	р. Илекъ . . .		365	23
10	Ирмухамедъ Тлеумбетъ	Акъ-мола . . .	Ашебекъ		150	10	25	Карасу и колод.		365	23
11	Ибраимъ Джарасъ . .	Токбанъ-сай-сагасы			150	10	25	р. Илекъ . .		365	23
		Итого . .	—	—	—	—	—	—	—	—	—
	АДМ. АУЛЪ № VIII.										
1	Мухамедъ Манарбай .	Тюетасъ-сагасы	Тоганакъ.		200	180	7	20	Карасу . . .	Прѣсная.	365	29
2	Бекмурза Бекбай . .	Тюетасъ . . .	Тюре.		200	180	7	20	р. Тюетасъ . .		465	29
3	Тлеубай Мейрманъ .				200	180	7	20			365	29
4	Баймухамедъ Джантасъ	Таранглы Мій-булак-сагасы . .	Джоналъ		200	180	7	20	р. Мій-булакъ .		365	29
5	Таспай Бектасъ . . .	Кара-куузъ . .			200	180	7	20	р. Тюетасъ . .		365	29
		Итого . .	—	—	—	—	—	—	—	—	—

НАСЕЛЕНІЕ ПО ПЕРЕПИСИ 1899 г.:									Кромѣ того хозяйствъ отсутствующихъ	ЖИЛЫЯ ПОСТРОЙКИ:			ПРОМЫСЛЫ:				СКОТОВОДСТВО:						№№ ауловъ по порядку.
Количество хозяйствъ.	Изъ нихъ сторонних.	Мужскаго пола:			Женскаго пола:			Обоего пола.		Юртъ	Землянокъ	Деревянныхъ	Число лицъ:				ЧИСЛО ГОЛОВЪ:						
		Всего.	въ томъ числѣ:		Всего.	въ томъ числѣ:							Хозяйствъ, занимающ. промыслами	Мужчинъ	Женщинъ	Хозяйствъ, выдѣляющ. батраковъ	Лошадей			Рогатаго скота			
			Въ рабочемъ возрастѣ (18—60 л.).	Въ полурабочемъ (14—17 и св. 60 л.)		Въ рабочемъ возрастѣ (16—55).	Въ полурабочемъ (14—15 и св. 55 л.)										Взрослыхъ (съ 2-хъ лѣтними).	Въ томъ числѣ 2-хъ лѣтнихъ.	Жеребятъ.	Взрослыхъ (съ 2-хъ лѣтними.)	Въ томъ числѣ 2 хъ лѣтнихъ.	Телятъ.	
12	13	14	15	16	17	18	19	20	21	22	23	24	25	26	27	28	29	30	31	32	33	34	
21	—	62	32	5	50	24	9	112	—	21	21	1	13	20	—	6	46	3	—	157	48	62	1
18	—	45	24	5	44	22	4	89	—	17	24	1	14	15	—	2	62	8	11	185	52	58	2
27	—	73	36	10	61	33	4	134	—	24	31	—	19	28	—	8	116	9	24	282	86	108	3
26	2	66	41	12	50	22	7	116	—	26	26	—	16	21	3	8	36	2	—	300	80	91	4
5	—	13	7	3	14	6	3	27	—	6	6	—	3	4	—	3	20	3	6	43	16	15	5
97	2	259	140	36	219	107	27	478	—	94	108	2	65	88	3	27	280	25	41	967	282	334	
37	—	118	69	13	96	48	12	214	1	39	38	—	9	11	—	5	102	10	11	414	80	148	1
30	—	117	58	15	119	62	21	236	1	44	40	—	14	16	—	7	212	28	56	531	113	166	2
23	—	68	42	5	65	27	10	133	2	23	23	—	7	9	—	5	60	6	11	224	44	86	3
54	1	166	92	17	173	77	26	339	2	62	58	—	16	21	—	9	155	11	29	656	143	230	4
20	1	66	39	8	65	30	11	131	2	22	20	—	7	13	1	5	46	3	4	207	43	76	5
12	—	30	16	2	34	17	6	64	—	12	12	—	3	3	—	2	83	13	21	172	30	51	6
186	2	565	316	60	552	261	86	1117	8	202	191	—	56	73	1	33	656	71	132	2204	453	757	
32	1	81	47	8	94	46	10	175	—	35	33	—	8	9	—	4	223	33	62	420	94	163	1
34	—	88	54	8	87	43	11	175	2	34	34	1	7	15	—	6	312	42	91	618	111	196	2
27	4	73	39	8	63	28	10	136	—	27	25	—	6	11	—	6	54	2	7	296	62	103	3
31	—	95	56	10	77	42	10	172	—	32	31	—	7	9	—	5	109	13	23	392	77	134	4
37	3	114	61	13	109	53	11	223	—	40	37	—	7	8	—	5	234	31	52	638	141	208	5
10	1	29	13	3	36	15	4	65	—	10	10	—	2	3	—	1	20	—	6	112	28	47	6
39	—	133	65	12	119	50	19	252	—	43	39	—	9	9	1	5	335	54	78	621	145	197	7
40	—	126	61	19	94	55	8	220	3	42	41	—	11	11	—	6	182	16	40	544	151	203	8
18	1	66	36	5	64	33	4	130	—	27	21	—	2	2	—	1	106	15	20	306	69	100	9
20	—	45	27	3	58	29	12	103	—	22	21	—	—	—	—	—	147	10	25	374	67	117	10
34	—	85	38	8	98	57	12	183	—	39	34	—	—	—	—	—	321	38	86	744	151	247	11
322	10	935	497	107	899	451	111	1834	5	351	326	1	59	77	1	39	2043	254	490	5065	1096	1719	
33	—	93	49	13	76	38	15	169	—	35	33	—	9	11	—	9	201	25	50	394	73	135	1
19	1	57	34	9	43	26	4	100	—	20	19	—	3	6	—	3	117	17	27	254	54	88	2
36	1	128	67	14	87	46	6	215	—	38	36	—	10	17	—	10	91	11	17	336	66	119	3
24	—	78	42	16	64	32	9	142	—	26	28	—	1	2	—	1	129	17	30	343	77	111	4
23	1	84	46	10	71	33	9	155	—	27	25	—	11	15	—	7	69	5	9	208	49	81	5
135	3	440	238	62	341	175	43	781	—	146	141	—	34	51	—	30	607	75	133	1535	319	534	

№№ аулов по порядку.	СКОТОВОДСТВО: ЧИСЛО ГОЛОВЪ: Верблюдовъ: Взрослыхъ (съ 2-хъ лѣтними).	Въ томъ числѣ 2-хъ лѣтнихъ.	До 1 года.	Овецъ (съ ягнятами).	Козъ (съ козлятами).	Всего скота: Взрослыхъ (съ 2-хъ лѣтними).	Въ томъ числѣ 2-хъ лѣтнихъ.	Мелкаго.	Взято ими: Хозяйствъ, держащихъ скотъ для молока и шерсти.	Коровъ и кобылъ.	Овецъ и козъ.	НАЕМЪ ПАСТУХОВЪ И РАБОТНИКОВЪ: Хозяйствъ, пользующихся наемнымъ трудомъ.	Хозяйствъ, имѣющихъ сроковыхъ и мѣсячныхъ работниковъ.	Хозяйствъ, имѣющихъ годовыхъ работниковъ.	У нихъ годовыхъ работниковъ.	ПАШНЯ: Всего хозяйствъ, съявшихъ хлѣбъ.	Десятинъ посѣва.	въ томъ числѣ: Пшеницы.	Овса.	Ячменя.	Проса.	Ржи.	Арбузовъ.	Чис въ ауд Плуговъ.
	35	36	37	38	39	40	41	42	43	44	45	46	47	48	49	50	51	52	53	54	55	56	57	58
1	3	—	—	71	32	206	51	165	2	4	—	8	4	2	3	20	141,55	19,55	3,40	—	108,5	10,1	—	8,5
2	11	—	1	91	19	258	60	180	—	—	—	14	7	5	8	17	187,65	33,9	16,05	—	120,9	16,8	—	7
3	—	—	—	204	30	398	95	366	—	—	—	16	11	6	7	24	190,1	38,0	9,6	—	142,5	—	—	11,5
4	5	—	—	113	20	341	82	224	1	1	—	8	7	2	2	24	199,15	25,5	12,65	—	161,0	—	—	15
5	1	—	—	—	—	64	19	21	—	—	—	2	—	—	—	3	12.0	0,85	0,85	—	10,3	—	—	1
	20	—	1	479	101	1267	307	956	3	5	—	48	29	15	20	88	730,45	117,8	42,55	—	543,2	26,9	—	43
1	42	1	5	457	58	558	91	679	2	3	—	14	3	7	8	37	344,45	59,05	30,6	—	254,8	—	—	17
2	60	5	4	1307	56	803	146	1589	—	—	—	17	13	8	14	40	359,85	36,9	28,25	—	294,7	—	—	21
3	3	1	—	409	36	287	51	542	—	—	—	11	5	4	5	23	184.6	19.4	11	—	154,2	—	—	10,5
4	28	—	4	1308	137	839	154	1708	—	—	—	28	11	17	20	53	544,65	72,05	47,1	—	425,5	—	—	25,5
5	2	—	1	251	9	255	46	341	—	—	—	9	6	3	3	20	213.8	17,7	2,1	—	189	—	—	10
6	18	—	—	870	50	271	43	992	—	—	—	10	4	8	8	12	131,95	24,7	11,05	—	96,2	—	—	7
	153	7	14	4602	346	3013	531	5851	2	3	—	89	42	47	58	185	1779,3	229,8	135,1	—	144,4	—	—	91
1	37	2	7	501	59	680	129	792	2	2	—	18	6	10	17	32	474,65	8,05	15,3	—	451,3	—	—	17,3
2	27	—	5	1369	121	957	153	1782	—	—	—	22	14	20	39	34	577.5	3,4	3,4	—	570,7	—	—	24,5
3	9	1	1	273	13	359	65	397	2	2	—	10	4	8	9	26	306'4	—	—	—	306,4	—	—	12,5
4	4	—	—	439	14	505	90	614	—	—	—	15	6	9	11	31	406'9	—	—	—	406,9	—	—	20
5	57	6	8	1401	57	929	178	1726	—	—	—	24	12	14	18	36	547,2	17,0	21,1	—	509,1	—	—	27,5
6	3	—	—	88	12	135	28	153	—	—	—	5	2	2	2	10	95,2	—	—	—	95,2	—	—	4
7	—	—	—	1258	24	956	199	1557	—	—	—	21	12	11	16	38	418,55	7,65	11,85	—	399,05	—	—	23
8	5	—	—	473	5	731	167	721	6	9	—	14	3	10	14	39	391,35	2,55	7,20	—	381,6	—	—	20
9	17	1	3	294	8	429	85	425	—	—	—	13	2	10	18	18	367,3	—	—	—	367,3	—	—	14,5
10	10	1	1	420	27	531	78	590	1	1	—	16	6	10	14	20	474'6	6.7	3,4	—	564,5	—	—	18
11	35	—	3	1178	153	1100	189	1667	—	—	—	27	9	21	36	34	692,55	71,4	20,35	—	600,8	—	—	30,5
	204	11	28	7694	493	7312	1361	10424	11	14	—	185	76	125	194	318	4752,2	116,75	82,6	—	4552,85	—	—	212
1	10	—	2	684	38	605	98	909	—	—	—	17	8	7	17	33	445,3	64,35	28,35	—	352,6	—	—	16,7
2	17	—	4	811	62	388	71	992	—	—	—	9	2	8	13	19	255,1	6,7	5,2	—	243,2	—	—	12,7
3	3	—	—	658	133	430	77	927	1	1	—	21	8	10	12	36	498,5	28,05	18,65	—	451,8	—	—	19,1
4	2	—	—	483	13	474	94	637	—	—	—	11	6	6	8	24	318,45	49,3	27,1	—	242,05	—	—	15,5
5	—	—	—	203	33	277	54	326	—	—	—	11	8	2	2	23	227,75	28,85	13,5	—	185,4	—	—	12
	32	—	6	2839	279	2174	394	3791	1	1	—	69	32	33	52	135	1745,1	177,25	92,8	—	1475,05	—	—	76

ОБРАБОТКА ПАШНИ:					СѢНОКОСЫ:																			№ № ауловъ по порядку
Число семей, обрабатывавшихъ пашню:					Число участковъ сѣнокоса.	Разстояніе дальняго участка.	Какъ пользуются:			Всего хозяйствъ, убиравшихъ сѣно.	На своей землѣ:		Въ томъ числѣ степного:		На арендной землѣ:		Уборка сѣна:			Покупка сѣна копнами:		Собрано и куплено соломы:		Продано сѣна.		
																	Число семей, убиравшихъ сѣно:									
Своимъ трудомъ.	Наймомъ	Смѣшанно.	Супрягою.	Получено за работу.			Подворно.	Ежегодно дѣлятъ.	Сообща косятъ.		Число хозяйствъ.	Число копенъ.	Число хозяйствъ.	Копенъ.	Число хозяйствъ.	Число копенъ.	Своимъ трудомъ.	Наймомъ.	Смѣшанно.	Число хозяйствъ	Число копенъ.	Число хозяйствъ.	Число возовъ.	Число хозяйствъ.	Число копенъ.	
60	61	62	63	64	65	66	67	68	69	70	71	72	73	74	75	76	77	78	79	80	81	82	83	84	85	
—	1	4	10	5	4	8	1	—	—	21	21	3730	—	—	—	—	20	—	1	—	—	21	291	3	350	1
—	6	4	6	1	4	5	1	—	—	16	16	4195	2	1340	—	—	14	—	2	2	350	16	338	1	100	2
1	5	8	5	5	3	7	1	—	—	27	27	6795	1	800	—	—	15	7	5	2	650	25	229	3	200	3
9	—	2	10	3	3	4	1	—	—	25	24	3225	—	—	3	315	19	4	2	5	780	25	170	—	—	4
1	—	—	—	2	?	—	—	—	—	5	5	1100	—	—	—	—	3	—	2	1	200	3	58	—	—	5
11	12	18	31	16	—	—	—	—	—	94	93	19045	3	2140	3	315	71	11	12	10	1980	90	1086	7	650	
—	3	8	21	5	2	3	—	1	—	37	37	5620	—	—	3	370	27	5	5	10	1230	36	398	5	300	1
6	3	3	23	5	2	7	—	1	—	49	40	7665	35	3195	—	—	34	3	3	10	3250	40	574	1	80	2
—	2	5	12	4	1	?	—	1	—	23	23	3170	2	140	1	50	21	—	2	7	970	23	174	4	200	3
3	8	17	16	9	2	?	—	1	—	54	54	8920	1	100	5	500	38	6	10	19	3558	52	521	1	50	4
5	1	3	5	6	3	25	—	1	—	20	19	5300	1	50	1	120	14	1	5	1	10	18	155	7	610	5
—	2	6	2	5	2	20	—	1	—	12	12	2160	2	400	2	130	11	—	1	5	750	12	155	1	50	6
14	19	42	79	31	—	—	—	—	—	186	185	32835	41	3885	12	1170	145	15	26	48	9768	181	1977	19	1290	
2	2	16	8	4	2	?	1	—	—	32	32	10525	3	425	—	—	18	9	5	5	575	32	596	—	—	1
—	1	16	12	5	4	10	1	—	—	34	34	10060	12	2900	1	500	27	—	7	11	1746	34	626	—	—	2
—	—	3	17	6	2	?	1	—	—	23	23	3840	—	—	—	—	22	—	1	8	880	26	294	—	—	3
2	—	11	14	4	2	?	1	—	—	31	31	6600	—	—	1	150	26	—	5	5	1050	31	416	7	330	4
13	1	—	18	4	2	15	1	—	—	37	35	12977	1	150	2	250	24	5	8	8	1500	36	493	3	278	5
—	1	4	4	1	2	15	1	—	—	9	9	1675	—	—	—	—	5	2	2	2	450	10	158	—	—	6
8	2	—	27	1	2	10	1	—	—	39	39	6082	38	3890	—	—	30	7	2	17	3735	38	503	—	—	7
2	2	11	20	4	3	2	1	—	—	40	40	11120	—	—	1	300	28	7	5	—	—	39	397	24	2444	8
—	—	11	6	1	4	25	1	—	—	18	18	4710	—	—	1	150	18	—	—	5	770	18	322	—	—	9
—	—	14	6	—	4	?	1	—	—	19	19	7610	—	—	1	150	17	—	2	9	1355	19	227	5	550	10
1	2	24	7	—	4	15	1	—	—	34	34	11190	—	—	—	—	8	14	12	14	4130	34	513	2	200	11
28	11	119	139	30	—	—	—	—	—	316	314	86389	54	7365	7	1500	223	44	49	84	16191	317	4545	41	3802	
—	3	8	13	9	3	?	—	1	—	33	33	7180	—	—	—	—	16	11	6	10	2860	33	374	4	170	1
—	—	7	9	3	8	10	—	1	—	19	19	6300	1	1650	—	—	19	—	—	2	600	18	213	—	—	2
—	3	14	11	8	3	15	—	1	—	35	35	5220	3	380	—	—	34	—	1	15	1795	34	392	4	400	3
4	1	6	11	1	3	5	—	1	—	24	24	5950	3	450	—	—	16	2	6	3	1200	24	297	2	65	4
2	3	4	12	2	3	20	—	1	—	23	22	4070	—	—	1	75	15	2	6	3	350	22	267	2	100	5
7	10	99	56	23	—	—	—	—	—	134	133	28720	7	2480	1	75	100	15	19	33	6805	131	1643	12	735	

№№ аулов по порядку	НАЗВАНІЯ: Хозяйственнаго аула (зимовки) по аксакалу.	Урочища, при которомъ находится зимовка.	Родоначальника.	Число лѣтъ или поколѣній, прошедшихъ со времени поселенія на назнач. урочищѣ	РАЗСТОЯНІЕ ВЪ ВЕРСТАХЪ ОТЪ: Уѣзднаго города.	Осѣдлаго поселенія.	Торговаго пункта.	ВОДНЫЕ ИСТОЧНИКИ ПРИ КСТАУ: Видъ и названіе источника.	Качество воды.	Сколько времени: Не изсякаетъ источникъ.	Пользуются имъ.
	1	2	3	4	5	6	7	8	9	10	11
	АДМ. АУЛЪ № IX.										
1	Нурпеисъ Коту . . .	Илекъ	Аташалъ.	100	190	2	12			365	323
2	Бсурманъ Онгаръ . .	Айжанъ и Байжанъ-сай	Джаманкерей.	100	190	2	12	р. Илекъ. . .	прѣсная.	365	323
3	Джаламанъ Тугуль. .	Илекъ		100	190	2	12			365	323
4	Сююнъ Бектурлы . .		Кенджебай.	100	190	2	12			365	323
5	Абатъ Есенгельды . .	Айжанъ-сай . .		100	190	2	12	р. Илекъ и колод.		365	363
		Итого . .	—	—	—	—	—	—	—	—	—
	АДМ. АУЛЪ № X.										
1	Байтыкъ Каралтай .	Илекъ	Кожантай	90	190	6	12	р. Илекъ. . .	прѣсная	365	305
2	Джамабай Чолакъ . .		Уакъ.	60	190	6	12			365	305
3	Рыщанъ Сейдильда .	Кокпекты-сагасы	Тортулы	15	150	35	45	р. Бала-хобда .		365	290
4	Коштельги Байніязъ .	Коръ-бутакъ .		90	190	6	12	р. Коръ-бутакъ		365	303
5	Оспанъ Джусупъ . .			90	190	6	12			365	303
6	Кальменъ Кашкымбай	Коръ-бутакъ-	Кызылкуртъ.	90	190	6	12			365	303
7	Сапы Тыныспай. . .	сагасы	Ожирай.	90	190	6	12			365	303
		Итого . .	—	—	—	—	—	—	—	—	—
		Итого по волости	—	—	—	—	—	—	—	—	—
	ХОБДИНСКАЯ ВОЛОСТЬ.										
	АДМ. АУЛЪ № I.										
1	Отей Турмамбетъ . .	Улу-Хобда . .	Кобекъ.	100	145	45	45			365	225
2	Султанъ Кобей . .		Конусъ.	100	145	45	45	р. Улу-Хобда .	солонов.	365	213
3	Досмухамбетъ Чимболатъ	Б. Хобда и Донгулек-сай		100	145	45	45			365	220
		Итого . .	—	—	—	—	—	—	—	—	—
	АДМ. АУЛЪ № II.										
1	Кошенъ Дюйсембе . .	Улу-Хобда и Баянды	Кулъ.	150	145	80	80	Колодцы . . .	пр.	365	230
2	Аманча Шайтасъ . .	Тамды	?	150	145	80	80	р. Тамды . . .	пр.	365	230
3	Джумагалы Алымагамбетъ	Улу-Хобда . .	Бесчора.	150	145	80	80		солон.	365	245
4	Джумагалы Байкаданъ .		?	150	145	80	80	р. Улу-Хобда .	селон.	365	215
5	Сеилъ Кадыръ . . .	Караганды-сай .	?	150	145	80	80	Колодезь . . .	пр.	365	245
		Итого . .	—	—	—	—	—	—	—	—	—
	АДМ. АУЛЪ № III.										
1	Тяжибай Джанакъ . .	Казбакъ-сай Карамолалыбай	Ебесъ.	100	100	70	70	Колод. и ключъ	пр.	365	180
2	Акимъ Сапакъ . . .	Карагонды-сай Терен-сай	Байгозы.	100	100	70	70	Колод. и карасу	пр.,сел	365	160
3	Сюндетъ Кокджанъ .	Тас-булакъ . . . . . Джаманъ-куль . .	Ебесъ.	10	100	70	70	Колодезь . . .	пр.	365	160
4	Каракулъ Муса . . .			200	110	100	110	р. Улу-Хобда и карасу	сол.пр.	365	160
5	Матжанъ Караконакъ		Сарманзакъ	200	110	100	110			365	310
6	Байтаканъ Джаскай .	Улу-хобда . .	Ебесъ.	200	110	100	110	р. Улу-Хобда .	солоноват.	365	275
7	Джаныбекъ Ертай . .			200	110	100	110			365	275
8	Калманіязъ Баранкулъ		Кедейкулъ.	200	110	100	110			365	285
		Итого . .	—	—	—	—	—	—	—	—	—

НАСЕЛЕНІЕ ПО ПЕРЕПИСИ 1899 г.:										ЖИЛЫЯ ПОСТРОЙКИ:			ПРОМЫСЛЫ:				СКОТОВОДСТВО:						
Количество хозяйствъ.	Изъ нихъ сторонних.	Мужскаго пола:			Женскаго пола:			Обоего пола	Кромѣ того хозяйствъ отсутствующихъ				Хозяйствъ, занимающ. промыслами	Число лицъ:		Хозяйствъ, выдѣляющ. батраковъ	ЧИСЛО ГОЛОВЪ:						№ № ауловъ по порядку.
		Всего.	въ томъ числѣ: Въ рабочемъ возрастѣ (18—60 л.).	Въ полурабочемъ (16—17 и св. 60 л.)	Всего.	въ томъ числѣ Въ рабочемъ возрастѣ (16—55).	Въ полурабочемъ 14—15 и св. 55 л.)							Мужчинъ	Женщинъ		Лошадей			Рогатаго скота			
										Юртъ.	Землянокъ.	Деревянныхъ.					Взрослыхъ (съ 2-хъ лѣтними).	Въ томъ числѣ 2-хъ лѣтнихъ.	Жеребятъ.	Взрослыхъ (съ 2-хъ лѣтними)	Въ томъ числѣ 2-хъ лѣтнихъ.	Телятъ.	
12	13	14	15	16	17	18	19	20	21	22	23	24	25	26	27	28	29	30	31	32	33	34	
33	1	93	50	15	75	35	10	168	4	32	31	—	28	41	4	15	41	—	—	327	76	111	1
9	—	24	13	2	21	13	2	45	1	9	9	—	7	7	2	4	13	—	—	100	22	30	2
23	1	79	46	13	65	32	7	144	1	26	23	—	19	28	—	5	80	9	19	235	45	80	3
61	4	209	94	30	182	86	10	391	4	65	63	2	58	67	1	17	199	13	36	820	166	267	4
4	—	14	6	—	11	5	2	25	—	4	4	—	4	4	—	—	26	7	6	69	14	21	5
130	6	419	209	60	354	171	31	773	10	136	130	2	116	147	7	41	359	29	61	1551	323	509	
28	—	69	33	14	90	46	8	159	4	29	28	—	20	20	—	3	189	24	56	430	78	151	1
30	—	88	43	11	74	40	10	162	—	34	31	—	14	15	—	5	78	5	10	434	73	150	2
16	—	45	16	12	49	21	9	94	—	19	16	—	2	2	—	1	61	3	9	290	80	89	3
34	—	88	44	12	61	29	8	149	1	30	35	—	16	20	—	9	54	4	5	298	85	102	4
32	—	94	50	13	89	45	13	183	—	35	32	—	11	15	—	5	110	6	16	543	140	166	5
19	—	59	30	7	52	22	5	111	—	20	20	—	8	13	—	6	21	1	—	213	44	85	6
19	—	42	22	4	45	23	7	87	2	20	19	—	13	15	1	6	29	2	3	184	41	68	7
178	—	485	238	73	460	226	60	945	7	187	181	—	84	100	1	35	542	45	99	2392	541	811	
1978	36	5995	3086	754	5220	2582	668	11215	59	2097	2013	5	878	1162	63	426	8094	951	1772	24222	5485	8430	
51	1	185	85	21	175	84	23	360	—	61	55	—	11	19	—	10	568	94	200	554	147	216	1
57	1	209	101	25	218	95	30	427	—	64	58	—	19	33	4	13	367	46	126	530	133	217	2
42	—	139	68	16	132	67	17	271	1	51	41	—	12	16	—	7	336	48	119	403	90	168	3
150	2	533	254	62	525	246	70	1058	1	176	154	—	42	68	4	30	1271	188	445	1487	370	601	
46	—	173	84	21	145	65	27	318	—	54	50	—	12	21	2	11	235	30	51	492	115	173	1
60	1	206	108	34	191	94	21	397	—	66	64	—	12	16	—	10	376	39	105	558	124	235	2
26	—	66	30	13	68	36	6	134	1	26	25	—	17	20	1	6	45	—	4	172	40	74	3
71	—	207	108	29	205	101	30	412	—	79	71	—	24	32	—	18	320	46	110	504	127	227	4
70	—	242	112	32	226	102	35	468	4	79	70	—	30	34	7	18	195	17	37	543	110	246	5
273	1	894	442	129	835	398	119	1729	5	304	280	—	95	123	10	63	1171	132	307	2269	516	955	
8	—	18	7	3	22	14	2	40	—	9	8	—	—	—	—	—	18	1	4	71	16	27	1
17	—	59	24	8	59	30	4	118	—	21	20	—	2	2	—	—	210	20	80	327	87	106	2
11	—	36	19	2	25	14	1	61	—	12	11	—	3	5	—	2	25	1	5	120	36	44	3
51	—	157	72	29	168	72	26	325	2	57	52	—	20	26	—	16	238	23	61	507	131	207	4
45	—	149	73	13	137	60	23	286	4	54	46	—	14	27	1	10	307	33	90	470	99	170	5
58	—	192	86	28	153	72	18	345	4	62	58	—	13	18	—	5	366	37	114	529	139	206	6
33	—	172	84	25	145	73	15	317	3	51	40	—	8	12	—	7	579	65	193	452	115	173	7
42	1	139	76	18	117	61	15	256	1	46	44	—	6	7	—	4	275	29	83	440	103	181	8
265	1	922	441	126	826	396	104	1748	14	312	279	—	66	97	1	44	2018	209	630	2916	726	1114	

№№ аулов по порядку.	СКОТОВОДСТВО. ЧИСЛО ГОЛОВЪ: Верблюдовъ: Взрослыхъ (съ 2-хъ лѣтними).	Въ томъ числѣ 2-хъ лѣтнихъ.	До 1 года.	Овецъ (съ ягнятами).	Козъ (съ козлятами).	Всего скота: Взрослыхъ (съ 2-хъ лѣтними)	Въ томъ числѣ 2-хъ лѣтнихъ.	Мелкаго.	Взято ими: Хозяевъ, сбрущихъ скотъ для молока и шерсти.	Коровъ и кобылъ.	Овецъ и козъ.	НАЕМЪ ПАСТУХОВЪ И РАБОТНИКОВЪ: Хозяевъ, пользующихся наемнымъ трудомъ.	Хозяевъ, имѣющихъ сроковыхъ и мѣсячныхъ работниковъ.	Хозяевъ, имѣющихъ годовыхъ работниковъ.	У нихъ годовыхъ работниковъ.	ПАШНЯ: Всего хозяевъ, сѣявшихъ хлѣбъ.	Десятинъ посѣва.	въ томъ числѣ: Пшеницы.	Овса.	Ячменя.	Проса.	Рижи.	Арбузовъ.	Числ. въ аул. Плуговъ.	
	35	36	37	38	39	40	41	42	43	44	45	46	47	48	49	50	51	52	53	54	55	56	57	58	59
1	5	—	—	199	21	373	76	331	—	—	—	9	4	5	5	32	291,5	95,7	16,7	—	179,1	—	—	14	2
2	3	—	—	11	7	116	22	48	—	—	—	8	3	2	2	9	96,75	37,05	5,1	—	54,6	—	—	4,5	1
3	6	—	1	91	4	321	54	195	—	—	—	14	6	7	8	23	268,6	102,5	23,8	—	142,3	—	—	15,5	4
4	85	4	4	682	92	1104	183	1081	—	—	—	32	17	17	22	57	686,8	265,45	53,2	33,65	334,5	—	—	40	11
5	—	—	—	—	—	95	21	27	—	—	—	4	4	2	2	4	57,45	23,3	7,65		27,5	—	—	4	
	99	4	5	983	124	2009	356	1682	—	—	—	67	34	33	39	125	1401,1	523	106,45	33,65	738	—	—	78	21
1	32	—	2	899	—	651	102	1108	—	—	—	17	4	11	18	28	316,7	48,55	22,85	—	245,3	—	—	17	7
2	25	1	3	482	54	537	79	699	—	—	—	17	3	11	14	29	342,45	70,7	25,5	—	246,25	—	—	19,7	58
3	22	3	4	434	25	373	86	561	—	—	—	7	1	5	8	15	117,15	16,95	8,5	—	91,7	—	—	9	1
4	3	—	—	490	39	355	89	576	2	2	—	15	4	6	9	33	229,15	38,5	19,35	—	171,3	—	—	12,2	3
5	26	2	4	650	64	679	148	900	—	—	—	15	7	8	12	31	318,85	81,45	31,65	—	205,75	—	—	18	4
6	—	—	—	46	2	234	45	133	—	—	—	7	7	4	4	17	125,7	16,6	1,2	—	107,9	—	—	10,1	15
7	—	—	—	102	11	213	43	184	—	—	—	10	4	5	5	18	93,8	5,1	—	—	88,7	—	—	8	1
	108	6	13	3043	195	3042	592	4161	2	2	—	88	30	50	70	171	1543,8	277,85	109,05	—	1156,9	—	—	94	24
	1166	71	145	35318	3034	33482	6507	48699	30	47	—	985	546	504	717	1922	19500,91	2299,58	933,83	73,5	16118,65	75,35	—	1056	23
1	91	15	9	1399	36	1213	256	1860	—	—	—	31	3	20	42	50	429,55	0,85	8,5	—	420,2	—	—	28	53
2	111	15	20	1364	102	1008	194	1829	—	—	—	31	2	17	30	53	362,2	5,7	0,8	—	355,7	—	—	23	26
3	109	12	17	1302	82	848	150	1688	—	—	—	30	3	17	29	39	275,4	5,1	3,4	—	266,9	—	—	22	42
	311	45	46	4065	220	3069	600	5377	—	—	—	92	8	54	101	142	1067,15	11,65	12,7	—	1042,8	—	—	73	12
1	86	12	10	860	169	813	157	1263	—	—	—	23	6	12	20	46	291,5	22,5	13,9	—	255,1	—	—	20,5	29
2	59	3	7	1245	73	993	166	1665	—	—	—	24	5	12	20	59	320,35	25,7	13,6	—	281,05	—	—	25,3	51
3	31	2	4	560	60	248	42	702	—	—	—	16	5	5	5	24	84,91	4,84	2,97	—	77,1	—	—	4,3	10
4	86	7	10	1389	100	910	180	1836	—	—	—	27	2	13	15	66	226	5,1	2,55	—	218,35	—	—	19,7	25
5	37	3	2	719	47	775	130	1051	—	—	—	31	2	5	5	69	280,75	2,5	0,85	—	277,4	—	—	23,2	37
	299	27	33	4773	449	3739	675	6517	—	—	—	121	20	47	65	264	1203,51	60,64	33,87	—	1109	—	—	93	15
1	7	1	—	286	43	96	18	360	1	2	—	7	1	4	5	8	33,2	—	—	—	33,2	—	—	4	8
2	36	3	7	1230	31	573	110	1454	3	6	—	11	2	10	20	17	137,05	5,1	5,95	—	126	—	—	12	21
3	4	1	—	183	12	149	38	244	—	—	—	7	1	1	1	11	60,3	5,9	3,4	—	51	—	—	4,5	8
4	52	5	9	1722	91	797	159	2090	3	3	—	22	6	6	7	48	270,18	5,5	6,35	—	258,33	—	—	17,3	32
5	23	2	7	1374	27	800	134	1668	—	—	—	22	1	11	19	45	264,6	0,8	0,8	—	263	—	—	17,8	23
6	50	3	5	1317	222	945	179	1864	—	—	—	24	7	6	7	54	359	—	0,6	—	358,4	—	—	27,3	51
7	121	14	30	1987	85	1152	94	2468	—	—	—	18	6	8	17	32	192,4	2,55	0,85	—	189	—	—	19,7	28
8	59	4	4	1274	59	774	136	1601	—	—	—	14	1	10	13	39	300,4	1,7	1,7	—	297	—	—	20	22
	352	33	62	9373	570	5286	968	11749	7	11	—	125	25	56	89	254	1517,13	21,55	19,65	—	1515,93	—	—	122	198

ОБРАБОТКА ПАШНИ:					СѢНОКОСЫ:																			
Число семей, обрабатывавшихъ пашню:					Число участковъ сѣнокоса.	Разстояніе дальняго участка.	Какъ пользуются:			Всего хозяйствъ, убиравшихъ сѣно.	На своей землѣ:		Въ томъ числѣ степного:		На арендной землѣ:		Уборка сѣна: число семей, убиравшихъ сѣно:			Покупка сѣна копнами:		Собрано и куплено соломы:		Продано сѣна:		№№ ауловъ по порядку.
Своимъ трудомъ.	Наймомъ.	Смѣшанно.	Супрягою.	Получено за работу.			Подворно.	Ежегодно дѣлятъ.	Сообща косятъ.		Число хозяйствъ.	Число копенъ.	Число хозяйствъ.	Копенъ.	Число хозяйствъ.	Число копенъ.	Своимъ трудомъ.	Наймомъ.	Смѣшанно.	Число хозяйствъ.	Число копенъ.	Число хозяйствъ.	Число возовъ.	Число хозяйствъ.	Число копенъ.	
60	61	62	63	64	65	66	67	68	69	70	71	72	73	74	75	76	77	78	79	80	81	82	83	84	85	
4	1	4	13	10	2	?	1	—	—	33	33	5450	—	—	—	—	28	1	4	4	140	32	276	4	240	1
—	3	4	1	1	2	4	1	—	—	9	9	1310	—	—	—	—	8	—	1	2	300	8	116	—	—	2
2	1	12	3	5	2	?	1	—	—	21	21	3730	—	—	—	—	19	1	1	3	250	22	372	—	—	3
10	2	14	16	15	2	?	1	—	—	60	56	8463	—	—	4	140	40	14	6	19	3020	57	1241	—	—	4
3	—	1	—	—	2	?	1	—	—	4	4	650	—	—	—	—	2	—	2	1	50	4	95	—	—	5
19	7	35	33	31	—	—	—	—	—	127	123	19603	—	—	4	140	97	16	14	29	3760	123	2100	4	240	
—	2	9	14	3	2	5	—	—	1	28	28	2330	—	—	2	400	28	—	—	14	5840	27	529	1	40	1
—	2	14	8	5	1	?	—	—	1	29	29	2905	—	—	5	785	28	—	1	12	2922	29	660	1	20	2
4	1	—	9	1	2	30	—	—	1	15	15	2150	—	—	—	—	14	1	—	—	—	15	129	—	—	3
—	5	7	14	7	1	3	—	1	1	34	34	3020	—	—	2	900	33	—	1	6	570	34	390	3	145	4
7	4	3	15	2	1	5	—	—	1	30	30	3480	—	—	—	—	25	4	1	13	2420	32	641	1	20	5
1	1	5	7	3	1	2	—	—	1	18	18	1975	—	—	1	130	13	3	2	5	420	17	83	2	70	6
4	3	2	5	4	1	?	—	—	1	19	19	1470	—	—	—	—	15	4	—	3	290	18	79	—	—	7
16	18	40	72	25	—	—	—	—	—	173	173	17330	—	—	10	2215	156	12	5	53	12462	172	2511	8	295	
186	126	475	846	289	—	—	—	—	—	1946	1931	382006	288	30364	64	9405	1477	148	321	322	70033	1887	19438	211	17011	
13	8	4	20	5	7	?	1	—	—	51	51	13105	32	3225	—	—	41	5	5	5	3700	50	228	4	260	1
5	2	8	29	9	6	12	1	—	—	57	57	15460	4	280	—	—	40	2	15	8	1800	49	206	5	250	2
1	1	21	14	2	3	?	1	—	—	41	41	14440	1	400	—	—	24	2	15	3	1100	41	199	5	550	3
19	11	33	63	16	—	—	—	—	—	149	149	43005	37	3905	—	—	105	9	35	16	6600	140	633	14	1060	
4	1	12	22	7	3	0	1	—	—	46	46	7220	5	285	1	500	32	1	13	6	2215	46	339	6	530	1
6	6	1	39	7	3	?	1	—	—	58	58	10380	7	1745	—	—	51	2	5	9	2335	59	306	—	—	2
—	9	3	7	5	4	10	1	—	—	26	26	2904	19	1351	—	—	16	3	7	11	1165	24	90	—	—	3
3	10	8	31	14	1	?	1	—	—	70	70	10335	9	1140	—	—	55	—	15	9	1850	64	249	1	100	4
3	10	2	42	12	1	?	1	—	—	69	69	10837	3	460	—	—	50	4	15	5	600	66	238	—	—	5
16	36	26	141	45	—	—	—	—	—	269	269	41676	43	4981	1	500	204	10	55	40	8165	259	1222	7	630	
1	1	—	6	—	7	2	—	—	1	8	8	2200	7	1240	—	—	6	—	2	—	—	8	47	—	—	1
2	—	6	9	—	3	10	—	1	1	17	17	7845	12	3820	1	300	14	—	3	2	320	17	255	—	—	2
1	3	1	4	2	3	?	—	1	1	11	11	2410	9	1060	—	—	6	3	2	—	—	11	73	—	—	3
5	5	1	24	13	?	?	—	1	1	50	50	12640	21	4100	—	—	34	1	15	1	500	45	301	1	100	4
3	3	10	22	7	1	?	1	—	—	45	45	16590	4	3050	—	—	37	2	6	1	100	35	220	1	60	5
8	4	6	36	—	4	2	1	—	—	56	56	10985	—	—	—	—	39	11	6	—	—	54	266	—	—	6
8	6	3	14	1	3	?	1	—	—	33	33	17850	1	800	—	—	20	4	9	2	1000	33	189	—	—	7
4	1	2	30	2	1	?	1	—	—	42	42	14480	7	2100	—	—	37	1	4	1	50	41	230	2	150	8
32	23	29	145	25	—	—	—	—	—	262	262	85000	61	16170	1	300	193	22	47	7	1970	244	1581	4	310	

№№ ауловъ по порядку.	НАЗВАНІЯ: Хозяйственнаго аула (зимовки) по аксакалу.	Урочища, при которомъ находится зимовка.	Родоначальника.	Число лѣтъ или поколѣній, прошедшихъ со времени поселенія на назван. урочищѣ	РАЗСТОЯНІЕ ВЪ ВЕРСТАХЪ ОТЪ: Уѣзднаго города.	Осѣдлаго поселенія.	Торговаго пункта.	ВОДНЫЕ ИСТОЧНИКИ ПРИ КСТАУ. Видъ и названіе источника.	Качество воды.	Сколько времени: Не изсякаетъ источникъ.	Пользуются имъ.
	1	2	3	4	5	6	7	8	9	10	11
	АДМ. УЛЪ № IV.										
1	Аймагамбетъ Баймагамбетъ	Терсъ-акканъ .	Амандавлетъ	60	90	90	90	р. Терсъ-акканъ	пр.	365	16
2	Чиганъ Мендебекъ .	Талды-сай . . .	?	100	90	90	90	р. Талды-сай .	?	365	16
3	Есмагамбетъ Чекмагамбетъ	Терсъ-акканъ-сагасы .		60	90	90	90	р. Терсъ-акканъ и кол.		365	16
4	Тасмагамбетъ Уркумбай	Улу-Хабда . .	Ольджабай.	100	90	90	90	р. Хобда . . .	п р ѣ с н а я.	365	16
5	Такмагамбетъ Джантасъ			100	90	90	90			365	16
6	Кендже Бейсембе . .		Кульджа.	100	90	90	90	Улу-Хобда . .		365	16
7	Темиргали Джарми .		Муратъ.	100	90	90	90			365	16
8	Айтмагамбетъ Мендыкулъ		Самратъ.	100	90	90	90			365	16
9	Сатыкъ Карасакау. .		Ольджабай.	100	90	90	90	р. Хобда . . .		365	16
10	Колмагамбетъ Кенисъ		Сатыбалды.	100	90	90	90			365	16
		Итого . .	—	—	—	—	—	—	—	—	—
	АДМ. АУЛЪ № V.										
1	Аманторлы Чалтай .	Борлыбай-сай .	Айдаръ.	150	100	85	90	Колод. . . .	п р ѣ с н а я.	365	27
2	Даримбай Турганъ .	Куръ-куль . . .		150	100	85	90			365	29
3	Бакешъ Копа. . . .	Кумъ-сай . . .		150	100	85	90	Ключъ . . .		365	27
4	Оразалы Курманбай .	Терсъ-акканъ .		150	100	85	90	р. Терсъ-акканъ и кол.		355	27
5	Саукумъ Бекетъ . .	Акъ-булакъ . .	Дербисъ.	150	100	85	90	р. Акъ-булакъ.		365	27
6	Алдіяръ Кудайкулъ .	Терсъ-акканъ .	Айдаръ.	150	100	85	90	р. Терсъ-акканъ		365	27
		Итого . .	—	—	—	—	—	—	—	—	—
	АДМ. АУЛЪ № VI.										
1	Таспай Болды . . .	Басы-Бала-Хобда	Асанъ.	160	110	50	60	р. Бала-Хобда .	пр ѣ с н а я	365	28
2	Шаенъ Абызкулъ . .	Сазды	Мамбеталы.	160	110	50	60	р. Сазды и колод.		365	28
3	Абитъ Маматанъ . .		Бактыбай	160	110	50	60	р. Сазды . . .		365	28
		Итого . .	—	—	—	—	—	—	—	—	—
	АДМ. АУЛЪ № VII.										
1	Нуржанъ Акызъ . .	Терсаканъ . . .	Табынъ и Тама.	200	95	85	80	р. Терсаканъ .	пр ѣ с н а я.	365	27
2	Нурмаагамбетъ Барманъ.	Джарыкъ-басъ .		200	95	85	80	р. Марык-басъ .		365	27
3	Исмагулъ Садыбекъ .	Терсаканъ и Джарыкъ-басъ	Сармантакъ.	200	95	85	95	р. Терсаканъ .		365	27
4	Каблатъ Бакишъ . .	Терсаканъ Жар-сай-сагасы	Кейдекулъ.	200	95	85	100	р. р. Терсаканъ и Джар-сай.		365	27
		Итого . .	—	—	—	—	—	—	—	—	—
		Итого по волости	—	—	—	—	—	—	—	—	—

НАСЕЛЕНІЕ ПО ПЕРЕПИСИ 1899 г.:										ЖИЛЫЯ ПОСТРОЙКИ:			ПРОМЫСЛЫ:				СКОТОВОДСТВО:						
Количество хозяйствъ.	Изъ нихъ сторонн. хозяйствъ.	Мужскаго пола:			Женскаго пола:			Обоего пола.	Кромѣ того хозяйствъ отсутствующихъ				Число лицъ:			ЧИСЛО ГОЛОВЪ:						№№ ауловъ по порядку.
		Всего.	въ томъ числѣ: Въ рабочемъ возрастѣ (18—60 л.).	Въ полурабочемъ (14—17 и св. 60 л.)	Всего.	въ томъ числѣ: Въ рабочемъ возрастѣ (16—55).	Въ полурабочемъ (14—15 и св. 55 л.)			Юртъ	Земянокъ	Деревянныхъ	Хозяйствъ, занимающ. промыслами	Мужчинъ	Женщинъ	Хозяйствъ, выдѣляющ. батраковъ	Лошадей: Взрослыхъ (съ 2-хъ лѣтними).	Лошадей: Въ томъ числѣ 2-хъ лѣтнихъ.	Лошадей: Жеребятъ.	Рогатаго скота: Взрослыхъ (съ 2-хъ лѣтними.)	Рогатаго скота: Въ томъ числѣ 2-хъ лѣтнихъ.	Рогатаго скота: Телятъ.	
12	13	14	15	16	17	18	19	20	21	22	23	24	25	26	27	28	29	30	31	32	33	34	
28	—	95	50	9	85	36	12	180	—	31	29	—	4	5	—	4	151	20	43	320	86	131	1
3	—	9	4	—	6	4	—	15	—	4	4	—	—	—	—	—	95	11	28	59	12	21	2
6	—	32	11	6	27	14	3	59	—	8	6	—	3	3	—	—	306	41	97	123	26	39	3
24	—	107	54	14	76	37	9	183	—	31	26	—	—	—	—	—	280	47	95	277	63	112	4
11	—	58	24	7	53	25	8	111	—	19	16	—	2	2	—	—	604	68	205	294	68	99	5
27	—	88	47	11	76	39	10	164	—	31	27	—	6	6	—	2	141	13	37	258	64	107	6
33	—	108	58	11	118	54	17	226	—	34	33	—	—	—	—	—	292	37	103	283	55	128	7
23	—	77	36	15	76	31	8	153	1	28	24	—	3	3	—	2	144	20	51	200	48	92	8
40	—	176	89	25	149	68	19	325	1	53	44	—	5	9	—	4	313	24	107	433	120	175	9
42	—	149	84	19	145	70	21	294	—	52	42	—	6	6	—	5	214	22	62	477	104	216	10
237	—	899	457	117	811	378	107	1710	2	291	251	—	29	34	—	17	2540	303	828	2718	646	1120	
4	—	15	7	3	18	8	—	33	—	5	4	—	—	—	—	—	8	—	—	51	13	18	1
15	—	45	16	9	43	24	5	88	—	17	16	—	5	6	—	4	33	2	5	161	43	66	2
39	—	112	60	13	104	56	13	216	1	42	40	—	19	22	2	10	93	5	11	408	82	174	3
42	—	145	71	19	118	63	16	263	—	44	43	—	11	13	—	7	123	7	27	394	98	145	4
10	—	35	16	8	39	20	2	74	—	11	10	—	4	7	—	3	80	11	21	99	25	38	5
41	4	137	59	26	127	64	14	264	—	48	43	—	14	17	—	9	213	17	63	600	181	191	6
151	4	489	229	78	449	235	50	938	1	167	156	—	53	65	2	33	550	42	127	1713	442	632	
36	—	112	74	11	114	51	17	226	1	38	37	—	11	13	—	7	133	13	28	337	69	138	1
41	3	152	76	21	118	57	15	270	—	44	41	—	11	15	—	7	185	21	52	412	103	162	2
28	—	87	51	10	90	46	10	177	2	32	31	—	2	2	—	1	203	22	67	434	107	157	3
105	3	351	201	42	322	154	42	673	3	114	109	—	24	30	—	15	521	56	147	1183	279	457	
17	—	61	30	8	64	31	4	125	3	21	20	—	6	9	—	2	165	20	46	281	89	104	1
21	—	70	40	9	67	32	8	137	—	21	20	—	5	6	—	3	109	14	25	251	51	79	2
30	1	127	63	15	112	55	15	239	3	37	34	—	6	6	—	1	350	45	114	431	87	162	3
39	—	114	59	13	148	67	12	262	—	45	41	—	7	7	—	4	329	33	111	486	137	183	4
107	1	372	192	45	391	185	39	763	6	124	115	—	24	28	—	10	953	112	296	1449	364	528	
288	12	4460	2216	599	4159	1992	531	8619	32	1488	1344	—	333	445	17	212	9024	1042	2780	13735	3343	5407	

№№ аулов по порядку	СКОТОВОДСТВО: ЧИСЛО ГОЛОВЪ: Верблюдовъ: Взрослыхъ (съ 2-хъ лѣтними).	Въ томъ числѣ 2-хъ лѣтнихъ.	До 1 года.	Овецъ (съ ягнятами).	Козъ (съ козлятами).	Всего скота: Взрослыхъ (съ 2-хъ лѣтними.)	Въ томъ числѣ 2-хъ лѣтнихъ.	Мелкаго.	Взято ими: Хозяевъ, берущихъ скотъ для молока и шерсти.	Коровъ и кобылъ.	Овецъ и козъ.	НАЕМЪ ПАСТУХОВЪ И РАБОТНИКОВЪ: Хозяевъ пользующихся наемнымъ трудомъ.	Хозяевъ, имѣющихъ сроковыхъ и мѣсячныхъ работниковъ.	Хозяевъ, имѣющихъ годовыхъ работниковъ.	У нихъ годовыхъ работниковъ.	ПАШНЯ: Всего хозяевъ, сѣявшихъ хлѣбъ.	Десятинъ посѣва.	ВЪ ТОМЪ ЧИСЛѢ: Пшеницы.	Овса.	Ячменя.	Проса.	Ржи.	Арбузовъ.	Числ въ аул Плуговъ.
	35	36	37	38	39	40	41	42	43	44	45	46	47	48	49	50	51	52	53	54	55	56	57	58
1	4	—	—	475	29	475	106	678	7	16	—	11	2	11	11	28	238,4	—	—	—	238,4	—	—	17,2
2	—	—	—	244	3	154	23	296	—	—	—	3	2	3	5	3	32,9	1,7	2,5	—	28,7	—	—	2
3	8	2	—	685	19	437	69	840	1	3	—	5	1	2	5	3	21,8	—	—	—	21,8	—	—	2
4	9	1	1	1320	55	566	111	1583	—	—	—	16	1	10	11	23	182,1	—	—	—	182,1	—	—	17,6
5	2	—	—	746	32	900	136	1082	—	—	—	11	6	10	24	9	89,15	2,55	3,7	—	80,9	—	—	8
6	28	1	3	601	18	427	78	766	—	—	—	21	3	5	5	25	187,3	—	—	—	187,3	—	—	13
7	36	2	5	567	4	611	94	807	—	—	—	16	6	8	9	33	153,27	—	—	—	153,27	—	—	15,2
8	5	—	—	274	9	349	68	426	—	—	—	16	2	8	8	22	116,6	—	—	—	116,6	—	—	9,7
9	18	4	7	379	96	764	148	764	—	—	—	9	3	4	6	40	224,2	—	—	—	224,2	—	—	18,3
10	27	4	1	311	66	712	130	656	—	—	—	14	3	4	5	42	254,03	—	—	—	254,03	—	—	21
	137	14	17	5602	331	5395	963	7898	8	19	—	122	29	65	89	228	1499,75	4,25	8,2	—	1487,3	—	—	119
1	—	—	—	60	2	59	13	80	—	—	—	—	—	—	—	4	40,8	—	—	—	40,8	—	—	2,5
2	6	1	—	170	14	200	46	255	—	—	—	7	2	6	8	15	96,5	1,7	—	—	94,8	—	—	7,5
3	20	1	1	207	45	521	88	438	—	—	—	24	12	7	7	39	290,7	2,5	0,8	—	287,4	—	—	20
4	29	—	2	538	107	546	105	819	—	—	—	23	3	10	13	42	313,05	1,7	2,55	—	308,8	—	—	20
5	4	—	1	108	3	183	36	171	—	—	—	6	4	3	4	10	93,1	1,7	3,4	—	88	—	—	6,5
6	32	4	1	770	97	845	202	1122	—	—	—	20	5	11	13	41	333,87	—	2,97	—	330,9	—	—	19,5
	91	6	5	1853	268	2354	490	2885	—	—	—	80	26	37	45	151	1168,02	7,6	9,72	—	1150,7	—	—	76
1	16	—	—	618	24	486	82	808	—	—	—	14	7	—	—	35	299,3	9,35	4,25	—	285,7	—	—	16
2	15	—	—	431	49	612	124	694	—	—	—	14	2	6	11	41	332,2	15,1	2,5	—	314,6	—	—	18
3	54	9	7	590	66	691	138	887	—	—	—	21	16	15	25	28	274,8	5,9	5,1	—	263,8	—	—	19
	85	9	7	1639	139	1789	344	2389	—	—	—	49	25	21	36	104	906,3	30,35	11,85	—	864,1	—	—	53
1	36	5	2	343	82	482	114	577	—	—	—	12	9	6	9	17	158,8	5,1	6,8	—	146,9	—	—	11
2	2	1	—	203	30	362	66	337	—	—	—	9	2	8	8	20	234,5	0,8	0,8	—	232,9	—	—	14
3	35	2	6	832	113	816	134	1227	—	—	—	19	13	12	16	30	468,33	25,93	16,71	—	425,69	—	—	25,5
4	38	6	3	976	145	853	176	1418	—	—	—	30	14	16	21	39	569,3	34,25	27,95	—	507,1	—	—	27,5
	111	14	11	2354	370	2513	490	3559	—	—	—	70	38	42	54	106	1430,93	66,08	52,26	—	1313,59	—	—	78
	1386	145	181	29659	2347	24145	4530	40374	15	30	—	659	171	322	479	1249	8892,79	202,12	148,25	—	8542,42	—	—	614

ОБРАБОТКА ПАШНИ: Число семей, обработывавшихъ пашню:					СѢНОКОСЫ																			
							Какъ пользуются.				На своей землѣ:		Въ томъ числѣ степного:		На арендной землѣ:		УБОРКА СѢНА: число семей, убиравшихъ сѣно:			Покупка сѣна копнами:		Собрано и куплено соломы:		Продано сѣна:		№ № аулов по порядку.
Своимъ трудомъ.	Наймомъ	Смѣшанно.	Супрягою.	Получено за работу.	Число участковъ сѣнокоса.	Разстояніе дальняго участка.	Полворно.	Ежегодно дѣлять.	Сообща косятъ.	Всего хозяйствъ, убиравшихъ сѣно.	Число хозяйствъ.	Число копенъ.	Число хозяйствъ	Копенъ.	Число хозяйствъ.	Число копенъ.	Своимъ трудомъ.	Наймомъ.	Смѣшанно.	Число хозяйствъ	Число копенъ.	Число хозяйствъ.	Число возовъ.	Число хозяйствъ.	Число копенъ.	
60	61	62	63	64	65	66	67	68	69	70	71	72	73	74	75	76	77	78	79	80	81	82	83	84	85	
10	—	—	18	—	4	?	1	—	—	28	28	8800	25	3650	—	—	26	—	2	—	—	27	151	—	—	1
—	1	2	—	—	2	?	1	—	—	3	3	1750	3	750	—	—	—	—	3	1	300	3	26	—	—	2
1	—	—	2	—	1	0	1	—	—	6	6	3650	6	950	—	—	2	—	4	1	400	1	5	1	500	3
2	—	4	17	—	2	3	1	—	—	24	24	9550	13	2190	—	—	16	—	8	—	—	22	102	—	—	4
4	1	—	4	—	2	3	1	—	—	11	11	7900	—	—	—	—	5	—	6	6	3020	8	58	—	—	5
—	1	7	16	1	2	3	1	—	—	27	27	9835	23	3405	—	—	11	2	14	—	—	25	205	1	100	6
1	—	—	32	—	2	?	1	—	—	33	33	10350	30	4600	—	—	25	—	8	—	—	33	115	—	—	7
3	1	—	17	1	2	3	1	—	—	23	23	7050	9	1400	—	—	15	1	7	—	—	22	120	—	—	8
2	—	—	35	3	2	3	1	—	—	40	40	12880	9	2050	—	—	34	—	6	—	—	40	138	—	—	9
7	—	2	30	3	2	3	1	—	—	42	22	10340	—	—	—	—	31	1	10	—	—	41	213	—	—	10
30	4	15	171	8	—	—	—	—	—	237	237	82105	118	18995	—	—	165	4	68	8	3720	222	1138	2	600	
—	—	1	3	—	2	1	1	—	—	4	4	1390	4	660	—	—	4	—	—	—	—	4	48	—	—	1
2	—	3	7	3	2	2	1	—	—	15	15	5100	12	1600	—	—	13	—	2	—	—	13	85	2	200	2
2	2	18	11	6	1	?	1	—	—	39	39	12450	1	100	—	—	19	1	19	4	390	39	248	6	480	3
2	1	8	28	3	1	?	1	—	—	42	42	15200	26	5150	—	—	25	—	17	—	—	42	277	—	—	4
—	—	4	5	1	2	4	1	—	—	10	10	3900	—	—	—	—	6	—	4	—	—	10	92	1	50	5
3	—	15	16	7	3	?	1	—	—	41	41	12910	37	6410	—	—	31	3	7	2	270	40	327	—	—	6
9	3	49	70	20	—	—	—	—	—	151	151	50950	80	13920	—	—	98	4	49	6	660	148	1077	9	739	
5	1	5	22	2	2	?	1	—	—	36	36	9740	1	300	—	—	22	1	13	1	1000	34	175	2	200	1
—	2	8	27	4	1	?	1	—	—	41	41	9400	—	—	—	—	36	1	4	1	160	40	282	1	100	2
11	—	8	9	—	1	?	1	—	—	28	28	9430	27	4240	—	—	16	—	12	1	1000	28	272	—	—	3
16	3	21	58	6	—	—	—	—	—	105	105	28570	28	4540	—	—	74	2	29	3	2160	102	729	3	300	
4	—	6	6	1	3	5	1	—	—	17	17	6770	17	3360	—	—	9	—	8	—	—	17	143	3	300	1
6	—	4	10	—	3	2	1	—	—	19	19	7050	—	—	—	—	15	—	4	1	200	20	156	—	—	2
9	5	10	6	—	3	2	1	—	—	30	30	13050	12	3500	—	—	17	—	13	3	700	30	471	—	—	3
3	6	17	11	2	4	2	1	—	—	38	38	17585	36	15080	—	—	19	4	15	—	—	38	638	—	—	4
22	11	37	33	3	—	—	—	—	—	104	104	44455	65	21940	—	—	60	4	40	4	900	105	1408	3	300	
144	91	210	681	123	—	—	—	—	—	1277	1277	375761	432	84451	2	800	899	55	323	84	24175	1220	7783	42	3930	

ИТОГИ ПО ВОЛОСТЯМЪ

№№ волостей	Названіе волостей	Число административныхъ ауловъ	Число хозяйственныхъ ауловъ	Распредѣленіе ихъ по административнымъ ауламъ: I	II	III	IV	V	VI	VII	VIII	IX	X	XI	XII
1	2	3	4	5	6	7	8	9	10	11	12	13	14	15	
1	Аралтюбинская. . .	8	193	19	15	20	28	17	29	43	22	—	—	—	—
2	Уиысылкаринская . .	9	185	24	14	38	20	22	13	19	15	20	—	—	—
3	Тереклинская . . .	9	169	18	21	16	16	26	12	29	15	16	—	—	—
4	Актюбинская . . .	6	111	9	25	21	37	9	10	—	—	—	—	—	—
5	Бестамакская . . .	9	87	9	14	8	10	13	7	9	7	10	—	—	—
6	Бурлинская	5	59	16	9	9	10	15	—	—	—	—	—	—	—
7	Буртинская	12	121	10	11	12	12	16	11	9	6	6	14	10	4
8	Каратугайская . . .	7	81	6	28	10	14	10	6	7	—	—	—	—	—
9	Илекская	5	55	8	14	16	8	9	—	—	—	—	—	—	—
10	Карахобдинская . .	5	67	13	19	16	10	9	—	—	—	—	—	—	—
11	Тузтюбинская . . .	10	69	11	8	7	4	5	6	11	5	5	7	—	—
12	Хобдинская	7	39	3	5	8	10	6	3	4	—	—	—	—	—
	Всего по уѣзду .	92	1236	—	—	—	—	—	—	—	—	—	—	—	—

№№ волостей.	Промыслы: Хозяйствъ, занимающихся промыслами.	Число лицъ: Мужчинъ	Женщинъ.	Хозяйствъ, выдѣляющихъ батраковъ.	Скотоводство. Число голов: Лошадей. Взрослыхъ (съ 2-хъ лѣтними).	Въ томъ числѣ 2-хъ лѣтнихъ.	Жеребятъ.	Рогатаго скота: Взрослыхъ (съ 2-хъ лѣтними).	Въ томъ числѣ 2-хъ лѣтнихъ.	Телятъ.	Верблюдовъ: Взрослыхъ (съ 2-хъ лѣтними).	Въ томъ числѣ 2-хъ лѣтнихъ.	До 1 года.
	29	30	31	32	33	34	35	36	37	38	39	40	41
1	492	601	5	234	13409	2062	2126	8853	2306	3650	2031	96	102
2	446	550	4	268	8056	829	2810	8326	1812	3857	1564	70	86
3	948	1266	17	575	8681	1020	2425	11995	2787	4834	1395	52	61
4	276	346	9	164	7606	1191	907	9454	2434	4094	1384	68	78
5	520	699	1	317	6903	653	2206	14644	3800	5868	2417	120	189
6	439	625	2	311	7172	831	1966	12516	3202	4923	715	41	48
7	733	954	12	461	14660	1802	2924	29136	7085	11083	2735	79	92
8	375	469	1	208	6991	711	2046	13277	3099	5368	1369	77	96
9	220	295	5	152	5782	643	1610	12070	2703	4595	638	26	70
10	159	191	—	89	5471	559	1642	9158	2391	3609	1003	55	86
11	878	1162	63	426	8094	951	1772	24222	5485	8430	1166	71	145
12	333	445	17	212	9024	1042	2780	13735	3343	5407	1386	145	181
	5819	7603	136	3417	102149	12294	25214	167386	40447	65718	17803	900	1234

И ОБЩІЙ ПО УѢЗДУ.

НАСЕЛЕНІЕ ПО ПЕРЕПИСИ 1899 ГОДА:									Кромѣ того хозяйствъ отсутствующихъ	ЖИЛЫЯ ПОСТРОЙКИ:			№№ волостей
Количество хозяйствъ	Изъ нихъ сторонніхъ	МУЖСКАГО ПОЛА			ЖЕНСКАГО ПОЛА			Обоего пола		Юртъ	Землянокъ	Деревянныхъ	
		Всего	въ томъ числѣ: Въ рабочемъ возрастѣ (18—60 л.)	въ томъ числѣ: Въ полурабочемъ возрастѣ (14—17 и свыше 60 л.)	Всего	въ томъ числѣ: Въ рабочемъ возрастѣ (16—55 л.)	въ томъ числѣ: Въ полурабочемъ возрастѣ (14—15 и свыше 55 л.)						
16	17	18	19	20	21	22	23	24	25	26	27	28	
1464	57	4525	2238	673	4137	2082	500	8662	32	1512	1439	19	1
1473	54	4578	2259	623	4169	2037	568	8747	64	1560	1502	3	2
1728	24	5497	2952	733	4758	2384	655	10255	40	1813	1784	97	3
1095	19	3510	1663	478	3231	1517	400	6741	40	1148	1098	15	4
1758	104	5441	2711	736	4737	2319	559	10178	39	1838	1712	—	5
1217	58	3893	1992	506	3470	1705	460	7363	17	1272	1246	15	6
2302	98	6601	3505	831	5830	2966	803	12431	41	2387	2300	87	7
1452	23	4482	2448	553	4008	1979	517	8490	34	1536	1455	2	8
1025	17	3157	1692	383	2804	1435	355	5961	17	1103	1060	—	9
909	14	2997	1486	331	2782	1338	349	5779	14	987	927	1	10
1978	36	5995	3086	754	5220	2582	668	11215	59	2097	2013	5	11
1288	12	4460	2216	599	4159	1992	531	8619	32	1488	1344	—	12
17689	516	55136	28248	7200	49305	24336	6365	104441	429	18741	17880	244	

СТВО: ЛОВЪ: Овецъ (съ ягнятами).	Козъ (съ козлятами).	всего скота: Взрослыхъ (съ 2-хъ лѣтними).	Въ томъ числѣ 2-хъ лѣтнихъ.	Мелкаго.	Хозяйствъ держащихъ скотъ для молока и шерсти.	ВЗЯТО ИМИ: Коровъ и кобылъ.	Овецъ и козъ.	НАЕМНЫЕ ПАСТУХИ И РАБОТНИКИ: Хозяйствъ, пользующихся наемнымъ трудомъ.	Хозяйствъ, имѣющихъ срочковыхъ и мѣсячныхъ работниковъ.	Хозяйствъ, имѣющихъ годовыхъ работниковъ.	У нихъ годовыхъ работниковъ.	№№ волостей
42	43	44	45	46	47	48	49	50	51	52	53	
15230	2758	24293	4464	23866	31	35	—	361	212	140	199	1
20390	3877	17946	2711	31020	51	69	10	586	281	199	298	2
23443	10478	22071	3859	41241	69	80	10	594	257	181	231	7
19865	3826	18744	3693	28770	51	80	25	238	99	138	243	4
24191	3319	23964	4573	36773	39	48	18	624	373	203	268	5
23674	5680	20403	4074	36291	31	43	7	638	328	162	221	6
32175	3416	46531	8966	49690	57	70	10	1309	841	434	607	7
24451	2361	21637	3887	34322	18	25	—	601	356	241	301	8
16798	1254	18490	3372	24327	9	13	—	504	296	261	332	9
15784	1385	15632	3005	22506	8	13	—	387	209	191	258	10
35318	3034	33482	6507	48699	30	47	—	985	546	504	717	11
29659	2347	24145	4530	40374	15	30	—	659	171	322	479	12
280978	44735	287338	53641	417879	409	553	80	7486	3969	2076	4154	

ИТОГИ ПО ВОЛОСТЯМЪ

№№ волостей	ПАШНЯ: Всего хозяйствъ сѣявшихъ хлѣбъ.	ПАШНЯ: Десятинъ посѣва.	ПАШНЯ: въ томъ числѣ: Пшеницы	Овса.	Ячменя.	Проса.	Р ж и.	Бахчи.	Число въ аулѣ: Плуговъ, сохъ.	Боронъ.	ОБРАБОТКА ПАШНИ: Число семей, обрабатывавшихъ пашню: Своимъ трудомъ	Наймомъ	Смѣшанно.	Супрягою.	Получено за работу.
	54	55	56	57	58	59	60	61	62	63	64	65	66	67	68
1	1329	6036,42	624,3	218,65	0,41	5182,52	—	10,54	603	695	189	25	11	1103	
2	1323	4576,85	146,79	44,69	1,7	4382,55	—	1,12	453	630	38	190	72	909	11
3	1632	7376,92	2520,2	1093,82	0,8	3759,98	1,7	0,42	565	1350	96	208	143	956	22
4	858	2476,4	680,41	204,66	1,67	1589,66	—	—	350	509	90	31	3	702	3
5	1672	6555,52	1002,15	388,55	1,2	5158,23	—	5,39	616	875	59	194	122	1161	13
6	1184	6512,41	1256,63	766,97	2,7	4486,11	—	—	434	1100	104	204	223	565	8
7	2239	20519,2	4093,63	1705,29	22,9	14697,38	—	—	1184	3474	419	421	372	690	33
8	1416	7935,46	282,1	210,39	0,66	7442,31	—	—	628	1047	66	74	185	1006	8
9	1015	7680,77	148,2	132,45	1,85	7398,27	—	—	502	871	93	66	216	539	10
10	864	5078,63	44,2	40,77	0,6	4992,66	—	0,4	405	601	49	33	114	634	3
11	1922	19500,91	2299,58	933,83	73,5	16118,65	75,35	—	1056	2380	186	126	475	846	28
12	1249	8892,79	202,12	148,25	—	8542,42	—	—	614	1072	144	91	210	681	12
	16703	103142,28	13300,31	5888,32	107,99	83750,74	77,05	17,87	7410	14604	1533	1663	2146	9792	156

И ОБЩІЙ ПО УѢЗДУ.

С Ѣ Н О К О С Ы:																
Всего хозяйствъ убиравшихъ сѣно.	На своей землѣ:		Вътомъчислѣ степного.		На арендной землѣ:		Уборка сѣна: Число семей, убиравшихъ сѣно:			Покупка сѣна копнами		Собрано и куплено соломы:		Продано сѣна		№№ волостей.
	Число хозяйствъ	Число копенъ.	Число хозяйствъ	Копенъ.	Число хозяйствъ	Число копенъ.	Своимъ трудомъ.	Наймомъ.	Смѣшанно.	Число хозяйствъ	Число копенъ.	Число хозяйствъ	Число возовъ.	Число хозяйствъ	Число копенъ.	
69	70	71	72	73	74	75	76	77	78	79	80	81	82	83	84	
1383	1371	137295	868	32095	14	1930	1113	203	67	250	29750	5	25	49	1543	1
1443	1416	202311	432	21247	66	6975	1075	141	227	338	46065	1149	4691	76	4483	2
1691	1675	215392	207	14190	61	10236	1312	159	220	521	71147	1472	7970	92	5588	3
1051	1039	106834	210	10689	15	1405	938	81	31	149	17524	334	1108	55	2915	4
1705	1679	269576	149	9767	74	7056	1333	160	212	223	36987	1614	9118	93	7673	5
1196	1187	228258	367	33265	72	9895	795	161	240	270	45202	1091	5682	48	3320	6
2225	2186	536673	727	106243	323	50790	1265	472	488	457	94249	2032	39213	275	24331	7
1430	1417	282627	303	21240	42	4405	1038	145	247	261	49590	1385	10113	115	9425	8
1011	1011	170579	107	10027	14	1560	701	96	214	234	44653	1009	8659	43	3440	9
890	882	204880	138	16507	23	3900	631	104	155	119	33355	847	5399	54	5535	10
1946	1931	382006	288	30364	64	9405	1477	148	321	322	70033	1887	19438	211	17011	11
1277	1277	375761	432	84451	2	800	899	55	323	84	24175	1220	7783	42	3930	12
17148	17071	3112192	4228	390085	770	108357	12577	1925	2745	3225	562730	14045	119199	1153	89194	

Б.

ТАБЛИЦЫ

СТАТИСТИЧЕСКИХЪ ДАННЫХЪ О ХОЗЯЙСТВАХЪ:

1) БЕЗЪ ОТПУСКА И НАЙМА РАБОТНИКОВЪ, 2) НАНИМАЮЩИХЪ РАБОТНИКОВЪ, 3) ОТПУСКАЮЩИХЪ РАБОТНИКОВЪ

СЪ ПОДРАЗДѢЛЕНІЕМЪ ИХЪ НА ЗАНИМАЮЩИХСЯ И НЕ ЗАНИМАЮЩИХСЯ ЗЕМЛЕДѢЛІЕМЪ.

VII.

АКТЮБИНСКІЙ УѢЗДЪ.

Обозначеніе хозяйственныхъ группъ по количеству лошадей.	НАСЕЛЕНІЕ:								ЖИЛЫЯ П		
	Общее число хозяйствъ.	Мужскаго пола:			Женскаго пола			Всего обоего пола.	Количество		
		Всего.	въ томъ числѣ:		Всего.	въ томъ числѣ:			Юртъ (кіизъ-уй)	Землянокъ	Деревянныхъ
			Въ рабочемъ возрастѣ.	Въ полурабочемъ.		Въ рабочемъ возрастѣ.	Въ полурабочемъ.				
1	2	3	4	5	6	7	8	9	10	11	12
А. Хозяйства	безъ	отпуск	а и н	айма	работн	иковъ,	не	занима	ющіяс	я земл	ед
I Безъ лошадей	6	19	5	2	13	7	1	32	6	6	—
II Съ 1 л.	40	91	41	7	88	41	10	179	37	32	
III » 2— 3 л.	21	55	26	7	57	27	4	112	21	20	—
IV » 4— 5 »	12	34	17	3	40	17	5	74	12	12	—
V » 6— 7 »	9	27	13	2	31	13	3	58	9	9	—
VI » 8— 10 »	5	16	5	3	11	6	2	27	4	5	—
VII » 11— 15 »	3	8	5	1	7	6	1	15	3	3	—
VIII » 16— 25 »	2	7	4	2	9	5	1	16	2	2	—
Итого . . .	98	257	116	27	256	122	27	513	94	89	
Б. Хозяйства	безъ	отпуск	а и на	йма р	аботни	ковъ,	заним	ающія	ся зем	ледѣлі	ем
I Безъ лошадей	85	226	102	28	200	98	24	426	86	85	—
II Съ 1 л.	469	1216	612	156	1124	557	137	2340	461	462	
III » 2— 3 л.	405	1210	653	187	1119	561	127	2329	415	410,5	
IV » 4— 5 »	143	496	248	70	436	201	65	932	147,5	143,5	—
V » 6— 7 »	79	313	166	44	253	141	30	566	84	80,5	—
VI » 8— 10 »	96	358	186	49	315	168	28	673	100	98	—
VII » 11— 15 »	62	285	144	42	244	118	32	529	72	68	—
VIII » 16— 25 »	39	182	98	24	145	77	18	327	44	41	
IX » 26— 35 »	10	44	23	7	43	22	7	87	12	10	
X » 36— 50 »	1	4	4	—	5	3	1	9	2	1	—
Итого . . .	1389	4334	2236	607	3884	1946	469	8218	1423,5	1399,5	
В. Хозяйства	поль	зующі	яся на	емны	мъ тр	удомъ	и не	заним	ающія	ся зем	ле
I Безъ лошедей	2	3	2	1	4	2	1	7	2	2	—
II Съ 1 л.	19	37	9	9	50	22	6	87	19	18	—
III » 2— 3 л.	13	36	13	4	30	15	4	66	13	13	—
IV » 4— 5 »	8	22	10	3	21	8	4	43	8	8	—
V » 6— 7 »	7	18	6	2	19	10	1	37	7	7	—
VI » 8— 10 »	11	39	14	3	35	16	5	74	12	11	—
VII » 11— 15 »	9	22	10	2	31	14	3	53	9	9	—
VIII » 16— 25 »	9	22	8	7	27	15	4	49	10	10	—
IX » 26— 35 »	8	24	9	5	32	14	5	56	9	9	—
X » 36— 50 »	3	7	4	—	13	8	1	20	5	3	—
XI » 51—100 »	5	17	9	2	18	9	2	35	8	5	1
XII Свыше 100 »	3	13	6	1	18	11	1	31	9	3	2
Итого . . .	97	260	100	39	298	144	37	558	111	98	3

СТРОЙКИ:				РАБОЧІЕ:			СКОТОВОДСТВО:										
Число хозяйствъ					Въ томъ числѣ нанимающихъ годовыхъ работниковъ:		Число хозяйствъ не имѣющихъ:					Количество лошадей.					
Не имѣющихъ никакихъ строеній.	Не имѣющихъ юртъ	Имѣющихъ только юрты.	Имѣющихъ по двѣ и болѣе юрты	Число хозяйствъ, пользующихся наемнымъ трудомъ	Хозяйствъ.	У нихъ работниковъ.	Никакого скота.	Рогатаго скота	Верблюдовъ	Овецъ	Козъ	Взрослыхъ.	Въ томъ числѣ: Тай	Кулунды-біе	Тайлы-біе	Атъ	Кромѣ того, кулуновъ.
13	14	15	16	17	18	19	20	21	22	23	24	25	26	27	28	29	30
ліе мъ.																	
—	—	—	—	—	—	—	—	—	4	6	6	—	—	—	—	—	—
—	3	7	—	—	—	—	—	5	29	35	37	40	—	—	—	38	—
—	—	1	—	—	—	—	—	1	14	11	14	49	4	10	—	22	10
—	—	—	—	—	—	—	—	2	4	6	8	51	4	18	—	12	18
—	—	—	—	—	—	—	—	—	3	2	4	59	12	21	1	4	21
—	1	—	—	—	—	—	—	—	2	3	3	42	6	13	2	6	13
—	—	—	—	—	—	—	—	—	—	—	2	40	8	10	6	4	8
—	—	—	—	—	—	—	—	—	—	—	—	48	9	13	—	4	13
—	4	8	—	—	—	—	—	8	56	63	74	329	43	85	9	90	83
1	1	—	2	—	—	—	—	—	65	76	77	—	—	—	—	—	—
3	5	5	—	—	—	—	—	3	397	396	406	469	14	5	—	399	5
1	2	1	12	—	—	—	—	—	290	323	324	934	68	75	7	563	76
—	1	1	6	—	—	—	—	1	87	113	118	638	70	149	15	200	149
—	—	—	5	—	—	—	—	1	43	52	53	515	86	151	15	84	148
—	—	—	4	—	—	—	—	—	56	62	64	865	152	198	38	127	196
—	—	—	10	—	—	—	—	—	23	31	37	781	131	214	47	78	206
—	—	—	5	—	—	—	—	—	11	18	25	726	138	160	65	70	160
—	—	—	2	—	—	—	—	—	2	4	6	306	52	73	19	32	72
—	—	—	1	—	—	—	—	—	—	—	—	38	5	10	2	3	10
5	9	7	47	—	—	—	—	5	974	1075	1110	5272	715	1035	208	1556	1022
ѣлі ем ъ.																	
—	—	—	—	2	—	—	—	—	1	2	2	—	—	—	—	—	—
—	1	2	1	19	1	1	—	1	13	15	15	19	1	—	—	17	—
—	—	—	—	12	1	1	—	—	10	8	9	32	4	5	—	15	5
—	—	—	—	6	2	2	—	2	6	3	7	37	6	17	2	2	17
—	—	—	—	7	5	5	—	—	3	2	4	47	5	14	—	6	14
—	—	—	1	11	2	3	—	—	5	6	7	100	15	33	4	15	33
—	—	—	—	9	5	6	—	—	2	4	5	109	17	31	1	12	31
—	—	—	1	9	6	7	—	—	3	—	5	171	20	67	4	13	67
—	—	—	1	8	7	9	—	—	—	—	—	225	28	81	8	20	81
—	—	—	2	3	2	4	—	—	—	—	—	133	18	50	—	20	50
—	—	—	2	5	5	13	—	—	—	—	1	354	51	87	10	46	87
—	—	—	3	3	2	9	—	1	—	—	1	522	75	80	42	70	80
—	1	2	11	94	38	60	—	4	43	40	56	1749	240	465	71	236	465

Обозначеніе группъ	СКОТОВОДСТВО: Рогатаго скота: Взрослаго.	въ томъ числѣ: Тайнча	Базулы-сіиръ	Кромѣ того, базу.	Верблюдовъ: Взрослыхъ.	въ томъ числѣ: Тайлакъ.	Боталы-тое	Тайлакты-тое	Кромѣ того, бота.	Овецъ.	Козъ.	Всего головъ скота въ переводѣ на лошадь	Приходится скота: На одно хозяйство.	На одну душу мужского пола.
	31	32	33	34	35	36	37	38	39	40	41	42	43	44
I	22	6	14	13	4	—	—	—	—	—	—	25,7	4,3	1,
II	127	29	78	74	48	3	2	2	2	52	7	247,8	6,2	2,
III	84	23	48	48	24	—	2	—	2	200	50	206,5	9,83	3,
IV	54	18	24	21	24	1	—	1	—	69	24	154,9	12,9	4,
V	47	16	22	22	14	1	—	1	—	256	48	169,8	18,87	6,
VI	26	10	13	11	9	1	2	1	2	17	9	82,5	16,5	5,
VII	14	10	8	8	7	—	2	—	2	148	4	94,5	31,5	11,
VIII	19	4	8	8	15	1	—	—	—	63	15	103	51,5	14,
Итого	403	116	215	205	145	7	8	5	8	805	157	1084,7	11,07	4,
I	378	70	192	185	36	2	1	2	1	109	86	414,5	4,88	1
II	2128	452	1088	1022	127	5	5	5	5	1203	380	2705	5,77	2
III	2266	584	1099	1040	246	9	14	4	14	1762	555	3578,8	8,83	2
IV	815	183	408	389	129	4	4	2	5	582	174	1667,5	11,65	3
V	509	108	228	217	84	2	5	2	5	605	161	1002,2	15,2	3
VI	624	154	277	266	119	4	5	1	5	844	204	1725,6	17,97	4
VII	459	111	196	195	127	6	2	2	2	1090	226	1581,4	25,5	5
VIII	350	78	141	132	118	3	2	1	2	742	86	1333,2	34,2	7
IX	108	36	36	35	35	—	—	—	—	241	49	490,6	49,06	11
X	12	2	4	4	9	—	—	—	—	35	4	71,4	71,4	17
Итого	7649	1778	3669	3485	1030	35	38	19	39	7213	1925	14769,6	10,63	3
I	4	1	2	2	1	—	—	—	—	—	—	5,2	2,6	1
II	109	23	52	52	17	1	—	1	—	57	25	153,7	8,1	4
III	64	13	34	32	13	2	—	1	—	93	31	127,8	9,83	3
IV	28	5	15	15	6	—	2	—	2	114	7	93,3	11,66	4
V	40	13	18	18	11	1	—	1	—	159	22	128,3	18,33	7
VI	74	27	28	27	7	—	—	—	—	147	42	197,7	17,97	7
VII	57	13	33	33	22	—	—	—	—	94	27	216,6	24,07	9
VIII	69	13	39	37	25	—	1	—	1	634	74	397,9	44,21	18
IX	76	19	30	29	44	3	—	3	—	537	94	474	59,25	19
X	58	15	15	13	15	2	1	2	—	296	95	269,4	89,8	38
XI	92	32	28	27	65	6	2	6	2	906	79	699,3	139,86	4
XII	97	20	38	34	78	11	4	3	4	414	41	797,8	265,93	6
Итого	768	194	332	319	304	26	10	17	9	3451	537	3561	37,74	1

1-я ГРУППА РАІОНОВЪ (I—V раіоны).

БЕРУТЪ ДЛЯ ШЕРСТИ И МОЛОКА.				Количество лошадей, всю зиму содержащихся на сѣнѣ.					ПОТРЕБЛЕНІЕ МЯСА.					
	Количество скота.									Въ томъ числѣ покупавшихъ.		Зарѣзано въ согумъ.		
Число хозяйствъ	Рогатаго.	Кобылъ.	Овецъ и козъ.	Число хозяйствъ.	Джабага.	Т а й.	Прочихъ.	Рабочихъ.	Всего хозяйствъ, потреблявшихъ мясо	Число хозяйствъ.	Имя купленго пудовъ мяса.	Число хозяйствъ	Лошадей	Рогатаго скота
45	46	47	48	49	50	51	52	53	54	55	56	57	58	59
1	1	—	—	—	—	—	—	—	6	—	—	6	—	7
—	—	—	—	38	—	—	37	30	38	3	36,5	38	5	41
1	1	—	—	21	3	5	38	30	21	1	3	21	10	17
—	—	—	—	12	3	5	27	15	12	—	—	12	4	11
—	—	—	—	9	7	2	19	11	9	—	—	9	7	8
—	—	—	—	3	1	3	11	5	3	1	8	3	2	2
—	—	—	—	3	8	3	29	3	3	—	—	3	3	4
—	—	—	—	2	9	8	31	5	2	—	—	2	2	3
2	2	—	—	88	31	26	192	99	94	5	47,5	94	33	93
4	5	—	—	3	—	—	3	3	84	3	10,5	83	21	76,5
13	16	—	—	462	9	28	434	394	461	24	144,5	454	128	422,5
6	6	—	—	403	66	120	722	565	402	23	118	401	181	423
1	1	—	—	142	69	76	422	240	142	6	26	142	110	133
—	—	—	—	79	79	55	266	128	79	5	55	79	77	79
—	—	—	—	94	156	109	493	144	94	7	62	94	103	120
—	—	—	—	62	128	105	353	102	62	—	—	62	84	83
—	—	—	—	39	141	106	353	76	39	1	8	39	66	59
—	—	—	—	5	44	47	117	20	10	—	—	10	20	16
—	—	—	—	1	5	4	10	4	1	—	—	1	4	5
24	28	—	—	1290	697	650	3173	1676	1374	69	424	1365	794	1417
1	2	—	—	1	—	—	1	1	2	—	—	2	—	2
—	—	—	—	19	1	—	18	18	18	—	—	18	2	23
—	—	—	—	13	4	4	25	24	13	—	—	13	11	11
2	6	—	—	8	4	3	13	10	8	—	—	8	5	9
—	—	—	—	7	5	2	32	12	7	—	—	7	9	8
—	—	—	—	11	13	9	40	22	11	—	—	11	12	9
—	—	—	—	9	19	11	36	15	9	—	—	9	14	12
—	—	—	—	9	22	19	35	22	9	—	—	9	22	9
—	—	—	—	8	23	20	63	25	8	—	—	8	22	15
—	—	—	—	3	10	2	8	8	3	—	—	3	10	9
—	—	—	—	4	38	28	108	19	4	—	—	4	20	10
—	—	—	—	3	65	55	187	25	3	—	—	3	30	12
3	8	—	—	95	204	153	566	201	95	—	—	95	157	129

Обозначеніе группъ	ПОТРЕБЛЕНІЕ МЯСА: Зарѣзано въ согумъ: Верблюдовъ	Овецъ и козъ	Зарѣзано въ другое время: Число хозяйствъ	Лошадей	Рогатаго скота	Верблюдовъ	Овецъ и козъ	ПОТРЕБЛЕНІЕ МУКИ: Всего хозяйствъ	Въ томъ числѣ покупавшихъ.	Потреблено пудовъ: Своей	Купленой	ПОСѢВЪ: Число хозяйствъ съ посѣвами	У нихъ десятинъ посѣва.
	60	61	62	63	64	65	66	67	68	69	70	71	72
I	—	4	3	—	2/7	—	5	6	5	125	140	—	—
II	1,5	27	29	—	2 3/7	—	66	40	35	718	1318	—	—
III	—	16	19	—	5/7	—	74	21	21	245	1073	—	—
IV	6	6	11	—	4/7	—	58	12	12	155	634	—	—
V	1	26	9	—	2/7	—	91	9	9	110	480	—	—
VI	—	—	3	—	1/7	—	10	3	2	40	165	—	—
VII	2	30	3	—	—	—	40	3	3	—	185	—	—
VIII	2	5	2	—	—	—	20	2	1	120	50	—	—
Итого	12,5	114	79	—	4 3/7	—	364	96	88	1513	4045	—	—
I	4	69	70	—	4 6/7	—	183	84	55	5160	926	85	240,4
II	22,5	388	414	—	30 2/7	1/7	1268	465	332	28369	5979	468	1437,9
III	29,5	524	386	—	23	1/7	1536	402	277	27343	5524	405	1606,6
IV	11,5	186	139	1	7 5/7	—	669	142	98	10882	2114	143	591,2
V	14	140	77	—	4 5/7	—	531	79	58	6731	1385	79	393,6
VI	9	232	94	1	5 2/7	1/7	651	94	68	6895	2143	96	514
VII	11	203	62	—	4 1/7	—	560	62	44	5697	1306	62	333
VIII	10	169	39	—	1 3/7	—	395	39	25	3576	831	39	239,3
IX	2	53	10	—	1/7	—	112	10	4	995	100	10	64,7
X	1	10	1	—	—	—	30	1	1	100	31	1	14,9
Итого	114,25	1974	1292	2	81 1/7	3/7	5935	1378	962	95748	20349	1388	5435,6
I	—	—	2	—	1/7	—	3	2	2	—	70	—	—
II	2	33	16	—	1 1/7	—	52	19	15	345	594	—	—
III	1	18	12	—	2/7	—	74	13	13	190	841	—	—
IV	1	12	8	—	1/7	—	57	8	8	50	550	—	—
V	—	17	7	—	1/7	—	62	7	6	120	475	—	—
VI	2	26	11	—	1/7	—	106	11	11	100	830	—	—
VII	—	38	9	—	—	—	90	9	9	95	685	—	—
VIII	1	62	8	1	—	—	141	9	8	180	620	—	—
IX	4	59	8	—	1/7	—	156	8	8	250	765	—	—
X	1	35	3	—	1	—	60	3	3	—	395	—	—
XI	—	71	4	—	—	—	174	4	3	390	230	—	—
XII	3	60	3	2	2 1/7	—	160	3	3	200	310	—	—
Итого	15	431	91	3	5 2/7	—	1135	96	89	1920	6365	—	—

I-я ГРУППА РАІОНОВЪ (I—V раіоны).

СПОСОБЪ ОБРАБОТКИ ПАШНИ:					ЗЕМЛЕДѢЛЬЧЕСКІЯ ОРУДІЯ			Продано пудовъ хлѣба:		
						У н и х ъ:				
Самъ.	Наймомъ	Смѣшаннымъ.	Супрягою.	За отработки.	Хозяйствъ съ орудіями.	Сохъ и плуговъ.	Б о р о н ъ.	Пшеницы.	О в с а.	Ячменя.
73	74	75	76	77	78	79	80	81	82	83
—	—	—	—	—	—	—	—	—	—	—
—	—	—	—	—	—	—	—	—	—	—
—	—	—	—	—	—	—	—	—	—	—
—	—	—	—	—	—	—	—	—	—	—
—	—	—	—	—	—	—	—	—	—	—
—	—	—	—	—	—	—	—	—	—	—
—	—	—	—	—	—	—	—	—	—	—
—	—	—	—	—	1	1	1	—	—	—
—	—	—	—	—	1	1	1	—	—	—
—	—	—	85	—	56	22,5	35,5	—	—	—
10	—	—	457	1	314	145,3	190,8	30	—	—
23	—	—	382	—	288	164,7	203,2	205	20	—
16	—	—	127	—	123	69	86	—	—	—
14	—	—	65	—	66	43,3	55,5	—	—	—
21	—	—	75	—	81	59,2	74,5	90	—	—
19	—	—	43	—	52	39,3	45,6	—	—	—
13	—	—	26	—	32	27,5	30	—	—	—
5	—	—	5	—	10	9	13,5	—	—	—
1	—	—	—	—	1	1	1	—	—	—
122	—	—	1265	1	1023	580,8	735,6	325	20	—
—	—	—	—	—	—	—	—	—	—	—
—	—	—	—	—	—	—	—	—	—	—
—	—	—	—	—	—	—	—	—	—	—
—	—	—	—	—	—	—	—	—	—	—
—	—	—	—	—	—	—	—	—	—	—
—	—	—	—	—	—	—	—	—	—	—
—	—	—	—	—	—	—	—	—	—	—
—	—	—	—	—	—	—	—	—	—	—
—	—	—	—	—	—	—	—	—	—	—
—	—	—	—	—	—	—	—	—	—	—
—	—	—	—	—	—	—	—	—	—	—
—	—	—	—	—	—	—	—	—	—	—
—	—	—	—	—	—	—	—	—	—	—

Обозначеніе группъ.	Продано пудовъ хлѣба:		СѢНОКОСЫ:							Способъ уборки сѣна:		
			Число хозяйствъ, косив-шихъ сѣно	На своей землѣ:				На арендованной				
				Луговой:		Степной:						
	Проса.	Ржи.		Хозяйствъ.	Копенъ.	Хозяйствъ.	Копенъ.	Хозяйствъ.	Копенъ.	Сѣмъ.	Наймомъ.	Смѣшаннымъ.
	84	85	86	87	88	89	90	91	92	93	94	95
I	—	—	6	6	320	1	9	—	—	6	—	—
II	—	—	34	32	2388	9	132	1	40	34	—	—
III	—	—	21	21	1625	2	44	—	—	21	—	—
IV	—	—	10	9	730	1	18	1	50	10	—	—
V	—	—	9	9	1325	—	—	—	—	9	—	—
VI	—	—	2	2	60	—	—	—	—	2	—	—
VII	—	—	3	3	500	—	—	—	—	3	—	—
VIII	30	—	2	2	300	—	—	—	—	2	—	—
Итого	30	—	87	84	7248	13	203	2	90	87	—	—
I	1094	—	84	79	5415	40	1144	1	40	84	—	—
II	4622	—	456	420	32503	211	6050	7	730	456	—	—
III	3841	—	391	378	33788	208	6276	9	770	391	—	—
IV	1500	—	138	134	13744	57	2092	2	150	138	—	—
V	935	—	79	77	9715	35	1162	1	100	79	—	—
VI	1120	—	92	85	8888	43	2036	1	125	91	—	1
VII	900	—	62	60	8242	27	1335	—	—	62	—	—
VIII	320	—	39	38	4407	26	1254	1	100	39	—	—
IX	100	—	10	10	1370	5	330	—	—	10	—	—
X	—	—	1	1	500	1	64	—	—	1	—	—
Итого	14432	—	1352	1282	118572	653	21743	22	2015	1351	—	1
I	—	—	2	2	230	—	—	—	—	—	2	—
II	—	—	19	18	1825	1	17	1	125	3	9	7
III	—	—	13	13	1510	2	51	—	—	—	7	6
IV	—	—	8	8	830	2	20	—	—	2	4	2
V	—	—	7	7	1210	1	30	1	100	—	5	2
VI	—	—	11	11	1875	—	—	—	—	2	2	7
VII	—	—	9	9	1500	1	17	1	100	3	3	3
VIII	—	—	9	9	2550	1	15	—	—	—	2	7
IX	—	—	7	7	1830	1	50	—	—	2	3	2
X	—	—	3	3	200	—	—	—	—	—	—	3
XI	—	—	4	4	2927	—	—	—	—	2	1	1
XII	—	—	3	3	1030	—	—	—	—	1	1	1
Итого	—	—	95	94	17517	9	200	3	325	15	39	41

I-я ГРУППА РАІОНОВЪ (I — V раіоны).

КУПЛЕНО СѢНА		ПРОДАНО СѢНА		СОБРАНО И КУПЛЕНО СОЛОМЫ:		ПРОМЫСЛЫ:				
							Занято промыслами:			
							МУЖЧИНЪ:		ЖЕНЩИНЪ:	
Хозяйствъ.	Копенъ.	Хозяйствъ.	Копенъ.	Хозяйствъ.	Возовъ.	Число промысловыхъ хозяйствъ	Всего	Изъ нихъ въ рабочемъ возрастѣ	Всего	Изъ нихъ въ рабочемъ возрастѣ.
96	97	98	99	100	101	102	103	104	105	106
—	—	—	—	1	1	1	1	—	—	—
4	337	—	—	1	1	10	10	10	—	—
4	205	—	—	2	4	9	9	8	—	—
2	120	—	—	1	2	3	3	3	—	—
1	7	—	—	—	—	6	6	6	—	—
3	420	—	—	—	—	2	2	2	—	—
—	—	—	—	—	—	1	1	1	—	—
—	—	—	—	—	—	2	2	2	—	—
14	1089	—	—	5	8	34	34	32	—	—
3	166	6	229	44	156	8	8	8	—	—
44	2289	27	1063	224	851	49	56	53	—	—
38	1977	30	1252	153	670	65	66	61	—	—
31	2334	5	238	68	275	23	24	23	—	—
8	512	1	20	37	225	17	20	20	—	—
25	1610	4	250	18	125	23	23	23	—	—
27	2667	1	57	24	153	14	16	16	—	—
11	1118	—	—	5	29	14	14	14	—	—
4	291	—	—	1	4	6	6	6	—	—
—	—	—	—	—	—	1	1	1	—	—
191	12964	74	3109	574	2488	220	234	225	—	—
—	—	1	30	1	1	—	—	—	—	—
1	110	—	—	3	4	5	5	2	—	—
5	173	—	—	1	4	5	5	5	—	—
2	140	—	—	1	2	5	5	5	—	—
3	310	—	—	1	2	2	2	2	—	—
4	206	1	25	3	9	6	6	6	—	—
3	374	—	—	—	—	7	7	7	—	—
4	483	—	—	1	3	5	5	3	—	—
3	325	—	—	—	—	7	7	5	—	—
3	1475	—	—	—	—	3	3	3	—	—
3	850	—	—	1	5	1	1	1	—	—
2	320	—	—	—	—	1	1	1	—	—
33	4756	2	55	12	30	47	47	40	—	—

Обозначеніе хозяйственныхъ группъ по количеству лошадей.	НАСЕЛЕНІЕ:								ЖИЛЫЯ		
	Общее число хозяйствъ.	Мужскаго пола:			Женскаго пола			Всего обоего пола.	Количество		
		Всего.	въ томъ числѣ: Въ рабочемъ возрастѣ.	Въ полурабочемъ.	Всего.	въ томъ числѣ: Въ рабочемъ возрастѣ.	Въ полурабочемъ.		Юртъ (кіизъ-уй)	Землянокъ	Деревянныхъ
1	2	3	4	5	6	7	8	9	10	11	12
Г. Хозяйства, пользующія ся наемнымъ трудомъ, з аним ающія ся земледѣліем											
I Безъ лошадей	13	28	12	3	29	14	4	57	14	14	—
II Съ 1 л.	127	293	128	40	304	150	35	597	128	129	—
III » 2— 3 л.	123	331	144	48	334	165	53	665	132	123	—
IV » 4— 5 »	73	222	94	30	218	99	30	440	79	76	
V » 6— 7 »	75	209	86	33	234	109	32	443	77	76	—
VI » 8— 10 »	99	324	130	53	326	154	52	650	107	103	
VII » 11— 15 »	120	365	142	66	404	191	62	769	129	122	
VIII » 16— 25 »	109	374	158	49	407	202	62	781	125	118	
IX » 26— 35 »	52	199	92	27	201	116	22	400	69	58	
X » 36— 50 »	36	127	56	25	151	67	22	278	44	42	
XI » 51—100 »	28	102	46	19	131	60	22	233	38	35	
XII Свыше 100 »	14	74	28	15	74	43	11	148	40	25	
Итого . . .	869	2648	1116	408	2813	1370	407	5461	982	921	
Д. Хозяйства, отпускающія я работниковъ, не занимающія ся земледѣліемъ.											
I Безъ лошадей	26	64	32	7	40	24	4	104	19	14	—
II Съ 1 л.	25	70	35	9	63	26	15	133	22	22	—
III » 2— 3 л.	4	17	9	2	10	5	3	27	3,5	2	—
IV » 4— 5 »	2	7	3	—	6	2	—	13	2	2	—
Итого . . .	57	158	79	18	119	57	22	277	46,5	40	—
Е. Хозяйства, отпускающія я работниковъ, занимающія ся земледѣліемъ.											
I Безъ лошадей	99	288	162	36	205	115	27	493	94,5	84	—
II Съ 1 л.	212	684	387	99	473	256	59	1157	209	205	—
III » 2— 3 л.	127	517	308	76	231	168	49	848	126,5	126	—
IV » 4— 5 »	23	103	66	9	65	35	6	168	23	24	—
V » 6— 7 »	8	36	24	4	17	10	3	53	8	8	—
VI » 8— 10 »	2	12	5	4	3	2	—	15	2	2	—
VII » 11— 15 »	1	5	2	2	2	2	—	7	1	1	—
VIII » 16— 25 »	1	4	2	2	3	2	—	7	1	1	—
Итого . . .	473	1649	956	232	1099	590	144	2748	465	451	—
А. Хозяйства, безъ отпускающія и наймающія работниковъ, не занимающіяся земледѣ											
I Безъ лошадей	8	23	8	—	23	11	3	46	8	8	—
II Съ 1 л.	52	118	53	17	113	51	11	231	52	51	—
III » 2— 3 л.	21	56	22	9	49	20	5	105	21	21	—
IV » 4— 5 »	12	35	14	7	26	15	1	61	12	11	—
V » 6— 7 »	4	14	7	2	10	4	4	24	4	4	—
VI » 8— 10 »	6	23	9	2	20	9	1	43	6	6	—
VII » 11— 15 »	13	38	20	3	49	21	6	87	14	13	—

ПОСТРОЙКИ:				РАБОЧІЕ			СКОТОВОДСТВО:										
Число хозяйствъ				Число хозяйствъ, пользующихся наемнымъ трудомъ	Въ томъ числѣ нанимающихъ годовыхъ работниковъ:		Число хозяйствъ не имѣющихъ:					Количество лошадей.					
													Въ томъ числѣ:				
Не имѣющихъ никакихъ строеній.	Не имѣющихъ юртъ	Имѣющихъ только юрты.	Имѣющихъ по двѣ и болѣе юрты		Хозяйствъ.	У нихъ работниковъ.	Никакого скота.	Рогатаго скота	Верблюдовъ	Овецъ	Козъ	Взрослыхъ.	Тай	Кулунды-біе	Тайлы-біе	Атъ	Кромѣ того, кулуновъ
13	14	15	16	17	18	19	20	21	22	23	24	25	26	27	28	29	30
—	—	—	1	13	—	—	—	—	7	10	11	—	—	—	—	—	—
—	—	—	1	127	5	5	—	1	94	100	96	127	2	1	—	108	1
—	—	2	9	123	23	23	—	1	70	76	85	295	18	42	1	159	42
—	—	—	6	73	14	14	—	—	39	40	44	328	38	94	3	92	93
—	—	—	2	75	21	22	—	—	33	38	50	485	58	190	6	58	188
—	—	—	8	99	36	42	—	1	44	36	56	900	120	314	33	90	311
—	—	—	9	120	57	70	—	—	42	38	68	1566	235	475	85	134	475
—	—	—	15	109	61	66	—	—	29	27	51	2168	342	571	127	184	567
—	—	—	16	52	34	44	—	—	8	5	11	1565	212	400	66	139	400
—	—	—	7	36	28	52	—	—	8	3	16	1473	189	366	35	143	369
—	—	—	9	38	23	57	—	—	1	3	8	1939	280	425	81	183	422
—	—	—	13	14	14	58	—	—	—	—	1	2371	357	608	131	521	605
—	—	2	96	869	316	453	—	3	375	376	497	13817	1851	3486	568	1811	3470
7	7	5	—	—	—	—	4	6	23	25	24	—	—	—	—	—	—
1	2	2	—	—	—	—	—	2	23	24	23	25	1	—	—	17	—
—	—	2	—	—	—	—	—	—	4	4	4	9	—	—	—	4	—
—	—	—	—	—	—	—	—	—	2	2	2	9	1	1	—	3	1
8	9	9	—	—	—	—	4	8	52	55	53	43	2	1	—	24	1
3	3	10	—	—	—	—	1	1	87	98	94	—	—	—	—	—	—
2	8	6	7	—	—	—	—	6	190	707	202	212	10	—	—	183	—
1	6	1	6	—	—	—	—	—	109	216	112	285	26	8	2	186	7
—	1	—	1	—	—	—	—	1	17	21	18	104	8	15	—	44	15
—	—	—	—	—	—	—	—	—	7	7	4	49	9	10	1	11	10
—	—	—	—	—	—	—	—	—	2	1	1	16	4	6	1	2	6
—	—	—	—	—	—	—	—	—	1	1	1	12	3	2	1	2	2
—	—	—	—	—	—	—	—	1	—	—	1	18	4	10	—	—	10
6	18	17	14	—	—	—	1	9	413	451	433	696	63	51	5	428	50
ліе мъ.																	
—	—	—	—	—	—	—	—	—	2	8	8	—	—	—	—	—	—
—	1	1	1	—	—	—	—	1	45	43	44	52	—	—	—	50	—
—	—	—	—	—	—	—	—	—	16	13	14	48	6	2	—	23	2
—	1	—	—	—	—	—	—	—	5	7	7	52	11	8	7	9	8
—	—	—	—	—	—	—	—	—	—	—	—	25	4	5	1	5	5
—	—	—	—	—	—	—	—	—	3	1	2	35	10	11	3	4	11
—	—	—	—	—	—	—	—	—	5	5	5	162	34	17	18	12	16

Обозначение группъ	СКОТОВОДСТВО: Рогатаго скота: Взрослаго.	въ томъ числѣ: Тайнча	Бзаулы-сйръ	Кромѣ того, бзау.	Верблюдовъ: Взрослыхъ.	въ томъ числѣ: Тайлакъ.	Боталы-тюе	Тайлакты-тюе	Кромѣ того, бота.	Овецъ.	Козъ.	Всего головъ скота въ переводѣ на лошадь	Приходится скота: На одно хозяйство.	На одну душу мужского пола.
	31	32	33	34	35	36	37	38	39	40	41	42	43	44
I	61	17	32	32	13	—	—	—	—	73	12	88,4	6,8	3,1
II	611	122	308	298	68	4	2	4	2	559	243	892,6	7,03	3,5
III	795	210	351	342	89	6	4	5	4	1487	314	1389,7	11,3	4,5
IV	517	126	227	224	89	4	3	4	2	821	199	1078,9	14,78	4,8
V	476	111	200	196	98	4	4	3	5	1339	176	1312	17,5	6,3
VI	680	153	290	285	182	2	7	1	7	2224	401	2237,3	22,6	6,9
VII	946	247	381	360	296	15	16	9	16	3215	446	3458,3	28,82	9,6
VIII	949	233	355	345	317	21	24	13	23	3777	518	4173,5	38,29	11,3
IX	590	159	198	189	204	5	10	4	8	2328	421	2842,6	54,67	28,7
X	490	117	160	156	195	3	16	3	17	2595	341	2705,5	75,15	21,3
XI	445	115	134	129	263	15	22	9	22	2436	303	3188,6	113,88	31,2
XII	420	114	119	111	275	15	21	10	21	3077	411	4338	309,86	58,6
Итого	6980	1724	2755	2667	2089	94	129	65	127	23931	3785	27705,4	31,88	10,5
I	41	11	26	25	4	—	—	—	—	7	40	48,9	1,88	0,7
II	54	11	37	35	6	—	—	—	—	17	14	83,6	3,34	1,3
III	15	5	10	7	—	—	—	—	—	—	—	20,4	5,1	1,2
IV	9	1	6	5	—	—	—	—	—	—	—	16,5	8,25	2,4
Итого	115	28	79	72	10	—	—	—	—	24	54	169,4	2,97	1,1
I	265	52	167	156	18	—	1	—	1	20	31	265,8	2,68	0,9
II	713	169	412	398	36	1	5	—	5	55	51	877,2	4,14	1,5
III	612	147	334	321	35	4	1	2	1	156	110	877,2	6,9	1,5
IV	156	45	79	77	14	4	—	4	—	97	39	281,1	11,8	2,8
V	50	14	24	23	3	—	—	—	—	10	25	97	12,1	2,8
VI	9	2	3	3	—	—	—	—	—	13	9	25,8	12,9	2,8
VII	5	—	4	4	—	—	—	—	—	—	—	15,6	15,6	3,8
VIII	—	—	—	—	4	—	2	—	2	4	—	27,9	27,9	6,9
Итого	1810	429	1023	982	110	9	9	6	9	355	265	2457,6	5,2	1,8
I	50	16	28	28	10	—	—	—	—	—	—	58,9	7,36	2,4
II	249	62	135	135	21	—	1	—	1	196	74	339,9	6,54	2,4
III	148	50	72	72	10	—	1	—	1	186	61	219,5	10,45	3,4
IV	56	17	27	27	21	2	—	2	—	200	59	174,2	12,52	4,4
V	34	8	12	12	15	1	1	1	1	333	30	140,5	35,12	10,4
VI	61	21	24	22	6	—	—	—	—	221	26	151,8	25,3	6,4
VII	104	24	46	46	23	—	2	—	2	249	97	335,5	25,81	8,4

БЕРУТЪ ДЛЯ ШЕРСТИ И МОЛОКА.				Количество лошадей, всю зиму содержащихся на сѣнѣ.					ПОТРЕБЛЕНІЕ МЯСА.					
	Количество скота.								Всего хозяйствъ, потреблявшихъ мясо	Въ томъ числѣ покупавшихъ:		Зарѣзано въ сегумъ:		
Число хозяйствъ	Рогатаго.	Кобылъ.	Овецъ и козъ.	Число хозяйствъ.	Джабага.	Т а й.	Прочихъ.	Рабочихъ.		Число хозяйствъ.	Ими куплено пудовъ мяса.	Число хозяйствъ	Лошадей	Рогатаго скота
45	46	47	48	49	50	51	52	53	54	55	56	57	58	59
2	2	—	—	1	—	—	1	1	13	1	3,5	13	—	13
4	5	—	—	127	2	10	119	116	125	3	11,5	123	41,5	125
2	2	—	—	123	15	21	236	184	121	6	40,5	118	81	115
—	—	—	—	73	36	32	212	116	73	2	15	73	67	82
—	—	—	—	75	52	51	228	126	75	2	12,5	75	76	70
—	—	—	—	99	127	104	365	169	99	5	29,5	99	144	99
—	—	—	—	120	221	183	671	212	120	3	22	120	205	142
—	—	—	—	109	335	289	807	236	109	2	18	109	227	158
1	—	2	—	52	196	190	538	150	52	1	25	52	137	87
—	—	—	—	36	191	207	532	140	36	—	—	36	119	84
—	—	—	—	28	273	187	619	106	28	—	—	28	127	71
—	—	—	—	14	437	275	545	149	14	—	—	14	118	70
9	9	2	—	857	1885	1549	4873	1705	865	25	177,5	860	1342,5	1116
2	3	—	—	—	—	—	—	—	16	1	6	15	1	6
7	8	—	—	23	1	5	17	15	22	6	44	19	8	11
1	1	—	—	4	—	2	6	4	3	1	1,5	3	1	2
—	—	—	—	2	1	2	6	2	2	—	—	2	—	3
10	12	—	—	29	2	9	29	21	43	8	51,5	39	10	22
10	12	1	—	7	—	—	7	7	95	8	57,5	90	9	69,5
15	18	—	10	209	7	11	196	184	202	27	189	192	45	162
3	3	—	—	127	22	36	217	189	126	23	239,5	122	51	125
1	1	—	—	22	6	11	70	38	23	4	40,5	23	11	26
—	—	—	—	8	7	10	28	7	8	2	6	8	3	10
—	—	—	—	2	4	1	10	3	2	1	10	2	2	2
—	—	—	—	1	3	3	6	3	1	—	—	1	1	1
—	—	—	—	1	3	1	2	2	1	—	—	1	2	—
29	34	1	10	377	52	73	536	433	458	65	542,5	439	124	395,5
2	—	3	—	—	—	—	—	—	8	—	—	8	—	16
1	1	—	—	35	—	—	35	35	50	3	12,5	50	10	49
—	—	—	—	20	6	5	26	26	21	1	9	21	4	25
—	—	—	—	9	5	—	19	14	12	—	—	12	8	12
—	—	—	—	4	—	1	4	4	4	—	—	4	3	6
—	—	—	—	5	—	1	6	6	6	—	—	5	8	6
—	—	—	—	10	1	—	14	14	13	—	—	13	19	13

Обозначеніе группъ	ПОТРЕБЛЕНІЕ МЯСА: Зарѣзано въ согумъ: Верблюдовъ	Овецъ и козъ	Зарѣзано въ другое время: Число хозяйствъ	Лошадей	Рогатаго скота	Верблюдовъ	Овецъ и козъ	ПОТРЕБЛЕНІЕ МУКИ: Всего хозяйствъ	Въ томъ числѣ покупавшихъ.	Потреблено пудовъ: Своей	Купленой	ПОСѢВЪ: Число хозяйствъ съ посѣвами	У нихъ десятинъ посѣва.
	60	61	62	63	64	65	66	67	68	69	70	71	72
I	1	9	12	—	5/7	—	31	13	8	740	179	13	21
II	3,5	154	120	—	76/7	—	590	127	92	8249	2062	127	328,4
III	7	210	119	—	4	—	813	122	99	9174	2286	142	455,7
IV	9	188	72	—	31/7	—	530	73	59	5023	1564	71	319,8
V	7	203	75	—	22/7	—	657	75	62	5874	1484	75	278,6
VI	15	271	98	1	25/7	—	954	99	25	8408	2025	99	499,7
VII	18	478	120	—	33/7	—	1364	120	95	9545	2818	119	628,4
VIII	17	554	108	—	45/7	—	1398	109	86	9883	2853	107	610,5
IX	9	412	52	1	23/7	—	989	52	39	4880	1880	52	351,2
X	13	304	36	—	46/7	—	813	36	26	4170	1230	36	332,7
XI	15	335	28	—	6/7	—	777	28	24	3519	1114	28	271,8
XII	6	371	14	42	81/7	—	851	14	12	2910	1760	13	156,2
	120,5	3489	854	44	451/7	—	9767	868	677	72381	21175	862	4254
I	1	18	8	—	6/7	—	6	18	16	290	558	—	—
II	—	11	12	—	11/7	—	16	23	21	300	840	—	—
III	—	3	2	—	2/7	—	—	4	2	95	75	—	—
IV	—	3	2	—	1/7	—	7	2	2	45	65	—	—
Итого	1	35	24	—	23/7	—	29	47	41	730	1538	—	—
I	5,25	57	59	—	56/7	—	77	97	68	4978	1394	97	204,9
II	8,75	114	163	—	143/7	—	339	207	145	12080	3046	211	557,3
III	6,5	101	117	—	92/7	—	329	127	100	8219	2569	125	467,6
IV	1	41	22	—	15/7	—	72	23	16	1628	485	23	95,3
V	—	22	8	—	4/7	—	18	8	4	535	130	8	41,4
VI	—	—	2	—	—	—	16	2	2	160	80	2	14,3
VII	—	10	1	—	—	—	8	1	—	80	—	1	1,7
VIII	—	2	1	—	—	—	8	1	1	12	150	1	1,3
Итого	21,5	347	373	—	316/7	—	867	466	336	27692	7854	468	1383,8
I	1	8	2	—	1/7	—	2	8	6	140	250	—	—
II	1,5	51	34	—	6/7	—	99	52	45	575	1963	—	—
III	2	31	19	—	1/7	—	81	21	20	165	945	—	—
IV	—	25	12	—	—	—	87	12	12	20	580	—	—
V	1	25	4	—	—	—	36	4	4	40	260	—	—
VI	—	24	6	—	1/7	—	55	6	6	20	390	—	—
VII	2	53	13	—	—	—	99	13	12	120	760	—	—

СПОСОБЪ ОБРАБОТКИ ПАШНИ:					ЗЕМЛЕДѢЛЬЧЕСКІЯ ОРУДІЯ			Продано пудовъ хлѣба:		
						У нихъ:				
Самъ.	Наймомъ	Смѣшаннымъ.	Супрягою.	За отработки.	Хозяйствъ съ орудіями.	Сохъ и плуговъ.	Боронъ.	Пшеницы.	Овса.	Ячменя.
73	74	75	76	77	78	79	80	81	82	83
—	10	1	2	—	2	0,8	0,8	—	—	—
—	69	7	51	—	44	22,8	28,3	50	—	—
6	35	13	68	—	71	40,8	54	—	—	—
3	17	4	47	—	44	28,8	33,7	50	—	—
6	15	8	46	—	53	27,9	37,3	—	—	—
12	10	17	60	—	83	53,2	75,6	110	120	—
14	16	14	75	—	96	67,4	89,6	51	—	—
24	6	16	61	—	90	66,2	82,4	100	—	—
9	10	2	31	—	47	39,5	54,6	—	—	—
13	7	4	12	—	31	27	38	155	—	—
12	3	4	9	—	24	22,7	33,7	—	—	—
3	4	4	2	—	13	16,5	23,5	100	—	—
102	202	94	464	—	598	413,5	551,5	616	120	—
—	—	—	—	—	—	—	—	—	—	—
—	—	—	—	—	—	—	—	—	—	—
—	—	—	—	—	—	—	—	—	—	—
—	—	—	—	—	—	—	—	—	—	—
—	—	—	—	—	—	—	—	—	—	—
—	7	—	56	34	24	10,3	12,2	—	—	—
1	11	2	131	66	81	37,5	44,9	—	—	—
8	3	—	99	15	76	47,3	60,1	—	—	—
2	—	—	19	2	13	9,1	13,3	—	—	—
1	—	—	7	—	5	3,8	3,8	—	—	—
—	—	—	2	—	2	1,5	2	—	—	—
—	—	—	1	—	—	—	—	—	—	—
—	—	—	—	1	—	—	—	—	—	—
12	21	2	315	118	201	109,5	136,3	—	—	—
—	—	—	—	—	2	1,5	2	—	—	—
—	—	—	—	—	—	—	—	—	—	—
—	—	—	—	—	—	—	—	—	—	—
—	—	—	—	—	—	—	—	—	—	—
—	—	—	—	—	—	—	—	—	—	—
—	—	—	—	—	—	—	—	—	—	—
—	—	—	—	—	—	—	—	—	—	—

Обозначение группъ.	Продано пудовъ хлѣба:		СѢНОКОСЫ:							Способъ уборки сѣна:		
			Число хозяйствъ, косившихъ сѣно	На своей землѣ:				На арендованной				
				Луговой:		Степной:						
	Проса.	Ржи.		Хозяйствъ.	Копенъ.	Хозяйствъ.	Копенъ.	Хозяйствъ.	Копенъ.	Самъ.	Наймомъ.	Смѣшаннымъ.
	84	85	86	87	88	89	90	91	92	93	94	95
I	180	—	13	12	785	2	110	1	50	11	1	1
II	1495	—	126	123	11720	48	1480	4	245	65	38	23
III	1765	—	118	118	14215	42	2003	6	340	46	36	36
IV	1295	—	73	71	8833	34	1890	2	250	18	34	21
V	970	—	74	74	9237	36	1768	3	460	20	29	25
VI	2065	—	99	98	15530	47	2714	4	500	35	37	32
VII	2205	—	119	117	17892	60	3876	1	150	30	48	41
VIII	1995	—	108	106	16995	51	3772	4	750	11	38	39
IX	980	—	52	50	7960	29	2175	1	100	15	22	13
X	1215	—	36	35	8882	19	2196	1	400	7	16	13
XI	800	—	28	27	6775	14	1674	4	1400	10	8	10
XII	1150	—	14	14	6985	8	730	1	1000	3	5	6
Итого	16115	—	860	845	125809	390	24388	32	5645	286	312	262
I	—	—	14	13	790	4	67	—	—	14	—	—
II	—	—	23	22	1245	7	107	1	50	23	—	—
III	25	—	1	1	90	—	—	—	—	1	—	—
IV	—	—	2	2	110	1	50	—	—	2	—	—
Итого	25	—	40	38	2235	12	224	1	50	40	—	—
I	560	—	95	78	4581	43	1518	9	445	95	—	—
II	1181	—	208	180	14840	90	2768	11	550	199	2	7
III	785	—	124	120	9685	55	1461	2	35	124	—	—
IV	—	—	23	23	1875	8	194	—	—	22	1	—
V	100	—	8	7	355	5	157	—	—	8	—	—
VI	—	—	2	2	225	1	35	—	—	2	—	—
VII	—	—	1	1	100	—	—	—	—	1	—	—
VIII	—	—	1	1	200	—	—	—	—	1	—	—
Итого	2626	—	462	411	31861	202	6133	22	1030	452	3	7
I	—	—	6	6	369	—	—	—	—	6	—	—
II	—	—	51	46	3745	5	300	—	—	50	—	1
III	—	—	21	19	1270	6	240	—	—	21	—	—
IV	—	—	12	12	1059	—	—	—	—	12	—	—
V	—	—	4	4	255	2	55	—	—	4	—	—
VI	—	—	6	6	957	1	50	—	—	6	—	—
VII	—	—	13	13	1630	1	25	—	—	13	—	—

КУПЛЕНО СѢНА		ПРОДАНО СѢНА		СОБРАНО И КУПЛЕНО СОЛОМЫ:		П Р О М Ы С Л Ы:				
							Занято промыслами:			
							мужчинъ:		женщинъ:	
Хозяйствъ.	Копенъ.	Хозяйствъ.	Копенъ.	Хозяйствъ.	Возовъ.	Число промысловыхъ хозяйствъ	Всего	Изъ нихъ въ рабочемъ возрастѣ	Всего	Изъ нихъ въ рабочемъ возрастѣ.
96	97	98	99	100	101	102	103	104	105	106
—	—	—	—	10	32	3	3	3	—	—
16	1101	5	285	88	332	18	18	17	—	—
29	4096	8	515	76	403	23	26	25	—	—
22	1425	4	78	36	190	15	15	15	—	—
21	2360	2	90	45	192	3	3	3	—	—
37	4102	2	295	65	398	25	27	24	—	—
56	5864	1	150	51	292	18	17	14	—	—
52	7871	—	—	36	228	21	23	21	1	1
30	7574	1	5	15	112	14	14	14	—	—
21	7206	—	—	11	93	13	14	12	—	—
21	6171	—	—	6	59	10	10	10	—	—
11	9205	—	—	3	45	4	5	3	—	—
316	56975	23	1418	442	2376	167	175	161	1	1
4	104	2	100	1	3	26	28	25	3	3
1	30	1	40	1	4	25	35	30	2	2
2	125	—	—	1	5	4	7	7	—	—
—	—	—	—	—	—	2	2	2	—	—
7	259	3	140	3	12	57	72	64	5	5
5	163	10	568	42	116	99	128	120	1	1
13	766	27	1555	103	318	212	288	262	3	3
14	644	13	565	53	249	127	194	169	1	1
4	108	—	—	10	52	23	35	34	—	—
3	82	—	—	1	4	8	14	14	—	—
1	100	—	—	1	6	2	4	4	—	—
1	72	—	—	—	—	1	1	—	—	—
—	—	—	—	1	3	1	1	1	—	—
41	1995	50	2688	211	748	473	665	604	5	5
2	190	—	—	—	—	2	1	1	1	1
2	130	3	330	7	17	6	6	5	—	—
1	40	1	10	3	3	2	2	1	—	—
—	—	—	—	—	—	2	2	2	—	—
2	350	—	—	1	5	1	1	1	—	—
—	—	—	—	—	—	—	—	—	—	—
1	100	1	100	1	2	1	2	2	—	—

Обозначеніе хозяйственныхъ группъ по количеству лошадей.	Населеніе: Общее число хозяйствъ.	Мужскаго пола: Всего.	Мужскаго пола: въ томъ числѣ: Въ рабочемъ возрастѣ.	Мужскаго пола: въ томъ числѣ: Въ полурабочемъ.	Женскаго пола: Всего.	Женскаго пола: въ томъ числѣ: Въ рабочемъ возрастѣ.	Женскаго пола: въ томъ числѣ: Въ полурабочемъ.	Всего обоего пола.	Жилыя: Количество: Юртъ (кинзъ-уй)	Землянокъ	Деревянныхъ
1	2	3	4	5	6	7	8	9	10	11	12
VIII Съ 16— 25 л.	3	9	3	2	13	5	2	22	3	3	—
IX » 26— 35 »	1	2	1	—	2	1	—	4	1	1	—
Итого . . .	120	318	137	42	305	137	33	623	121	118	—
Б. Хозяйства, безъ отпуска и найма работниковъ, занимающіяся земледѣліемъ.											
I Безъ лошадей	36	95	44	7	81	40	8	176	36	36	—
II Съ 1 л.	369	1017	503	113	942	483	73	1959	368	369	
III » 2— 3 л.	371	1250	656	170	1100	529	140	2350	379	376	
IV » 4— 5 »	128	474	244	66	414	215	50	888	132	132	
V » 6— 7 »	67	263	134	35	212	109	30	475	72	69	
VI » 8— 10 »	97	388	205	55	310	156	47	698	103	101	
VII » 11— 15 »	68	298	158	49	272	136	33	570	83	72	
VIII » 16— 25 »	36	168	88	21	152	76	22	320	43	43	
IX » 26— 35 »	3	15	8	3	9	5	2	24	3	3	—
X » 36— 50 »	2	13	8	2	10	5	—	23	4	2	—
Итого . . .	1177	3981	2048	521	3502	1754	405	7483	1223	1203	1
В. Хозяйства, пользующіяся наемнымъ трудомъ, не занимающія земледѣліемъ.											
I Безъ лошадей	4	8	1	1	7	2	1	15	4	4	—
II Съ 1 л.	10	13	5	3	27	11	3	40	10	10	—
III » 2— 3 л.	4	5	3	2	13	5	2	18	4	4	—
IV » 4— 5 »	5	13	4	4	11	5	4	24	5	5	1
V » 6— 7 »	5	11	4	—	17	7	1	28	6	6	—
VI » 8— 10 »	7	13	5	2	15	8	1	28	7	7	—
VII » 11— 15 »	2	5	2	1	7	3	1	12	3	2	—
VIII » 16— 25 »	10	22	9	4	29	13	4	51	9	9	2
IX » 26— 35 »	8	33	12	7	26	13	5	59	8	8	—
X » 36— 50 »	5	16	10	—	25	9	4	41	8	4	2
XI » 51—100 »	1	3	1	—	5	1	1	8	1	1	—
Итого . . .	61	142	56	24	182	77	27	324	65	60	5
Г. Хозяйства пользующія ся наемнымъ трудомъ, занимающія земледѣліемъ.											
I Безъ лошадей	10	25	7	4	14	10	1	39	10	10	—
II Съ 1 л.	151	370	146	65	387	200	25	757	150	151	1
III » 2— 3 л.	147	392	169	62	402	185	55	794	148	148	4
IV » 4— 5 »	66	218	86	37	212	39	97	430	71	67	5
V » 6— 7 »	64	183	74	25	192	90	25	375	67	69	4
VI » 8— 10 »	93	272	125	39	297	148	41	569	98	96	5
VII » 11— 15 »	116	367	163	55	431	198	55	798	130	122	4
VIII » 16— 25 »	120	448	183	55	477	216	75	925	148	134	13

ТРОЙКИ:				РАБОЧІЕ:			СКОТОВОДСТВО:										
Число хозяйствъ				Число хозяйствъ, пользующихся наемнымъ трудомъ	Въ томъ числѣ нанимающихъ годовыхъ работниковъ:		Число хозяйствъ не имѣющихъ:					Количество лошадей.					
													Въ томъ числѣ:				
Не имѣющихъ никакихъ строеній.	Не имѣющихъ юрть	Имѣющихъ только юрты.	Имѣющихъ по двѣ и болѣе юрты		Хозяйствъ.	У нихъ работниковъ.	Никакого скота.	Рогатаго скота	Верблюдовъ	Овецъ	Козъ	Взрослыхъ.	Тай	Кулунды-біе	Тайлы-біе	Атъ	Кромѣ того, кулуновъ.
13	14	15	16	17	18	19	20	21	22	23	24	25	26	27	28	29	30
—	—	—	—	—	—	—	—	—	1	3	2	55	10	7	5	4	7
—	—	—	—	—	—	—	—	—	—	—	1	30	4	—	—	3	—
—	1	2	2	—	—	—	—	1	77	80	83	479	79	50	34	110	49
—	—	—	—	—	—	—	—	—	29	28	29	—	—	—	—	—	—
—	3	—	2	—	—	—	—	—	316	281	276	369	7	2	—	317	2
—	2	—	10	—	—	—	—	—	288	227	234	854	60	65	7	508	85
—	—	—	4	—	—	—	—	1	89	55	66	559	64	90	12	185	90
—	—	—	5	—	—	—	—	1	43	21	26	431	62	115	25	69	115
—	—	—	6	—	—	—	—	1	53	32	48	871	152	196	57	88	196
—	—	—	14	—	—	—	—	—	34	16	26	869	141	181	67	74	177
—	—	—	6	—	—	—	—	—	12	7	18	726	120	142	45	61	942
—	—	—	—	—	—	—	—	—	—	1	2	80	15	12	—	7	12
—	—	—	1	—	—	—	—	—	—	—	1	81	14	10	12	2	10
—	5	—	48	—	—	—	—	3	864	668	726	4840	635	813	225	1311	809
—	—	—	—	4	—	—	—	—	2	3	4	—	—	—	—	—	—
—	—	—	—	10	1	1	—	—	7	8	8	10	—	—	—	9	—
—	—	—	—	4	—	—	—	—	3	1	2	8	—	1	—	4	1
—	—	—	—	5	2	2	—	—	—	—	2	24	1	5	—	5	5
—	—	—	1	5	1	2	—	—	1	1	1	33	9	6	1	2	6
—	—	—	—	7	4	6	—	—	2	1	4	62	13	3	10	7	3
—	—	—	1	2	1	1	—	—	1	—	1	23	5	6	—	2	6
—	1	—	—	10	9	12	—	—	2	2	4	198	29	34	9	17	34
—	—	—	—	8	5	7	—	—	—	1	3	246	18	27	9	19	27
—	—	—	2	5	5	15	—	—	—	1	2	369	48	54	19	37	54
—	—	—	—	1	1	6	—	—	—	—	—	106	5	2	5	3	2
—	1	—	4	61	29	52	—	—	18	18	31	1079	128	138	53	105	138
—	—	—	—	10	—	—	—	—	7	10	6	—	—	—	—	—	—
—	1	—	—	151	10	11	—	1	122	93	98	151	4	1	—	127	1
—	—	—	1	147	27	28	—	—	103	59	70	350	30	30	6	203	30
—	—	—	5	66	21	22	—	—	49	19	26	299	29	92	5	87	92
—	—	—	3	64	20	21	—	—	46	18	27	420	56	154	9	53	153
—	—	—	5	93	33	33	—	—	55	26	40	842	102	261	40	99	260
—	—	—	12	116	65	69	—	—	51	17	39	1528	240	470	65	145	469
—	—	—	26	120	81	104	—	2	40	6	45	2356	368	694	123	213	694

Обозначение группъ	СКОТОВОДСТВО: Рогатаго скота: Взрослаго.	въ томъ числѣ: Тайнча	Бааулы-сйнръ	Кромѣ того, бзау.	Верблюдовъ: Взрослыхъ.	въ томъ числѣ: Тайлакъ.	Боталы-тюе	Тайлакты-тюе	Кромѣ того, бота.	Овецъ.	Козъ.	Всего головъ скота въ переводѣ на лошадь	Приходится скота: На одно хозяйство.	На одну душу мужского пола.
	31	32	33	34	35	36	37	38	39	40	41	42	43	44
VIII	28	7	12	12	5	—	—	—	—	—	10	85	28,33	9,4
IX	7	3	2	2	6	—	1	—	1	30	—	50,3	50,3	25,5
Итого	737	208	358	356	117	3	6	3	6	1415	367	1555,5	12,96	4,9
I	232	50	107	107	10	1	—	1	—	69	44	225,1	6,25	2,27
II	2545	583	1168	1157	97	2	2	2	2	1694	1006	3047,4	8,26	2,99
III	3150	825	1330	1320	195	7	9	4	9	3638	1594	4558,9	12,29	3,63
IV	1090	237	432	425	102	4	7	3	7	1895	793	2062,1	16,11	4,3
V	554	120	234	234	53	1	—	2	1	1496	493	1300,4	19,41	4,9
VI	846	220	332	326	107	4	3	3	3	1923	581	2115,1	21,81	5,4
VII	754	179	297	293	111	6	7	5	5	1940	497	2047,1	30,1	6,5
VIII	471	121	175	175	83	3	4	2	4	1363	253	1490,3	41,4	8,5
IX	41	15	15	15	8	—	1	—	1	62	2	131,7	43,9	8,8
X	29	8	12	12	7	—	—	—	—	141	50	144	72	11,1
Итого	9712	2358	4102	4064	773	28	33	22	32	14221	5313	17122,1	14,55	4,3
I	21	5	12	12	6	—	—	—	—	46	—	36,8	9,2	4,6
II	87	21	41	42	4	—	—	—	—	24	8	92,9	9,29	7,9
III	25	7	12	12	3	—	—	—	—	67	14	47,3	11,82	9,4
IV	44	10	25	22	15	1	1	1	1	165	52	125,6	25,12	9,9
V	38	12	19	18	5	—	—	—	—	63	40	85,8	17,16	7,8
VI	79	16	32	28	17	—	—	—	—	165	50	188,9	26,7	14,8
VII	37	14	13	13	3	—	—	—	—	61	44	71,8	35,9	14,8
VIII	149	36	66	63	45	3	4	3	4	434	99	484,9	48,49	22,6
IX	103	29	43	41	49	1	4	1	4	579	104	533,8	66,12	16,8
X	117	38	39	39	52	4	1	4	1	855	20	687,4	137,48	42,8
IX	18	4	10	10	27	1	3	1	3	239	36	218,8	218,8	72,8
Итого	718	192	312	300	226	10	13	10	13	2698	467	2574	42,2	18,3
I	59	17	26	25	6	1	—	—	—	—	37	62,8	6,28	2,5
II	1209	316	509	505	62	6	5	4	5	1374	611	1546,5	10,24	4,3
III	1527	379	602	597	109	9	10	8	10	3441	1004	2492,3	16,95	6,9
IV	712	171	283	282	68	3	5	3	5	1599	514	1348,7	20,44	6,8
V	564	141	217	216	42	1	6	1	6	1501	488	1277,2	19,96	6,8
VI	959	216	348	344	131	8	8	7	8	3020	572	2447,9	26,32	9
VII	1319	320	442	440	194	15	8	11	8	5129	1099	3928,1	33,86	10,3
VIII	1847	450	613	609	351	17	22	14	23	7864	1259	5940,9	32,91	8,2

Берутъ для шерсти и молока.				Количество лошадей, всю зиму содержащихся на сѣнѣ.					ПОТРЕБЛЕНІЕ МЯСА					
	Количество скота.									Въ томъ числѣ покупавшихъ:		Зарѣзано въ сегумъ:		
Число хозяйствъ	Рогатаго.	Кобылъ.	Овецъ и козъ.	Число хозяйствъ.	Джабата.	Т а й.	Прочихъ.	Рабочихъ.	Всего хозяйствъ, потреблявшихъ мясо	Число хозяйствъ.	Ими куплено пудовъ мяса.	Число хозяйствъ	Лошадей	Рогатаго скота
45	46	47	48	49	50	51	52	53	54	55	56	57	58	59
—	—	—	—	3	2	—	6	6	3	1	6	3	7	4
—	—	—	—	1	—	—	2	2	1	—	—	1	1	2
3	1	3	—	87	14	7	112	107	118	5	27,5	118	60	127
1	—	1	—	1	—	—	2	2	36	—	—	35	8	36
6	9	—	—	300	2	9	293	289	368	10	35,5	368	61	385
2	2	—	—	311	37	51	568	536	369	8	41,5	369	136,5	421
1	2	—	—	107	38	31	254	203	128	1	4,5	128	78	157
—	—	—	—	61	41	33	199	129	67	—	—	67	49	82
—	—	—	—	78	81	46	206	129	97	2	12	97	92	116
—	—	—	—	59	54	41	176	99	68	—	—	68	82	84
—	—	—	—	33	61	34	90	67	36	1	6	36	65	50
—	—	—	—	2	—	—	5	5	3	—	—	3	5	2
—	—	—	—	1	4	1	10	1	2	—	—	2	3	3
10	13	1	—	953	318	246	1803	1460	1174	22	99,5	1173	579,5	1336
—	—	—	—	—	—	—	—	—	3	1	14	3	—	2
—	—	—	—	7	—	—	7	6	10	—	—	10	4	11
—	—	—	—	2	—	—	4	4	4	—	—	4	4	2
—	—	—	—	4	2	1	7	5	5	—	—	5	3	8
—	—	—	—	5	3	1	6	6	5	—	—	5	6	8
—	—	—	—	4	2	2	6	6	7	—	—	7	9	15
—	—	—	—	2	4	—	3	3	2	—	—	2	2	3
—	—	—	—	9	3	—	17	17	10	—	—	10	18	20
—	—	—	—	8	3	3	19	18	8	—	—	8	24	18
—	—	—	—	3	3	4	14	14	5	—	—	5	18	11
—	—	—	—	1	2	3	10	10	1	—	—	1	6	1
—	—	—	—	45	22	14	93	89	60	1	14	60	94	99
1	1	—	—	—	—	—	—	—	10	—	—	10	—	8
1	2	—	—	135	1	3	133	131	150	6	31	149	47	135
—	—	—	—	135	25	26	251	232	147	—	—	147	65	171
1	1	—	—	57	26	28	167	108	66	—	—	66	53	80
—	—	—	—	61	46	30	178	117	64	—	—	64	66	75
—	—	—	—	82	84	84	284	184	93	—	—	93	98	114
—	—	—	—	104	191	129	405	220	116	—	—	116	164	166
—	—	—	—	103	265	195	547	261	120	—	—	320	213	189

Обозначеніе группъ	ПОТРЕБЛЕНІЕ МЯСА: Зарѣзано въ согумъ: Верблюдовъ	Овецъ и козъ	Зарѣзано въ другое время: Число хозяйствъ	Лошадей	Рогатаго скота	Верблюдовъ	Овецъ и козъ	ПОТРЕБЛЕНІЕ МУКИ: Всего хозяйствъ	Въ томъ числѣ покупавшихъ.	Потреблено пудовъ: Своей	Купленой	ПОСѢВЪ: Число хозяйствъ съ посѣвами	У нихъ десятинъ посѣва.
	60	61	62	63	64	65	66	67	68	69	70	71	72
VIII	1	—	3	—	1	—	18	3	3	—	250	—	—
IX	—	5	1	—	—	—	11	1	1	—	50	—	—
Итого	8,5	222	94	—	$2^{2}/_{7}$	—	488	120	109	1080	5448	71	—
I	—	17	29	—	$1^{4}/_{7}$	—	84	36	19	1975	414	36	115
II	12	347	341	—	$11^{3}/_{7}$	—	1437	369	154	21627	4361	368	1232,7
III	15	702	351	—	9	—	2230	370	156	27342	5693	371	1430,7
IV	4	342	128	—	$8^{4}/_{7}$	—	1045	128	70	10303	2512	127	556,7
V	2	224	65	—	$2^{1}/_{7}$	—	594	67	33	5575	1075	67	297,5
VI	5	261	94	—	$1^{5}/_{7}$	—	389	97	50	8015	1825	97	444,5
VII	8	330	67	—	$^{3}/_{7}$	—	755	68	29	6415	1668	68	330,1
VIII	7	208	36	—	$2^{5}/_{7}$	—	456	36	19	3380	972	36	181
IX	3	4	3	—	—	—	26	3	—	330	—	3	8,3
X	—	14	2	—	—	—	51	2	2	200	40	2	5,4
Итого	56	2449	1116	—	$37^{4}/_{7}$	—	7067	1176	532	85162	18560	1175	4601,9
I	1	4	1	—	—	—	5	4	3	30	110	—	—
II	—	—	6	—	—	—	32	10	9	82	480	—	—
III	—	13	3	—	—	—	33	4	4	50	145	—	—
IV	—	41	5	—	—	—	46	5	5	120	210	—	—
V	—	11	4	—	—	—	39	5	5	90	230	—	—
VI	11	12	6	—	—	—	51	7	7	—	470	—	—
VII	—	8	2	—	—	—	30	2	2	—	125	—	—
VIII	3	48	9	—	—	—	161	10	9	192	596	—	—
IX	2	45	8	—	6	—	161	8	8	40	740	—	—
X	2	65	5	—	1	—	121	5	4	150	350	—	—
XI	—	10	1	—	—	—	54	1	1	—	150	—	—
Итого	19	257	50	—	7	—	733	61	57	754	3605	—	—
I	1	6	10	—	$^{2}/_{7}$	—	25	10	2	625	40	10	27,4
II	4	234	144	—	5	—	873	151	83	9385	2172	151	479,2
III	3	504	144	—	$3^{4}/_{7}$	—	1278	147	76	10735	2145	147	683,4
IV	7	204	64	—	$1^{4}/_{7}$	—	654	66	30	5495	1075	66	318,7
V	1	226	64	—	$^{5}/_{7}$	—	722	64	42	5245	1605	64	301,7
VI	4	387	93	—	1	—	1184	93	47	8570	1651	92	504,7
VII	4	602	115	—	$3^{2}/_{7}$	—	1700	116	65	11442	2111	116	707,8
VIII	17	191	119	—	5	—	2355	120	60	12955	2677	120	946,4

СПОСОБЪ ОБРАБОТКИ ПАШНИ:					ЗЕМЛЕДѢЛЬЧЕСКІЯ ОРУДІЯ			Продано пудовъ хлѣба:		
						У нихъ:				
Самъ.	Наймомъ	Смѣшаннымъ.	Супрягою.	За отработки.	Хозяйствъ съ орудіями.	Сохъ и плуговъ.	Боронъ.	Пшеницы.	Овса.	Ячменя.
73	74	75	76	77	78	79	80	81	82	83
—	—	—	—	—	—	—	—	—	—	—
—	—	—	—	—	—	—	—	—	—	—
—	—	—	—	—	2	1,5	2	—	—	—
1	—	—	35	—	20	9,6	20	—	—	—
24	—	—	344	—	257	142	313	320	78	—
30	—	—	341	—	267	149,5	213	80	245	—
10	—	—	117	—	116	57	124	95	135	—
7	—	—	60	—	54	30,7	59,5	60	30	—
9	—	—	88	—	68	36,2	78,7	160	90	—
11	—	—	57	—	49	34,4	58	85	75	—
10	—	—	26	—	30	23,3	40,5	—	50	—
1	—	—	2	—	3	3	3	—	—	—
—	—	—	2	—	2	0,3	3	—	—	—
103	—	—	1072	—	866	486	912,7	800	703	—
—	—	—	—	—	—	—	—	—	—	—
—	—	—	—	—	—	—	—	—	—	—
—	—	—	—	—	—	—	—	—	—	—
—	—	—	—	—	—	—	—	—	—	—
—	—	—	—	—	—	—	—	—	—	—
—	—	—	—	—	—	—	—	—	—	—
—	—	—	—	—	—	—	—	—	—	—
—	—	—	—	—	1	1	1	—	—	—
—	—	—	—	—	—	—	—	—	—	—
—	—	—	—	—	—	—	—	—	—	—
—	—	—	—	—	1	1	1	—	—	—
—	7	—	3	—	2	1	2	—	—	—
2	59	33	57	—	68	37,3	72	561	90	—
10	42	20	75	—	100	49,5	108	225	300	—
2	12	9	43	—	51	27,7	58	100	100	—
2	7	15	40	—	53	23,3	56,9	25	250	—
8	13	22	49	—	77	47,3	101	205	140	—
15	18	30	53	—	97	63,3	140,7	440	35	—
20	14	44	42	—	107	84,8	173,5	370	165	—

Обозначеніе группъ.	Продано пудовъ хлѣба:		СѢНОКОСЫ:							Способъ уборки сѣна:		
			Число хозяйствъ, косивш. сѣно	На своей землѣ:				На арендованной				
				Луговой:		Степной:						
	Проса.	Ржи.		Хозяйствъ.	Копенъ.	Хозяйствъ.	Копенъ.	Хозяйствъ.	Копенъ.	Самъ.	Наймомъ.	Смѣшаннымъ.
	84	85	86	87	88	89	90	91	92	93	94	95
VIII	—	—	3	3	280	—	—	—	—	3	—	—
IX	—	—	1	1	80	1	20	—	—	1	—	—
Итого	—	—	117	113	9645	16	690	—	—	116	—	1
I	190	—	36	34	3228	7	500	—	—	36	—	—
II	2605	—	367	335	30625	82	4528	5	320	367	—	—
III	1325	—	366	352	37825	71	4290	7	550	366	—	—
IV	765	—	125	122	13510	20	1620	2	365	125	—	—
V	450	—	66	62	7275	10	610	2	160	66	—	—
VI	495	—	97	93	11863	13	955	3	200	97	—	—
VII	460	—	66	66	9574	10	755	2	160	66	—	—
VIII	200	—	36	33	5895	12	950	3	480	35	—	1
IX	—	—	3	3	430	—	—	—	—	3	—	—
X	—	—	2	2	350	—	—	—	—	2	—	—
	6490	—	1164	1102	120575	225	14208	24	2235	1163	—	1
I	—	—	4	4	350	—	—	—	—	—	4	—
II	—	—	10	10	620	—	—	—	—	1	6	3
III	—	—	4	4	435	—	—	—	—	—	2	2
IV	—	—	5	5	630	—	—	—	—	3	2	—
V	—	—	5	5	416	—	—	—	—	1	3	1
VI	—	—	7	7	655	—	—	—	—	4	4	1
VII	—	—	2	2	230	—	—	—	—	1	—	1
VIII	—	—	10	10	2060	1	30	—	—	7	—	3
IX	—	—	8	8	940	4	140	—	—	6	1	1
X	—	—	5	5	820	2	100	—	—	2	1	2
XI	—	—	1	1	800	—	—	—	—	1	—	—
Итого	—	—	61	61	7956	7	270	—	—	24	23	14
I	70	—	10	10	910	1	20	—	—	6	2	2
II	1205	—	150	144	16609	40	2952	6	540	54	52	44
III	2715	—	146	142	20477	35	3240	8	920	50	42	54
IV	485	—	64	62	9415	10	785	4	400	20	20	24
V	770	—	64	64	10049	10	730	2	800	9	28	27
VI	857	—	93	90	15617	22	2215	2	370	22	26	46
VII	1256	—	115	107	20527	24	2760	5	520	38	32	45
VIII	2020	—	119	111	24438	25	3580	9	4080	39	26	54

КУПЛЕНО СѢНА		ПРОДАНО СѢНА		СОБРАНО И КУПЛЕНО СОЛОМЫ:		П Р О М Ы С Л Ы:				
							Занято промыслами:			
							мужчинъ:		женщинъ:	
Хозяйствъ	Копенъ.	Хозяйствъ.	Копенъ.	Хозяйствъ.	Возовъ.	Число промысловыхъ хозяйствъ	Всего	Изъ нихъ въ рабочемъ возрастѣ	Всего	Изъ нихъ въ рабочемъ возрастѣ.
96	97	98	99	100	101	102	103	104	105	106
1	20	—	—	—	—	—	—	—	—	—
1	100	—	—	—	—	—	—	—	—	—
10	930	5	440	12	27	14	14	12	1	1
1	30	—	—	28	99	—	—	—	—	—
38	2074	14	414	263	957	39	41	40	—	—
55	3661	13	1070	255	1097	53	53	51	1	1
33	2861	1	5	103	505	16	20	19	—	—
18	1985	1	2	54	253	8	10	10	—	—
22	2850	2	120	66	342	15	17	17	—	—
16	1946	2	52	39	239	6	6	6	—	—
15	2590	—	—	20	109	4	4	4	—	—
—	—	—	—	1	3	—	—	—	—	—
—	—	—	—	2	10	—	—	—	—	—
198	17997	33	1663	831	3614	141	151	147	1	1
—	—	2	20	1	2	1	1	1	—	—
2	140	—	—	—	—	2	2	2	—	—
1	100	—	—	—	—	1	1	1	—	—
2	300	—	—	—	—	1	1	—	—	—
—	—	—	—	1	2	1	1	1	—	—
2	200	—	—	—	—	1	1	1	—	—
—	—	—	—	—	—	—	—	—	—	—
2	180	3	160	—	—	1	1	1	—	—
3	550	—	—	2	3	—	—	—	—	—
3	2200	—	—	—	—	1	1	1	—	—
1	1000	—	—	—	—	—	—	—	—	—
16	4670	5	180	4	7	9	9	8	—	—
1	20	1	50	8	21	2	2	2	—	—
24	1711	9	369	128	459	36	36	32	—	—
37	3456	4	176	127	622	25	26	24	—	—
22	3400	1	150	59	284	11	11	11	—	—
29	3890	1	20	59	283	11	11	11	—	—
39	5220	1	30	83	538	13	13	12	—	—
63	9670	—	—	97	650	16	18	16	—	—
71	13445	3	100	100	765	20	22	21	—	—

Обозначеніе хозяйственныхъ группъ по количеству лошадей.	НАСЕЛЕНІЕ: Общее число хозяйствъ.	Мужскаго пола: Всего.	Мужскаго пола: въ томъ числѣ: Въ рабочемъ возрастѣ.	Мужскаго пола: въ томъ числѣ: Въ полурабочемъ.	Женскаго пола: Всего.	Женскаго пола: въ томъ числѣ: Въ рабочемъ возрастѣ.	Женскаго пола: въ томъ числѣ: Въ полурабочемъ.	Всего обоего пола.	ЖИЛЫЯ: Количество: Юртъ (кіязъ-уй)	Землянокъ	Деревянныхъ.
1	2	3	4	5	6	7	8	9	10	11	12
IX » 26— 35 »	47	172	85	23	195	97	30	367	59	49	1
X » 36— 50 »	30	122	53	19	133	72	18	255	36	32	
XI » 51—100 »	20	91	33	12	121	52	16	212	30	23	
XII Свыше 100 »	9	34	13	5	43	17	10	77	16	9	
Итого . . .	873	2694	1137	401	2904	1324	448	5598	963	910	6
Д. Хозяйства, отпускающія работниковъ, не занимающіяся земледѣліемъ.											
I Безъ лошадей	16	36	20	6	31	14	3	67	16	14	—
II Съ 1 л.	34	92	56	13	75	32	9	167	34	34	—
III » 2— 3 л.	16	59	32	6	35	18	5	94	17	16	—
IV » 4— 5 »	2	12	8	2	7	4	—	19	2	2	—
Итого . . .	68	199	116	27	148	68	17	347	69	66	—
Е. Хозяйства, отпускающія работниковъ, занимающіяся земледѣліемъ.											
I Безъ лошадей	64	160	89	14	141	64	15	301	61	62	—
II Съ 1 л.	352	1126	630	139	769	428	56	1895	351	352	—
III » 2— 3 л.	130	544	327	78	358	177	46	902	134	129	—
IV » 4— 5 »	28	135	80	21	89	47	12	244	31	32	—
V » 6— 7 »	9	48	24	6	31	16	3	79	11	11	—
VI » 8— 10 »	7	35	24	6	17	8	5	52	7	7	—
VII » 11— 15 »	4	29	18	3	12	6	2	41	4	4	—
Итого . . .	594	2077	1192	267	1417	746	139	3494	599	597	—
А. Хозяйства безъ отпуска и найма работниковъ, не занимающіяся земледѣліемъ.											
I Безъ лошадей	8	13	8	1	14	7	4	27	8	6	—
II Съ 1 л.	17	42	19	11	40	22	3	82	17	16	—
III » 2— 3 л.	8	28	14	3	27	13	3	55	9	6	—
IV » 4— 5 »	2	7	3	1	4	2	—	11	2	1	—
V » 6— 7 »	1	1	1	—	1	1	—	2	1	1	—
VI » 8— 10 »	2	7	4	1	7	2	3	14	2	2	—
Итого . . .	38	98	49	17	93	47	13	191	39	32	—
Б. Хозяйства, безъ отпуска и найма работниковъ, занимающіяся земледѣліемъ.											
I Безъ лошадей	116	300	148	41	266	132	16	566	118	116	—
II Съ 1 л.	592	1698	888	189	1498	748	171	3196	604	690	—
III » 2— 3 л.	289	1037	557	133	833	412	101	1870	309	295	—
IV » 4— 5 »	71	287	149	36	252	115	38	539	78	73	—
V » 6— 7 »	37	157	84	26	140	67	14	297	39	38	—
VI » 8— 10 »	29	115	58	14	110	51	15	225	35	30	—

ТРОЙКИ: Число хозяйствъ				РАБОЧІЕ			СКОТОВОДСТВО: Число хозяйствъ не имѣющихъ:					Количество лошадей.					
					Въ томъ числѣ нанимающихъ годовыхъ работниковъ:								Въ томъ числѣ:				
Не имѣющихъ никакихъ строеній.	Не имѣющихъ юртъ	Имѣющихъ только юрты.	Имѣющихъ по двѣ и болѣе юрты	Число хозяйствъ, пользующихся наемнымъ трудомъ	Хозяйствъ.	У нихъ работниковъ.	Никакого скота.	Рогатаго скота	Верблюдовъ	Овецъ	Козъ	Взрослыхъ.	Тай	Кулунды-біе	Тайлы-біе	Атъ	Кромѣ того, кулуновъ
13	14	15	16	17	18	19	20	21	22	23	24	25	26	27	28	29	30
—	—	—	12	47	39	59	—	—	13	4	18	1426	190	390	54	125	390
—	—	—	6	30	25	44	—	—	5	2	12	1292	186	311	46	94	311
—	1	—	9	20	20	58	—	—	2	1	5	1366	156	308	60	134	308
—	—	—	6	9	9	46	—	—	—	—	1	1038	143	189	20	94	189
—	2	—	85	873	350	495	—	3	484	255	387	11068	1504	2900	428	1374	2897
1	1	1	1	—	—	—	—	—	15	15	16	—	—	—	—	—	—
1	1	—	1	—	—	—	—	—	30	34	32	34	—	—	—	28	—
—	—	—	1	—	—	—	—	1	14	15	16	35	3	1	—	28	1
—	—	—	—	—	—	—	—	—	1	1	2	14	2	2	1	1	2
2	2	1	3	—	—	—	—	1	60	65	66	83	5	3	1	57	3
1	3	1	—	14	—	—	1	1	61	62	57	—	—	—	—	—	—
2	4	—	3	67	—	—	—	3	332	318	298	352	9	1	—	309	1
1	2	—	6	14	—	—	—	—	111	104	86	286	21	8	5	205	8
—	—	—	3	—	—	—	—	—	23	26	21	121	14	27	—	44	27
—	—	—	2	—	—	—	—	—	8	1	1	58	11	18	1	6	17
—	—	—	—	1	—	—	—	—	7	4	3	62	7	18	3	11	18
—	—	—	—	—	—	—	—	—	4	1	2	48	6	20	1	8	20
4	9	1	14	96	—	—	1	4	546	516	468	927	68	92	10	583	91
ie мъ.																	
—	—	2	—	—	—	—	—	—	3	6	6	—	—	—	—	—	—
—	—	1	—	—	—	—	—	—	12	11	13	17	—	—	—	15	—
—	—	2	1	—	—	—	—	—	2	5	4	17	—	2	—	8	2
—	—	1	—	—	—	—	—	1	—	1	2	9	—	7	—	2	7
—	—	—	—	—	—	—	—	—	1	—	1	7	2	2	—	—	2
—	—	—	—	—	—	—	—	—	1	—	2	18	1	6	—	—	6
—	—	6	1	—	—	—	—	1	19	23	28	68	3	17	—	25	17
—	1	1	3	—	—	—	—	1	81	105	110	—	—	—	—	—	—
1	3	1	15	—	—	—	—	1	402	479	501	592	14	3	—	525	3
—	—	1	19	—	—	—	—	—	156	194	221	636	32	37	1	452	37
—	—	—	7	—	—	—	—	—	18	35	56	307	25	81	1	100	81
—	—	—	2	—	—	—	—	—	12	17	24	238	35	104	1	31	103
—	—	—	6	—	—	—	—	—	13	11	16	257	28	93	2	21	93

Обозначение группъ	СКОТОВОДСТВО: Рогатаго скота: Взрослаго.	въ томъ числѣ: Тайнча	Бзаулы-сиръ	Кромѣ того, бзау.	Верблюдовъ: Взрослыхъ.	въ томъ числѣ: Тайлакъ.	Боталы-тюе	Тайлакты-тюе	Кромѣ того, бота.	Овецъ.	Козъ.	Всего головъ скота въ переводѣ на лошадь	Приходится скота: На одно хозяйство.	На одну душу муж-
	31	32	33	34	35	36	37	38	39	40	41	42	43	4
IX	844	192	261	259	189	5	12	4	12	3294	540	3073,3	67,52	1
X	575	130	185	183	113	4	2	4	2	2710	286	2423.5	80,78	1
XI	668	164	193	193	181	16	21	16	21	3201	266	2789	139.4	3
XII	431	121	123	123	118	7	5	7	5	1709	474	1919,1	213,23	5
Итого	10714	2617	3802	3776	1564	92	104	79	105	34848	7150	29249,3	34,54	1
I	33	3	29	29	—	—	—	—	—	2	—	30,6	1,91	
II	140	39	83	83	8	—	1	—	1	—	11	164,2	4,83	
III	82	21	47	47	5	2	1	2	1	40	—	115	7,19	1
IV	14	—	9	9	1	—	1	—	1	115	—	47,9	23.95	3
Итого	269	63	168	168	14	2	3	2	3	157	11	357,7	5,26	1
I	239	65	137	144	4	—	—	—	—	12	58	211,8	3.31	
II	1679	380	880	864	39	3	1	1	1	581	564	1974,8	5,61	
III	865	223	386	344	53	3	2	2	2	535	606	1252,2	9,63	
IV	204	43	93	93	14	—	1	—	1	37	113	337	12,04	
V	68	18	26	25	1	—	—	—	—	193	91	157,3	17,48	
VI	67	14	28	28	—	—	—	—	—	66	42	133,4	19,06	
VII	35	6	15	15	—	—	—	—	—	152	11	104,2	26,05	
Итого	3157	749	1565	1553	111	6	4	3	4	1576	1485	4170,7	7,02	
I	31	10	18	18	11	1	1	1	1	36	11	53,5	6.7	
II	94	27	43	43	11	1	1	1	1	203	22	149	8,77	
III	67	22	25	25	22	2	2	1	2	132	59	142,2	17,78	
IV	4	—	2	2	9	—	—	—	—	70	—	43,5	21,75	
V	4	1	1	1	—	—	—	—	—	10	—	11,1	11,1	1
VI	7	1	4	3	2	1	—	—	—	51	—	35,8	17,9	1
Итого	207	61	93	92	55	5	4	3	4	502	92	435,1	11,45	
I	732	189	310	310	57	2	2	2	2	208	60	732	6,33	
II	4350	1109	1871	1848	339	14	18	7	18	2576	693	5222,9	8,82	
III	2725	720	1135	1122	297	12	13	5	13	2787	493	3888,1	13,45	
IV	697	169	282	280	140	8	12	7	12	1439	135	1397,6	19,68	
V	314	69	129	126	74	4	4	2	4	546	165	752,6	20,34	
VI	291	81	117	113	35	3	5	2	5	535	45	649,1	22,4	

БЕРУТЪ ДЛЯ ШЕРСТИ И МОЛОКА.				Количество лошадей, всю зиму содержащихся на сѣнѣ.					ПОТРЕБЛЕНІЕ МЯСА					
	Количество скота.								Всего хозяйствъ, потреблявшихъ мясо	Въ томъ числѣ покупавшихъ:		Зарѣзано въ согумъ:		
Число хозяйствъ	Рогатаго.	Кобылъ.	Овецъ и козъ.	Число хозяйствъ.	Джабага.	Т а й.	Прочихъ.	Рабочихъ.		Число хозяйствъ.	Ими куплено пудовъ мяса.	Число хозяйствъ	Лошадей	Рогатаго скота
45	46	47	48	49	50	51	52	53	54	55	56	57	58	59
—	—	—	—	41	144	108	254	147	47	—	—	47	118	78
—	—	—	—	26	94	83	154	84	30	—	—	30	93	63
—	—	—	—	16	61	63	131	104	20	—	—	20	78	77
—	—	—	—	9	69	38	57	38	9	—	—	9	50	38
3	4	—	—	769	1006	787	2561	1626	872	6	31	871	1045	1194
1	—	1	—	—	—	—	—	—	11	1	6	10	—	8,5
2	2	—	5	26	—	2	24	25	31	3	12	31	1	32
2	6	—	—	16	2	1	30	28	15	4	19,5	14	2	16
—	—	—	—	2	—	—	2	2	2	—	—	2	—	4
5	8	1	5	44	2	3	56	55	59	8	37,5	57	3	60,5
3	2	1	7	4	—	—	6	6	59	2	8	55	5	48
8	9	1	—	323	6	9	314	313	342	18	81,5	340	53,5	268
1	—	2	—	124	17	25	229	225	130	6	52	127	39 5	143
1	2	—	—	28	10	7	80	62	28	1	2,5	28	10	31
—	—	—	—	8	9	4	23	12	9	—	—	9	3	10
—	—	—	—	7	4	4	27	16	7	—	—	7	6	8
—	—	—	—	4	4	4	12	10	4	—	—	4	4	7
13	13	4	7	498	50	53	691	644	579	27	144	570	121	515
—	—	—	—	—	—	—	—	—	8	—	—	8	—	8
—	—	—	—	17	—	1	17	16	16	—	—	16	5	16
—	—	—	—	8	—	1	13	12	8	—	—	8	6	6
—	—	—	—	1	—	—	1	1	2	—	—	2	2	—
—	—	—	—	1	—	—	1	1	1	—	—	1	1,	—
—	—	—	—	2	1	3	7	4	2	—	—	2	1	3
—	—	—	—	29	1	5	39	34	37	—	—	37	15	33
—	—	—	—	9	—	—	10	9	116	—	—	108	11	106
2	1	1	—	590	12	24	567	555	590	1	3,5	589	128,75	613
—	—	—	—	288	30	48	543	510	289	—	—	289	109,5	390
—	—	—	—	71	25	35	188	136	71	—	—	71	61	92
—	—	—	—	37	26	20	112	54	37	—	—	37	37	47
—	—	—	—	29	22	33	79	45	29	—	—	29	27,5	32

Обозначеніе группъ	ПОТРЕБЛЕНІЕ МЯСА: Зарѣзано въ согумъ: Верблюдовъ	Зарѣзано въ согумъ: Овецъ и козъ	Зарѣзано въ другое время: Число хозяйствъ	Лошадей	Рогатаго скота	Верблюдовъ	Овецъ и козъ	ПОТРЕБЛЕНІЕ МУКИ: Всего хозяйствъ	Въ томъ числѣ покупавшихъ.	Потреблено пудовъ: Своей	Купленой	ПОСѢВЪ: Число хозяйствъ съ посѣвами	У нихъ десятинъ посѣва.
	60	61	62	63	64	65	66	67	68	69	70	71	72
IX	3	456	47	—	$3^{4}/_{7}$	—	1071	47	30	5895	1390	47	378,8
X	4	283	30	—	6	—	719	30	17	3485	910	30	283,9
XI	4	371	20	2	$25^{1}/_{7}$	—	708	20	7	4090	412	20	196,7
XII	3	275	9	2	2	—	460	9	8	990	820	9	93,7
Итого	55	4339	859	4	$57^{1}/_{7}$	—	11749	873	467	78912	17008	872	4922,4
I	—	5	5	—	$6^{3}/_{7}$	—	11	15	12	125	525	—	—
II	3	20	23	—	$1^{2}/_{7}$	—	42	32	29	225	1345	—	—
III	1	11	12	—	$^{2}/_{7}$	$^{1}/_{7}$	29	16	15	230	650	—	—
IV	—	11	2	—	—	—	15	2	2	—	120	—	—
Итого	4	47	42	—	2	$^{1}/_{7}$	97	65	58	580	2640	—	—
I	—	20	40	—	$3^{2}/_{7}$	—	64	62	39	2578	781	64	116
II	7	246	321	—	$17^{5}/_{7}$	—	1058	351	187	19457	5354	350	903,6
III	2	144	124	—	$4^{6}/_{7}$	—	711	130	80	9567	2939	130	468,3
IV	1	37	28	—	$1^{2}/_{7}$	—	159	28	14	2870	482	28	111,6
V	—	45	8	—	$^{2}/_{7}$	—	78	9	3	970	70	9	43,9
VI	2	8	7	—	$^{1}/_{7}$	—	65	7	3	590	190	7	38,8
VII	—	12	4	—	$^{2}/_{7}$	—	63	4	4	265	250	4	11,7
Итого	12	512	532	—	$27^{6}/_{7}$	—	2198	591	330	36297	10066	592	1693,9
I	1	4	8	—	$^{1}/_{7}$	—	23	8	5	240	215	—	—
II	—	39	16	—	$^{5}/_{7}$	—	87	17	11	680	539	—	—
III	2	13	6	—	$^{2}/_{7}$	—	60	8	7	250	405	—	—
IV	—	11	2	—	$^{1}/_{7}$	—	12	2	2	50	95	—	—
V	—	—	1	—	—	—	1	1	1	—	60	—	—
VI	1	5	2	—	—	—	29	2	2	—	330	—	—
Итого	4	71	35	—	$1^{5}/_{7}$	—	212	38	28	1220	1644	—	—
I	1	60	116	—	5	—	194	116	54	9320	659	116	397,8
II	28	504	587	—	$35^{4}/_{7}$	—	3154	591	260	53107	2840	591	2183,4
III	22	338	287	—	$10^{3}/_{7}$	—	1986	289	177	31540	2160	289	1452,2
IV	9	124	71	—	$3^{6}/_{7}$	—	635	71	39	8460	559	71	391,6
V	2	659	37	—	$^{5}/_{7}$	—	373	37	20	4830	264	37	209,9
VI	4	55	28	—	$1^{1}/_{7}$	—	239	29	18	3590	375	29	142,7

СПОСОБЪ ОБРАБОТКИ ПАШНИ:					ЗЕМЛЕДѢЛЬЧЕСКІЯ ОРУДІЯ			Продано пудовъ хлѣба:		
						У нихъ:				
Самъ.	Наймомъ	Смѣшаннымъ.	Супрягою.	За отработки.	Хозяйствъ съ орудіями.	Сохъ и плуговъ.	Боронъ.	Пшеницы.	Овса.	Ячменя.
73	74	75	76	77	78	79	80	81	82	83
10	7	17	13	—	44	36,3	69	200	120	—
6	3	9	12	—	28	21,5	48	40	—	—
9	4	3	4	—	20	18,3	44	50	—	—
4	3	—	2	—	7	7	19	—	—	—
88	189	202	393	—	654	417,3	892,1	2216	1200	—
—	—	—	—	—	—	—	—	—	—	—
—	—	—	—	—	1	0,5	0,5	—	—	—
—	—	—	—	—	—	—	—	—	—	—
—	—	—	—	—	—	—	—	—	—	—
—	—	—	—	—	1	0,5	0,5	—	—	—
—	16	—	9	39	7	3	7	—	—	—
7	50	23	141	129	117	45	96,3	65	20	—
11	8	7	73	31	76	32,7	76	110	—	—
3	1	1	20	3	22	10,5	20	25	40	—
—	1	—	7	1	7	3	7	—	25	—
2	—	1	3	1	6	3,3	7	100	50	—
—	—	—	4	—	4	1,5	4	—	—	—
23	76	32	257	204	239	99	217,3	300	135	—
—	—	—	—	—	—	—	—	—	—	—
—	—	—	—	—	—	—	—	—	—	—
—	—	—	—	—	—	—	—	—	—	—
—	—	—	—	—	—	—	—	—	—	—
—	—	—	—	—	—	—	—	—	—	—
—	—	—	—	—	—	—	—	—	—	—
1	—	—	115	—	116	42	59	20	—	—
—	1	—	590	—	585	216	327	190	10	—
13	—	—	275	1	288	132	187	125	—	—
8	—	—	63	—	71	38	52	25	—	—
5	—	—	32	—	37	18,5	25	50	—	—
1	—	—	38	—	29	14	22	—	—	—

Обозначеніе группъ.	Продано пудовъ хлѣба:		С Ѣ Н О К О С Ы:							Способъ уборки сѣна:		
				На своей землѣ:				На арендованной				
				Луговой:		Степной:						
	Проса.	Ржи.	Число хозяйствъ, косившихъ сѣно	Хозяйствъ.	Копенъ.	Хозяйствъ.	Копенъ.	Хозяйствъ.	Копенъ.	Самъ.	Наймомъ.	Смѣшаннымъ.
	84	85	86	87	88	89	90	91	92	93	94	95
IX	1040	—	47	43	10128	11	1243	5	1160	15	10	22
X	530	—	30	28	8460	9	1420	4	1100	11	7	12
XI	500	—	20	18	8082	6	1550	—	—	8	3	9
XII	300	—	9	9	7000	1	300	1	400	3	5	1
Итого	11748	—	867	828	151712	194	20795	46	10290	274	253	340
I	—	—	15	14	690	1	50	—	—	13	1	1
II	15	—	32	29	1779	4	130	3	70	31	1	—
III	—	—	15	15	1275	3	55	—	—	15	—	—
IV	—	—	2	2	230	—	—	—	—	2	—	—
Итого	15	—	64	60	3974	8	235	3	70	61	2	1
I	150	—	57	54	3998	10	425	3	110	55	2	—
II	1119	—	345	321	30908	69	3620	6	510	338	3	4
III	255	—	127	120	12573	32	1763	5	490	125	1	1
IV	160	—	28	27	2949	5	255	—	—	28	—	—
V	25	—	9	9	1380	—	—	—	—	9	—	—
VI	100	—	7	7	1170	—	—	—	—	6	1	—
VII	—	—	4	4	500	—	—	—	—	4	—	—
Итого	1809	—	577	542	53478	116	6063	14	1110	565	7	5
I	8	—	—	6	585	1	40	1	80	8	—	—
II	15	—	—	15	1910	—	—	—	—	15	—	—
III	6	—	—	4	330	2	200	2	270	6	—	—
IV	1	—	—	1	80	—	—	—	—	1	—	—
V	1	—	—	1	200	—	—	—	—	1	—	—
VI	2	—	—	1	40	1	100	—	—	2	—	—
Итого	33	—	—	28	3145	4	340	3	350	33	—	—
I	3095	—	116	113	12525	12	465	1	100	115	—	1
II	18089	—	585	577	78870	45	2207	10	702	585	—	—
III	24586	—	289	287	50909	33	1816	9	875	289	—	—
IV	3960	—	70	67	14760	5	126	4	230	70	—	—
V	2420	—	36	36	7286	6	390	1	100	36	—	—
VI	1410	—	29	29	5730	4	480	—	—	29	—	—

КУПЛЕНО СѢНА		ПРОДАНО СѢНА		СОБРАНО И КУПЛЕНО СОЛОМЫ:		ПРОМЫСЛЫ:				
							Занято промыслами:			
							мужчинъ:		женщинъ:	
Хозяйствъ	Копенъ.	Хозяйствъ.	Копенъ.	Хозяйствъ.	Возовъ.	Число промысловыхъ хозяйствъ	Всего	Изъ нихъ въ рабочемъ возрастѣ	Всего	Изъ нихъ въ рабочемъ возрастѣ.
96	97	98	99	100	101	102	103	104	105	106
24	5730	3	296	38	440	9	9	9	—	—
19	6380	—	—	23	219	2	2	2	—	—
13	6566	—	—	13	182	7	7	7	—	—
7	2700	—	—	7	74	4	4	2	—	—
349	62188	23	1191	743	4537	156	161	149	—	—
1	40	—	—	1	3	16	20	18	4	3
1	50	1	70	2	4	34	48	47	1	1
3	90	—	—	3	6	16	26	25	—	—
—	—	—	—	—	—	2	6	6	—	—
5	180	1	70	6	13	68	100	96	5	4
6	222	4	240	41	90	64	89	76	3	3
34	2353	31	1736	249	775	352	481	435	4	4
19	1374	11	795	108	428	130	226	205	2	2
7	550	—	—	24	110	28	50	45	—	—
2	150	—	—	8	34	9	14	13	—	—
3	380	1	50	6	35	7	12	12	—	—
1	70	—	—	4	27	4	6	6	—	—
72	5099	47	2821	440	1499	594	878	792	9	9
1	50	—	—	2	4	—	—	—	—	—
3	180	—	—	8	28	5	5	5	—	—
2	400	—	—	1	3	3	3	3	—	—
—	—	—	—	—	—	1	2	2	—	—
—	—	—	—	—	—	1	1	1	—	—
2	80	—	—	—	—	—	—	—	—	—
8	710	—	—	11	35	10	11	11	—	—
1	75	7	715	109	516	11	11	11	—	—
25	1570	40	3305	580	2807	36	37	36	—	—
14	1417	20	1389	287	1697	37	39	39	—	—
9	1075	1	200	70	483	15	15	14	—	—
7	610	2	80	37	264	7	9	8	—	—
4	550	—	—	29	178	2	2	2	—	—

Обозначеніе хозяйственныхъ группъ по количеству лошадей.	НАСЕЛЕНІЕ: Общее число хозяйствъ.	Мужскаго пола: Всего.	Мужскаго пола: въ томъ числѣ: Въ рабочемъ возрастѣ.	Мужскаго пола: въ томъ числѣ: Въ полурабочемъ.	Женскаго пола: Всего.	Женскаго пола: въ томъ числѣ: Въ рабочемъ возрастѣ.	Женскаго пола: въ томъ числѣ: Въ полурабочемъ.	Всего обоего пола.	ЖИЛЫЯ: Количество: Юртъ (кизъ-уй)	Землянокъ	Деревянныхъ
1	2	3	4	5	6	7	8	9	10	11	12
VII Съ 11— 15 л.	22	113	51	18	79	41	10	192	29	25	—
VIII » 16— 25 »	13	70	42	6	50	26	7	120	17	13	—
IX » 26— 35 »	4	25	15	5	20	13	—	45	6	6	—
Итого . . .	1173	3802	1992	468	3248	1605	372	7050	1235	1286	—
В. Хозяйства,	**пользующіяся наемнымъ трудомъ и не занимающіяся земледѣліемъ.**										
I Безъ лошадей	2	—	—	—	5	2	1	5	2	2	—
II Съ 1 л.	10	19	8	3	22	9	3	41	10	10	—
III » 2— 3 л.	6	13	3	3	18	5	4	31	7	6	—
IV » 4— 5 »	2	5	2	1	4	3	—	9	2	2	—
V » 6— 7 »	1	8	2	—	9	5	1	17	2	2	1
Итого . . .	21	45	15	7	58	24	9	103	23	22	1
Г. Хозяйства,	**пользующія ся наемнымъ трудомъ, занимающія ся земледѣліемъ.**										
I Безъ лошадей	46	99	33	16	105	52	14	204	46	46	—
II Съ 1 л.	250	586	268	62	596	289	77	1182	250	248	—
III » 2— 3 л.	194	567	250	65	576	266	73	1143	204	194	—
IV » 4— 5 »	74	230	107	27	228	107	25	458	82	76	—
V » 6— 7 »	69	232	101	26	246	118	25	478	76	73	—
VI » 8— 10 »	74	253	98	40	260	130	32	513	84	78	—
VII » 11— 15 »	86	345	133	47	318	155	43	663	103	89	—
VIII » 16— 25 »	95	345	150	55	386	169	59	731	109	101	—
IX » 26— 35 »	41	193	91	30	202	100	22	395	57	44	—
X » 36— 50 »	16	68	24	9	73	38	6	141	22	16	—
XI » 51—100 »	21	81	29	15	107	45	16	188	29	24	—
XII Свыше 100 »	1	4	2	—	8	4	1	12	1	1	—
Итого . . .	967	3003	1286	392	3105	1473	393	6108	1063	990	—
Д. Хозяйства,	**отпускающія я работниковъ, не занимающіяся земледѣліемъ.**										
I Безъ лошедей	20	52	24	11	35	19	3	87	18	12	—
II Съ 1 л.	20	60	35	5	35	18	6	95	19	8	—
III » 2— 3 л.	4	22	13	1	13	7	—	35	4	2	—
Итого . . .	44	134	72	17	83	44	9	217	41	22	—
Е. Хозяйства,	**отпускающія я работниковъ, занимающіяся земледѣліемъ.**										
I Безъ лошадей	108	286	153	37	226	107	22	512	108	99	—
II Съ 1 л.	192	680	406	87	449	225	58	1129	193	183	—
III » 2— 3 л.	47	185	118	19	104	58	10	289	49	41	—
IV » 4— 5 »	2	3	2	—	3	2	—	6	2	2	—

ТРОЙКИ:				РАБОЧІЕ:			СКОТОВОДСТВО:										
Число хозяйствъ				Число хозяйствъ, пользующихся наемнымъ трудомъ	Въ томъ числѣ нанимающихъ годовыхъ работниковъ:		Число хозяйствъ не имѣющихъ:					Количество лошадей.					
													Въ томъ числѣ:				
Не имѣющихъ никакихъ строеній.	Не имѣющихъ юртъ	Имѣющихъ только юрты.	Имѣющихъ по двѣ и болѣе юрты		Хозяйствъ.	У нихъ работниковъ.	Никакого скота.	Рогатаго скота	Верблюдовъ	Овецъ	Козъ	Взрослыхъ.	Тай	Кулунды-біе	Тайлы-біе	Атъ	Кромѣ того, кулуновъ.
13	14	15	16	17	18	19	20	21	22	23	24	25	26	27	28	29	30
—	—	—	6	—	—	—	—	—	6	8	12	296	47	110	3	19	110
—	—	—	3	—	—	—	—	—	3	4	7	232	29	89	—	14	89
—	—	—	2	—	—	—	—	—	—	—	2	113	16	41	2	9	41
1	4	3	63	—	—	—	—	2	691	853	949	2671	226	558	10	1171	557
ѣлі е м ъ.																	
—	—	—	—	2	—	—	—	1	2	2	—	—	—	—	—	—	—
—	—	—	—	10	1	1	—	3	6	10	—	10	—	—	—	9	—
—	—	—	1	6	3	3	—	5	4	5	—	14	1	4	—	8	4
—	—	—	—	2	—	—	—	—	1	1	—	18	3	6	—	2	6
—	—	—	1	1	1	19	—	—	—	—	—	407	12	149	—	52	149
—	—	—	2	21	5	23	—	9	13	18	—	449	16	159	—	71	159
—	—	—	—	46	3	3	—	—	28	33	37	—	—	—	—	—	—
1	1	1	1	250	47	48	—	—	148	171	192	248	1	1	—	232	3
—	—	—	10	194	66	68	—	—	80	87	123	447	39	41	3	274	42
—	—	—	8	74	30	30	—	—	24	32	49	322	26	98	2	97	98
—	—	—	7	69	24	28	—	—	14	22	35	446	57	183	6	60	183
—	—	—	10	74	31	35	—	1	20	26	47	669	96	249	14	70	249
—	—	1	16	86	49	59	—	—	10	13	46	1115	127	457	21	108	457
—	—	—	13	95	71	102	—	—	6	8	44	1949	226	759	23	168	759
—	—	—	15	41	31	49	—	—	5	8	19	1206	153	438	34	95	438
—	—	—	6	16	14	23	—	—	2	1	13	683	61	255	20	51	255
—	—	—	8	21	20	52	—	—	1	1	11	1471	152	519	38	125	519
—	—	—	—	1	1	3	—	—	—	—	—	153	10	60	10	11	60
1	1	2	94	967	387	500	—	1	338	402	616	8709	948	3060	171	1291	3063
2	2	6	—	—	—	—	—	1	16	20	20	—	—	—	—	—	—
2	2	10	1	—	—	—	—	3	15	19	20	20	1	—	—	19	—
—	—	2	—	—	—	—	—	—	1	2	3	8	2	—	—	6	—
4	4	18	1	—	—	—	—	4	32	41	43	28	3	—	—	25	—
2	2	7	2	2	—	—	3	3	89	106	107	—	1	—	—	—	—
4	4	6	5	2	—	—	—	1	157	173	169	192	3	—	—	168	—
—	—	6	2	—	—	—	—	—	36	41	35	104	1	6	1	72	6
—	—	—	—	—	—	—	—	—	1	2	2	9	5	3	—	1	3

Обозначеніе группъ	СКОТОВОДСТВО: Рогатаго скота: Взрослаго.	въ томъ числѣ: Тайнча	Баулы-сіиръ	Кромѣ того, баау.	Верблюдовъ: Взрослыхъ.	въ томъ числѣ: Тайлакъ.	Боталы-тюе	Тайлакты-тюе	Кромѣ того, бота.	Овецъ.	Козъ.	Всего головъ скота въ переводѣ на лошадь	Приходится скота: На одно хозяйство.	На одну душу мужского пола.
	31	32	33	34	35	36	37	38	39	40	41	42	43	44
VII	238	71	94	93	54	3	12	—	12	646	71	703	31,95	6,22
VIII	159	52	48	48	23	1	—	1	—	381	21	461,8	35,5	6,6
IX	78	21	24	24	10	—	1	—	1	242	31	237,4	59,35	9,5
Итого	9584	2481	4010	3964	1029	47	67	26	67	9360	1714	14044,5	11,97	3,69
I	7	1	4	4	1	—	—	—	—	—	—	8	4	—
II	64	23	30	27	10	—	—	—	—	69	—	89	8,9	4,7
III	58	16	25	25	2	—	—	—	—	100	14	82,4	13,73	6,8
IV	16	7	7	7	8	1	—	—	—	41	21	54,2	27,1	10,8
V	157	20	70	70	7	—	2	—	2	385	45	644,7	644,7	80,6
Итого	302	67	136	133	28	1	2	—	2	595	80	878,3	41,82	19,5
I	352	97	145	143	36	2	4	1	4	320	60	408	8,87	4,12
II	2251	618	894	894	242	8	18	5	19	2643	479	2996,3	11,98	5,11
III	2096	548	813	810	280	12	22	6	22	4137	669	3425,3	17,65	6,04
IV	864	225	317	317	142	5	15	4	15	1472	206	1561,7	21,1	6,39
V	877	218	308	307	142	11	13	6	12	1887	257	1767	25,61	7,61
VI	846	230	322	322	178	11	13	8	13	2018	273	2049,7	27,7	8,1
VII	1163	297	417	412	267	12	26	8	27	4305	387	3347,9	38,93	9,7
VIII	1392	320	464	462	387	26	28	13	30	6348	552	4966,5	52,28	14,4
IX	635	170	203	203	191	7	21	2	22	2160	275	2480,8	60,5	12,84
X	317	64	95	95	88	6	6	1	6	1225	16	1325,5	82,84	19,5
XI	554	161	158	155	159	13	23	11	23	2126	154	2594,1	123,53	32
XII	41	9	15	15	9	1	1	1	1	111	41	233,3	533,3	58,3
Итого	11388	2957	4151	4136	2121	114	190	66	194	28752	3369	27156,1	28,1	9,84
I	63	25	32	32	9	2	—	1	—	—	—	62,5	3,12	1,2
II	60	18	33	33	8	—	—	—	—	2	—	82,9	4,14	1,38
III	41	14	18	18	14	1	—	1	—	42	20	75,2	18,8	3,42
Итого	164	57	83	83	31	3	—	2	—	44	20	220,6	5	1,57
I	404	104	235	234	27	1	1	—	1	30	2	384,6	2,56	1,14
II	1024	265	494	492	60	2	3	1	3	377	213	1220,5	6,35	1,3
III	352	93	164	163	24	—	2	—	2	109	111	466,4	9,92	2,32
IV	12	4	6	6	2	—	1	—	1	—	—	22,7	11,35	7,6

БЕРУТЪ ДЛЯ ШЕРСТИ И МОЛОКА.				Количество лошадей, всю зиму содержащихся на сѣнѣ.					ПОТРЕБЛЕНІЕ МЯСА					
	Количество скота.									Въ томъ числѣ покупавшихъ:		Зарѣзано въ сегумъ:		
Число хозяйствъ	Рогатаго.	Кобылъ.	Овецъ и козъ.	Число хозяйствъ.	Джабага.	Т а й.	Прочихъ.	Рабочихъ.	Всего хозяйствъ, потреблявшихъ мясо	Число хозяйствъ.	Имя куплено пудовъ мяса.	Число хозяйствъ	Лошадей	Рогатаго скота.
45	46	47	48	49	50	51	52	53	54	55	56	57	58	59
—	—	—	—	22	38	31	62	51	22	—	—	22	32	29
—	—	—	—	13	25	17	58	31	13	—	—	13	19	18
—	—	—	—	4	10	13	18	9	4	—	—	4	11	9
2	1	1	—	1063	188	221	1637	1400	1171	1	3,5	1162	436,75	1336
—	—	—	—	—	—	—	—	—	2	—	—	2	—	2
—	—	—	—	10	—	—	10	10	10	—	—	10	7	10
—	—	—	—	6	1	1	12	12	6	—	—	6	2	10
—	—	—	—	2	3	4	8	3	2	—	—	2	1	3
—	—	—	—	1	12	2	25	10	1	—	—	1	20	13
—	—	—	—	19	16	7	55	35	21	—	—	21	30	38
—	—	—	—	5	—	—	5	5	46	—	—	46	6	45
3	—	—	3	245	1	5	243	242	249	1	10	249	67	295
2	5	—	—	194	38	41	366	341	194	—	—	194	111	265
—	—	—	—	74	23	31	204	163	74	—	—	74	60	112
—	—	—	—	67	47	33	222	127	69	—	—	69	76	88
—	—	—	—	74	77	63	226	143	74	—	—	74	98	98
—	—	—	—	86	116	82	334	184	86	—	—	86	151	128
—	—	—	—	95	175	149	389	264	95	—	—	95	191,5	174
—	—	—	—	41	125	59	200	132	41	—	—	41	99	88
—	—	—	—	16	40	16	58	58	16	—	—	16	45	33
—	—	—	—	21	115	83	187	120	21	—	—	21	84	68
—	—	—	—	1	10	—	15	15	1	—	—	1	5	5
5	5	—	3	919	767	562	2449	1794	966	1	10	966	993,5	1399
3	6	—	—	—	—	—	—	—	15	—	—	15	1,5	8
—	—	—	—	20	1	—	19	19	17	—	—	17	—	15
—	—	—	—	3	—	—	6	6	4	1	5	4	—	4
3	6	—	—	23	1	—	25	25	36	1	5	36	1,5	27
13	19	—	—	3	—	—	3	3	98	—	—	97	12	71
18	23	—	—	191	1	12	184	180	186	—	—	185	29,5	164
—	—	—	—	47	3	10	83	81	45	—	—	44	11,5	47
—	—	—	—	2	1	1	3	3	2	—	—	2	2	2

Обозначеніе группъ	ПОТРЕБЛЕНІЕ МЯСА: Зарѣзано въ согумъ: Верблюдовъ 60	Овецъ и козъ 61	Зарѣзано въ другое время: Число хозяйствъ 62	Лошадей 63	Рогатаго скота 64	Верблюдовъ 65	Овецъ и козъ 66	ПОТРЕБЛЕНІЕ МУКИ: Всего хозяйствъ 67	Въ томъ числѣ покупавшихъ. 68	Потреблено пудовъ: Своей 69	Купленой 70	ПОСѢВЪ: Число хозяйствъ съ посѣвами 71	У нихъ десятинъ посѣва. 72
VII	—	38	22	—	1	—	270	22	13	2980	270	21	125,6
VIII	2	29	13	—	1/7	—	133	13	9	1660	333	13	82,2
IX	—	7	4	—	3/7	—	57	4	3	690	65	4	40,7
Итого	68	1214	1165	—	58 2/7	—	7041	1172	593	116177	7425	1171	5028,1
I	—	—	1	—	1/7	—	—	2	—	79	—	—	—
II	2	7	10	—	6/7	—	52	10	8	430	308	—	—
III	1	12	6	—	3/7	—	58	6	6	340	173	—	—
IV	—	3	2	—	—	—	19	2	2	125	20	—	—
V	—	38	1	—	—	—	150	1	1	—	500	—	—
Итого	3	60	20	—	1 2/7	—	279	21	17	970	1001	—	—
I	3	70	45	—	3 3/7	—	221	16	20	3180	194	46	107,7
II	10	366	247	—	10 2/7	—	1668	250	127	20675	1833	250	959,8
III	22	421	194	—	4 6/7	—	1996	194	113	20027	1824	194	1051,6
IV	10	132	74	—	2 1/7	—	773	74	52	8156	802	74	441,4
V	11	125	69	—	2 2/7	—	865	69	37	7565	638	69	422,1
VI	8	172	74	—	2 4/7	—	962	74	56	8868	897	74	487,2
VII	8	346	86	—	2 4/7	—	1445	86	60	11510	1109	86	619,2
VIII	22	441	95	—	7 1/7	—	1899	95	56	13680	1391	95	771,2
IX	14	132	41	—	6	—	884	41	29	6630	775	41	359
X	5	74	16	—	4/7	—	341	16	11	2360	233	16	131
XI	10	163	21	3	7 1/7	—	713	21	17	4120	580	21	210,1
XII	—	10	1	—	—	—	60	1	1	200	30	1	5,3
Итого	123	2452	963	3	49	—	11827	967	579	106971	10306	967	5565,6
I	—	6	11	—	5/7	—	16	16	5	830	315	—	—
II	1	8	14	—	1	—	28	18	9	635	335	—	—
III	2	—	4	—	1	—	20	4	3	150	270	—	—
Итого	3	14	29	—	2 5/7	—	64	38	17	1415	920	—	—
I	1	54	90	—	7 1/7	—	236	106	33	6942	317	108	201,3
II	5	126	178	—	11 6/7	—	683	189	83	15168	1156	192	498,2
III	2	32	45	—	2	—	208	45	32	4495	385	47	185,9
IV	—	—	2	—	2/7	—	15	2	2	180	28	2	4,1

СПОСОБЪ ОБРАБОТКИ ПАШНИ:					ЗЕМЛЕДѢЛЬЧЕСКІЯ ОРУДІЯ			Продано пудовъ хлѣба:		
						У н и х ъ:				
Самъ.	Наймомъ	Смѣшаннымъ.	Супрягою.	За отработки.	Хозяйствъ съ орудіями.	Сохъ и плуговъ.	Боронъ.	Пшеницы.	Овса.	Ячменя.
73	74	75	76	77	78	79	80	81	82	83
5	—	—	16	—	21	12,5	17,5	—	—	—
5	—	—	8	—	13	8,5	12	40	—	—
1	—	—	3	—	4	2,5	3,5	—	—	—
39	1	—	1130	1	1164	484	705	450	10	—
—	—	—	—	—	—	—	—	—	—	—
—	—	—	—	—	—	—	—	—	—	—
—	—	—	—	—	—	—	—	—	—	—
—	—	—	—	—	—	—	—	—	—	—
—	—	—	—	—	—	—	—	—	—	—
—	—	—	—	—	—	—	—	—	—	—
—	30	—	16	—	27	11	16	30	—	—
3	97	25	125	—	178	81	112	180	30	—
11	22	38	123	—	174	97	122,7	100	10	—
7	10	15	42	—	67	36	51,5	—	30	—
2	7	20	40	—	64	41	59	47	50	—
3	3	26	42	—	73	40,5	61	80	100	—
9	7	21	49	—	83	49	81	295	200	—
9	9	32	45	—	90	60,5	82	50	50	—
11	1	11	18	—	40	27,2	41	—	—	—
2	1	4	9	—	15	10	16	50	—	—
3	1	9	8	—	21	17,5	25,1	—	—	—
—	—	1	—	—	1	1	1	—	—	—
60	188	202	517	—	833	471,7	668,3	832	470	—
—	—	—	—	—	1	0,25	1	—	—	—
—	—	—	—	—	—	—	—	—	—	—
—	—	—	—	—	—	—	—	—	—	—
—	—	—	—	—	1	0,25	1	—	—	—
1	8	5	30	64	23	8	11	20	—	—
2	12	20	78	80	79	33	53	30	—	—
3	2	1	21	20	25	11,5	20	—	—	—
—	—	—	1	1	1	0,5	—	—	—	—

Обозначение группъ.	Продано пудовъ хлѣба:		СѢНОКОСЫ:							Способъ уборки сѣна:		
				На своей землѣ:				На арендованной				
				Луговой:		Степной:						
	Проса.	Ржи.	Число хозяйствъ, косившихъ сѣно	Хозяйствъ.	Копенъ.	Хозяйствъ.	Копенъ.	Хозяйствъ.	Копенъ.	Самъ.	Наймомъ.	Смѣшаннымъ.
	84	85	86	87	88	89	90	91	92	93	94	95
VII	610	—	22	22	6740	2	150	2	230	22	—	—
VIII	890	—	13	13	3070	3	400	1	150	13	—	—
IX	370	—	4	4	1150	2	300	—	—	4	—	—
Итого	45430	—	1164	1148	181040	112	6334	28	2387	1163	—	1
I	—	—	2	2	120	—	—	—	—	—	2	—
II	170	—	10	10	1460	1	200	—	—	2	4	4
III	60	—	6	6	1410	—	—	—	—	3	3	—
IV	30	—	2	2	850	1	60	—	—	—	—	2
V	—	—	1	—	—	1	3000	—	—	—	1	—
Итого	260	—	21	20	3840	3	3260	—	—	5	10	6
I	793	—	45	44	5945	4	372	1	60	20	14	11
II	8100	—	246	242	35691	38	2401	4	439	97	85	65
III	2913	—	191	190	41597	17	1825	7	1210	69	51	71
IV	4500	—	74	73	16840	13	1046	1	20	29	18	27
V	3397	—	68	66	15025	12	905	4	900	20	16	32
VI	5235	—	74	73	17870	13	1267	2	250	24	15	35
VII	7390	—	86	83	22905	14	1724	7	610	36	13	37
VIII	7510	—	95	95	31910	19	3400	11	1530	31	22	41
IX	3600	—	41	41	14750	1	100	1	150	18	7	16
X	2130	—	16	16	6190	—	—	—	—	7	—	9
XI	1950	—	21	21	10900	2	150	1	1000	6	5	10
XII	—	—	1	1	700	—	—	1	200	—	—	1
Итого	53818	—	958	945	220323	133	13190	40	6369	357	246	355
I	70	—	13	10	850	3	220	—	—	13	—	—
II	30	—	17	17	410	8	605	2	95	17	—	—
III	—	—	2	1	100	1	200	—	—	2	—	—
Итого	100	—	32	28	1360	12	1025	2	95	32	—	—
I	1372	—	106	104	8253	13	646	9	365	104	—	2
II	3970	—	186	175	19461	20	1158	11	1010	184	2	—
III	2080	—	43	37	5210	7	626	4	380	42	1	—
IV	—	—	2	2	200	—	—	—	—	2	—	—

КУПЛЕНО СѢНА		ПРОДАНО СѢНА		СОБРАНО И КУПЛЕНО СОЛОМЫ:		П Р О М Ы С Л Ы:				
							Занято промыслами:			
							мужчинъ:		женщинъ:	
Хозяйствъ	Копенъ.	Хозяйствъ.	Копенъ.	Хозяйствъ.	Возовъ.	Число промысловыхъ хозяйствъ	Всего	Изъ нихъ въ рабочемъ возрастѣ	Всего	Изъ нихъ въ рабочемъ возрастѣ.
96	97	98	99	100	101	102	103	104	105	106
4	220	1	220	21	138	4	4	4	—	—
5	1135	—	—	12	98	1	1	1	—	—
1	400	—	—	4	65	—	—	—	—	—
70	7052	71	5909	1149	6246	113	118	115	—	—
—	—	—	—	1	3	—	—	—	—	—
—	—	1	80	3	14	2	2	2	—	—
—	—	—	—	2	8	—	—	—	—	—
—	—	—	—	1	10	—	—	—	—	—
1	900	—	—	—	—	—	—	—	—	—
1	900	1	80	7	35	2	2	2	—	—
1	50	3	370	42	193	5	5	5	—	—
27	3410	17	1885	242	1433	31	31	29	—	—
26	3680	9	785	186	1250	22	23	22	—	—
17	2300	3	400	70	468	13	16	16	—	—
16	3250	1	50	66	484	12	13	12	—	—
21	3650	2	150	71	524	5	5	5	—	—
28	9320	—	—	84	738	6	7	7	—	—
46	12850	—	—	92	875	20	21	19	—	—
21	7010	—	—	40	437	7	8	8	—	—
8	3460	—	—	16	138	2	2	1	—	—
17	10245	—	—	20	253	—	—	—	—	—
—	—	—	—	1	20	—	—	—	—	—
228	59225	35	3640	930	6813	123	131	124	—	—
1	50	1	100	8	16	20	29	23	—	—
1	50	1	50	3	11	20	34	31	—	—
2	200	—	—	1	5	4	11	11	—	—
4	300	2	150	12	32	44	74	65	—	—
7	295	10	685	97	298	108	132	128	—	—
12	760	18	2170	173	652	192	299	260	—	—
2	300	4	224	38	192	47	71	67	—	—
—	—	—	—	2	14	2	2	2	—	—

Обозначеніе хозяйственныхъ группъ по количеству лошадей.	Общее число хозяйствъ.	Населеніе: Мужскаго пола: Всего.	въ томъ числѣ: Въ рабочемъ возрастѣ.	Въ полурабочемъ.	Женскаго пола Всего.	въ томъ числѣ: Въ рабочемъ возрастѣ.	Въ полурабочемъ.	Всего обоего пола.	Жилыя п Количество Юртъ (кіизъ-уй)	Землянокъ	Деревянныхъ
1	2	3	4	5	6	7	8	9	10	11	12
V » 6— 7 »	4	22	12	5	14	5	5	36	5	4	—
VI » 8— 10 »	1	6	4	1	2	2	—	8	1	1	—
Итого . . .	354	1182	695	149	798	399	95	1980	358	330	—
А. Хозяйства, безъ отпуска и найма работниковъ, не занимающіяся земледѣ											
I Безъ лошадей	2	5	2	—	5	3	—	10	2	2	—
II Съ 1 л.	29	55	30	4	62	29	5	117	29	29	—
III » 2— 3 л.	8	17	10	4	18	12	4	35	9	7	—
IV » 4— 5 »	1	2	2	—	6	2	—	8	1	1	—
V » 6— 7 »	1	4	1	1	3	1	2	7	1	1	—
VI » 8— 10 »	1	3	2	—	3	2	—	6	1	1	—
Итого . . .	42	86	47	9	97	49	11	183	43	41	—
Б. Хозяйства, безъ отпуска и найма работниковъ, занимающія ся земледѣліемъ.											
I Безъ лошадей	64	148	79	12	137	62	19	285	63	62	—
II Съ 1 л.	1117	3151	1706	369	2691	1307	343	5842	1129	1120,5	—
III » 2— 3 л.	1040	3624	2090	417	2943	1479	405	6567	1117	1067,5	1
IV » 4— 5 »	231	903	536	94	710	371	88	1613	255	242	2
V » 6— 7 »	103	424	252	53	354	178	45	778	118	112	2
VI » 8— 10 »	79	328	195	32	283	146	43	611	96	89	—
VII » 11— 15 »	57	299	174	32	236	128	24	535	70	63	—
VIII » 16— 25 »	31	164	96	23	122	61	18	286	41	34	1
IX » 26— 35 »	3	14	8	2	10	5	3	24	3	3	—
X » 36— 50 »	2	16	9	3	12	4	—	28	3	2	1
Итого . . .	2727	9071	5145	1037	7498	3741	988	16569	2895	2795	7
В. Хозяйства, пользующіяся наемнымъ трудомъ, занимающія ся земледѣліемъ.											
I Безъ лошадей	5	4	—	2	5	3	2	9	5	5	—
II Съ 1 л.	23	34	7	13	41	21	12	75	23	22	—
III » 2— 3 л.	11	18	6	5	17	10	3	35	10	9	1
IV » 4— 5 »	2	5	2	1	5	2	—	10	2	2	—
V » 6— 7 »	2	4	1	1	7	2	2	11	3	3	—
VI » 8— 10 »	6	20	10	2	21	10	3	41	7	7	—
VII Съ 11— 15 л.	6	14	6	3	27	10	3	41	8	7	—
VIII » 16— 25 »	5	14	5	4	16	9	3	30	7	6	—
IX » 26— 35 »	3	8	3	2	12	6	2	20	3	3	—
X » 36— 50 »	5	21	11	3	34	14	3	55	7	6	—
XI » 51—100 »	1	7	3	1	8	3	2	15	2	1	—
Итого . . .	69	149	54	37	193	90	35	342	77	71	1

ПОСТРОЙКИ:				РАБОЧІЕ			СКОТОВОДСТВО:										
Число хозяйствъ				Число хозяйствъ, пользующихся наемнымъ трудомъ	Въ томъ числѣ нанимающихъ годовыхъ работниковъ:		Число хозяйствъ не имѣющихъ:					Количество лошадей.					
													Въ томъ числѣ:				
Не имѣющихъ никакихъ строеній.	Не имѣющихъ юртъ	Имѣющихъ только юрты.	Имѣющихъ по двѣ и болѣе юрты		Хозяйствъ.	У нихъ работниковъ.	Никакого скота.	Рогатаго скота	Верблюдовъ	Овецъ	Козъ	Взрослыхъ.	Тай	Кулунды-біе	Тайлы-біе	Атъ	Кромѣ того, кулуновъ.
13	14	15	16	17	18	19	20	21	22	23	24	25	26	27	28	29	30
—	—	—	1	—	—	—	—	—	2	2	3	35	—	15	—	3	15
—	—	—	—	—	—	—	—	—	—	1	1	12	—	8	—	1	8
6	6	19	10	4	—	—	3	4	285	325	317	352	10	32	1	245	32
ліе мъ.																	
—	—	—	—	—	—	—	—	—	—	1	1	—	—	—	—	—	—
—	—	—	—	—	—	—	—	—	23	25	27	29	—	—	—	26	—
—	—	1	1	—	—	—	—	—	8	7	8	18	—	2	—	9	2
—	—	—	—	—	—	—	—	—	—	—	—	6	—	3	—	1	3
—	—	—	—	—	—	—	—	—	—	—	—	18	3	7	1	1	7
—	—	—	—	—	—	—	—	—	—	1	1	34	4	10	2	7	10
—	—	1	1	—	—	—	—	—	31	34	37	105	7	22	3	44	22
1	1	1	—	—	—	—	—	—	55	59	63	—	—	—	—	—	—
—	6	—	18	—	—	—	—	1	990	929	1010	1117	8	1	—	1068	1
—	—	1	75	—	—	—	—	—	832	752	884	2309	103	85	9	1822	85
—	1	—	25	—	—	—	—	—	150	140	173	1004	92	162	12	500	163
—	—	—	13	—	—	—	—	3	64	50	71	665	82	208	12	164	208
—	—	—	15	—	—	—	—	—	46	31	54	704	97	248	9	101	248
—	—	—	13	—	—	—	—	—	25	15	39	729	104	244	9	94	244
—	—	—	9	—	—	—	—	—	6	10	15	576	94	192	14	47	192
—	—	—	—	—	—	—	—	—	1	3	3	83	13	24	5	6	24
—	—	—	1	—	—	—	—	—	1	—	1	84	17	28	—	7	28
1	8	2	169	—	—	—	—	4	2170	1989	2313	7271	610	1192	69	3809	1193
—	—	—	—	5	1	1	—	—	3	3	4	—	—	—	—	—	—
—	—	1	—	22	5	5	—	—	19	19	19	23	—	—	—	—	—
1	—	—	—	11	—	—	—	—	11	8	8	25	2	—	—	2	—
—	—	—	—	2	1	1	—	—	2	1	2	13	—	2	—	—	2
—	—	—	1	2	1	1	—	—	—	1	2	19	4	5	1	4	5
—	—	—	1	6	2	3	—	—	4	5	5	80	11	21	1	11	21
—	—	—	2	6	6	9	—	—	1	1	5	117	15	51	2	15	51
—	—	—	2	5	3	7	—	—	2	1	3	160	14	67	—	14	67
—	—	—	—	3	2	5	—	—	—	—	1	133	16	50	1	16	50
—	—	—	2	5	5	12	—	—	1	—	4	399	30	120	5	30	120
—	—	—	1	1	1	3	—	—	—	—	1	188	23	60	—	93	60
1	—	1	9	68	27	47	—	—	43	39	54	1157	115	376	10	115	376

Обозначение группъ	Скотоводство: Рогатаго скота: Взрослаго.	въ томъ числѣ: Тайнча	Бааулы-сіиръ	Кромѣ того, бзау.	Верблюдовъ: Взрослыхъ.	въ томъ числѣ: Тайлакъ.	Боталы-тюе	Тайлакты-тюе	Кромѣ того, бота.	Овецъ.	Козъ.	Всего головъ скота въ переводѣ на лошадь	Приходится скота: На одно хозяйство.	На одну душу мужского пола.
	31	32	33	34	35	36	37	38	39	40	41	42	43	44
V	31	6	15	15	7	1	—	—	—	66	6	85,4	21,35	3,88
VI	8	—	3	3	4	—	—	—	—	—	—	28,4	28,4	4,73
Итого	1831	472	917	913	124	4	7	1	7	582	332	2208	6,24	1,87
I	6	3	3	3	3	—	1	—	1	9	2	12,48	6,24	2,50
II	141	38	77	76	13	1	—	—	—	107	7	185,2	6,38	3,36
III	53	22	28	28	—	—	—	—	—	41	—	64,01	8	3,77
IV	11	3	4	4	1	—	1	—	1	69	1	29,11	29,11	14,55
V	2	—	2	2	3	—	—	—	—	22	10	30,95	30,95	7,7
VI	8	—	4	4	10	—	1	—	1	—	—	61,36	61,36	20,4
Итого	221	66	118	117	30	1	3	—	3	248	20	383,11	9,24	4,2
I	445	95	188	188	16	1	—	1	—	90	2	403,3	6,3	2,7
II	8454	1909	3580	3558	245	8	12	3	14	3746	668	9081,51	8,13	2,8
III	10275	2452	4211	4196	450	16	15	15	15	7971	1259	12825,97	12,33	3,5
IV	2584	567	1024	1019	179	4	8	2	8	6801	613	3970,81	17,19	4,4
V	1144	260	444	443	85	2	3	2	3	1779	296	2080,46	20,19	4,9
VI	877	207	336	333	67	10	3	9	3	1667	244	1839,98	23,29	5,6
VII	824	187	296	295	98	6	7	4	7	1874	167	1900,76	33,35	6,3
VIII	496	138	164	164	69	4	6	2	6	1183	161	1300,6	41,95	7,9
IX	42	7	15	15	3	—	—	—	—	—	—	120,65	40,22	8,6
X	55	12	19	19	6	—	—	—	—	64	4	146,96	73,48	9,1
Итого	25206	5834	10277	10230	1218	51	54	38	56	21175	3414	33671	12,35	6,3
I	22	7	13	13	4	—	1	—	1	20	10	30,7	6,14	7,6
II	189	63	90	90	8	1	1	1	1	137	23	208,97	9,08	6,1
III	100	28	42	39	—	—	—	—	—	63	6	112,6	10,24	6,2
IV	44	11	17	17	—	—	—	—	—	38	—	54,08	27,04	10,8
V	25	7	11	11	7	—	—	—	—	96	—	67,35	33,67	16,8
VI	88	21	42	42	5	—	—	—	—	75	6	172	28,66	8,6
VII	79	25	29	29	14	—	2	—	2	291	4	255,67	42,61	18,2
VIII	73	16	28	28	28	4	3	3	3	353	13	336,5	67,30	24,0
IX	50	16	16	16	17	2	5	2	5	412	20	277	92,33	24,6
X	149	29	52	52	42	5	7	5	7	700	3	722,8	144,60	37,0
XI	34	7	10	10	8	2	—	—	—	500	—	310,63	310,63	44,3
Итого	853	230	350	347	133	14	19	11	19	2685	85	2548,3	36,93	17,1

БЕРУТЪ ДЛЯ ШЕРСТИ И МОЛОКА.				Количество лошадей, всю зиму содержащихся на сѣнѣ.					ПОТРЕБЛЕНІЕ МЯСА					
	Количество скота.									Въ томъ числѣ покупавшихъ:		Зарѣзано въ сегумъ:		
Число хозяйствъ	Рогатаго.	Кобылъ.	Овецъ и козъ.	Число хозяйствъ.	Джабага.	Т а й.	Прочихъ.	Рабочихъ.	Всего хозяйствъ, потреблявшихъ мясо	Число хозяйствъ.	Ими куплено пудовъ мяса.	Число хозяйствъ	Лошадей	Рогатаго скота
45	46	47	48	49	50	51	52	53	54	55	56	57	58	59
—	—	—	—	4	3	2	5	5	4	—	—	4	3	5
—	—	—	—	1	—	2	2	2	1	—	—	1	2	2
31	42	—	—	248	8	27	280	274	336	—	—	333	60	291
—	—	—	—	—	—	—	—	—	2	—	—	2	—	2
—	—	—	—	29	—	—	29	29	28	3	17	26	6	22
—	—	—	—	8	—	2	15	14	8	—	—	8	6	8
—	—	—	—	1	—	—	2	2	1	—	—	1	2	2
—	—	—	—	1	2	1	2	2	1	—	—	1	2	—
—	—	—	—	1	—	—	6	5	1	—	—	1	2	—
—	—	—	—	40	2	3	54	52	41	3	17	39	18	34
—	—	—	—	2	—	—	2	2	64	1	4	64	8	66
5	7	—	—	1115	8	10	1110	1105	1114	12	45	1112	208	1292
6	8	—	—	1038	96	112	2060	1993	1038	13	76	1037	487,5	1365
—	—	—	—	230	82	78	696	571	231	1	5	231	165,5	288
1	2	—	—	103	68	37	309	231	103	1	5	103	99	133
—	—	—	—	79	75	49	253	174	79	—	—	79	78	110
—	—	—	—	57	83	75	249	134	57	—	—	57	83	77
—	—	—	—	31	68	34	157	80	31	—	—	31	53	53
—	—	—	—	3	7	5	7	7	3	—	—	3	4	3
—	—	—	—	2	1	9	40	10	2	—	—	2	4	5
12	17	—	—	2660	488	409	4883	4307	2722	28	135	2719	1140	3392
—	—	—	—	—	—	—	—	—	5	—	—	5	—	4
—	—	—	—	20	—	—	23	23	23	—	—	23	8	19
—	—	—	—	11	2	2	22	20	11	—	—	11	9	10
—	—	—	—	2	—	—	8	7	2	—	—	2	2	3
—	—	—	—	2	1	2	4	4	2	—	—	2	3	3
—	—	—	—	6	4	3	18	18	6	—	—	6	14	7
—	—	—	—	6	7	6	24	13	6	—	—	6	14	10
—	—	—	—	5	7	9	12	8	5	—	—	5	18	7
—	—	—	—	3	7	7	9	4	3	—	—	3	7	6
—	—	—	—	5	15	25	31	31	5	—	—	5	19	13
—	—	—	—	1	—	—	4	4	1	—	—	1	10	4
—	—	—	—	61	43	54	155	132	69	—	—	69	104	86

Обозначеніе группъ	ПОТРЕБЛЕНІЕ МЯСА: Зарѣзано въ согумъ: Верблюдовъ	Зарѣзано въ согумъ: Овецъ и козъ	Зарѣзано въ другое время: Число хозяйствъ	Лошадей	Рогатаго скота	Верблюдовъ	Овецъ и козъ	ПОТРЕБЛЕНІЕ МУКИ: Всего хозяйствъ	Въ томъ числѣ покупавшихъ.	Потреблено пудовъ: Своей	Купленой	ПОСѢВЪ: Число хозяйствъ съ посѣвами	У нихъ десятинъ посѣва.
	60	61	62	63	64	65	66	67	68	69	70	71	72
V	—	16	3	—	2/7	—	36	4	1	580	10	4	19,7
VI	—	—	1	—	—	—	20	1	1	140	35	1	12,7
Итого	8	228	319	—	22	—	1198	347	152	27505	1931	354	921,9
I	—	—	2	—	1/7	—	7	2	2	—	80	—	—
II	—	20	26	—	1 5/7	—	95	29	26	650	728	—	—
III	—	2	8	—	2/7	—	50	8	7	230	290	—	—
IV	—	2	1	—	—	—	15	1	—	100	—	—	—
V	1	—	1	—	1	—	17	1	1	—	50	—	—
VI	1	—	1	—	1	—	10	1	1	—	80	—	—
Итого	2	24	39	—	4 1/7	—	194	42	37	980	1228	—	—
I	—	30	61	—	4	—	212	64	47	4293	557	64	377,4
II	12	840	1104	—	79 3/7	4/7	5114	1114	818	81217	10756	1117	6564,4
III	29 1/4	1102	1037	—	68 5/7	3/7	6504	940	717	93571	12464	1040	7531
IV	10	302	231	—	10 1/7	2/7	1757	231	155	22792	3621	231	1850
V	3	158	103	—	5 1/7	1/7	962	103	75	11094	1524	103	761,6
VI	2	134	79	—	3 6/7	—	787	79	58	8617	1089	79	567
VII	3	176	57	—	2 4/7	—	711	57	43	5653	2595	57	531,0
VIII	2	83	31	—	1 6/7	—	453	31	21	3900	440	31	310,3
IX	—	15	3	—	1/7	—	32	3	3	280	45	3	25,3
X	—	—	2	—	—	—	36	2	1	350	30	2	39,6
Итого	61,25	2840	2708	—	176 2/7	1 3/7	16568	2624	1938	231766	33121	2727	18558
I	—	5	4	—	6/7	—	4	5	4	20	137	—	—
II	1	9	22	—	1 4/7	—	65	23	19	420	512	—	—
III	—	9	11	—	1 1/7	—	49	11	10	80	415	—	—
IV	—	7	2	—	1/7	—	23	2	2	150	45	—	—
V	—	7	2	—	—	—	30	2	2	150	30	—	—
VI	—	17	6	—	1	1/7	73	6	5	70	460	—	—
VII	—	20	6	—	—	—	101	6	6	230	411	—	—
VIII	—	24	5	—	—	—	115	5	5	220	430	—	—
IX	—	64	3	—	—	—	115	3	3	70	300	—	—
X	—	36	5	—	1	—	135	5	5	755	330	—	—
XI	—	15	1	4	—	—	100	1	1	—	130	—	—
Итого	1	213	67	4	5 5/7	1/7	810	69	62	2165	3200	—	—

III ГР. РАЙОН. (IX и XIII р.) и IV ГР. (X—XII, XIV и XV р.)

СПОСОБЪ ОБРАБОТКИ ПАШНИ:					ЗЕМЛЕДѢЛЬЧЕСКІЯ ОРУДІЯ			Продано пудовъ хлѣба:		
						У н и х ъ:				
Самъ.	Наймомъ	Смѣшаннымъ.	Супрягою.	За отработки.	Хозяйствъ съ орудіями.	Сохъ и плуговъ.	Боронъ.	Пшеницы.	Овса.	Ячменя.
73	74	75	76	77	78	79	80	81	82	83
—	—	—	3	1	3	1,5	2,5	—	—	—
—	—	—	1	—	1	0,5	1	—	—	—
6	22	26	134	166	132	55	87,5	50	—	—
—	—	—	—	—	—	—	—	—	—	—
—	—	—	—	—	1	1/3	1/3	—	—	—
—	—	—	—	—	—	—	—	—	50	—
—	—	—	—	—	—	—	—	—	—	—
—	—	—	—	—	—	—	—	—	—	—
—	—	—	—	—	—	—	—	—	—	—
—	—	—	—	—	1	1/3	1/3	—	50	
5	1	1	57	—	62	26,75	50,25	90	—	—
70	—	5	1584	8	1069	489	928,8	490	155	20
174	—	6	860	—	1021	540	1088,5	460	250	—
65	—	2	162	2	229	143,3	296	20	—	—
23	—	—	80	—	103	58	113,9	—	—	—
16	—	1	62	—	79	44,6	92,75	—	—	—
20	—	1	36	—	57	37,75	79,5	50	—	—
14	—	1	16	—	31	21,8	44,3	200	—	—
1	—	—	2	—	3	2	4	—	—	—
2	—	—	—	—	2	2	6	—	—	—
390	1	17	2309	10	2656	1365,2	2704	1310	405	20
—	—	—	—	—	—	—	—	—	—	—
—	—	—	—	—	—	—	—	—	—	—
—	—	—	—	—	—	—	—	—	—	—
—	—	—	—	—	—	—	—	—	—	—
—	—	—	—	—	—	—	—	—	—	—
—	—	—	—	—	—	—	—	—	—	—
—	—	—	—	—	—	—	—	—	—	—
—	—	—	—	—	—	—	—	—	—	—
—	—	—	—	—	—	—	—	—	—	—
—	—	—	—	—	—	—	—	—	—	—
—	—	—	—	—	—	—	—	—	—	—
—	—	—	—	—	—	—	—	—	—	—

Обозначение группъ.	Продано пудовъ хлѣба:		СѢНОКОСЫ:							Способъ уборки сѣна:		
			Число хозяйствъ, косившихъ сѣно	На своей землѣ:				На арендованной				
				Луговой:		Степной:						
	Проса.	Ржи.		Хозяйствъ.	Копенъ.	Хозяйствъ.	Копенъ.	Хозяйствъ.	Копенъ.	Сѣмъ.	Наймомъ.	Смѣшаннымъ.
	84	85	86	87	88	89	90	91	92	93	94	95
V	100	—	3	3	500	—	—	—	—	3	—	—
VI	60	—	1	1	300	—	—	—	—	1	—	—
Итого	7582	—	341	322	33924	40	2430	24	1755	336	3	2
I	—	—	—	—	—	—	—	—	—	—	—	—
II	290	—	28	26	2885	5	220	1	50	28	—	—
III	200	—	8	8	932	—	—	1	40	8	—	—
IV	—	—	1	1	150	—	—	—	—	1	—	—
V	—	—	1	1	75	—	—	—	—	1	—	—
VI	—	—	—	—	—	—	—	—	—	—	—	—
Итого	490	—	38	36	4042	5	220	2	90	38	—	—
I	5030	—	63	63	8590	9	720	1	50	63	—	—
II	95025	—	1110	1083	154169	214	17241	18	1580	1110	—	—
III	108339	50	1037	1016	176061	233	21074	41	2954	1036	—	1
IV	23515	—	231	228	46652	49	4730	10	991	231	—	—
V	10745	—	102	102	20450	18	1990	2	250	102	—	—
VI	4977	—	79	79	16547	23	2775	2	220	78	1	—
VII	6930	—	57	51	14080	12	1540	5	850	57	—	—
VIII	3430	—	31	31	8310	5	650	4	650	31	—	—
IX	320	—	3	3	600	1	400	—	—	3	—	—
X	1300	—	2	2	790	1	300	—	—	2	—	—
Итого	259611	50	2715	2662	446249	565	51420	83	7545	2713	1	1
I	—	—	5	5	400	—	—	—	—	1	2	2
II	230	—	22	22	2835	—	—	1	100	2	12	8
III	40	—	11	11	1767	1	150	—	—	1	8	2
IV	—	—	2	2	360	—	—	—	—	—	2	—
V	—	—	2	2	1000	—	—	—	—	1	1	—
VI	—	—	6	6	2250	—	—	—	—	1	3	2
VII	270	—	6	6	2100	2	300	—	—	5	—	1
VIII	—	—	5	5	1400	2	500	—	—	3	1	1
IX	400	—	3	3	300	1	300	—	—	2	—	1
X	—	—	5	5	2310	—	—	—	—	4	—	1
XI	—	—	1	1	1000	1	300	—	—	—	—	1
Итого	940	—	68	68	15722	7	1550	1	100	20	29	19

КУПЛЕНО СѢНА		ПРОДАНО СѢНА		СОБРАНО И КУПЛЕНО СОЛОМЫ:		ПРОМЫСЛЫ:				
							Занято промыслами:			
							мужчинъ:		женщинъ:	
Хозяйствъ	Копенъ.	Хозяйствъ.	Копенъ.	Хозяйствъ.	Возовъ.	Число промысловыхъ хозяйствъ	Всего	Изъ нихъ въ рабочемъ возрастѣ	Всего	Изъ нихъ въ рабочемъ возрастѣ.
96	97	98	99	100	101	102	103	104	105	106
1	100	—	—	4	24	4	6	6	—	—
—	—	—	—	1	15	1	1	1	—	—
22	1455	32	3079	315	1195	354	511	461	—	—
2	190	—	—	—	—	1	1	1	—	—
4	355	4	605	—	—	16	16	15	1	1
2	167	—	—	5	48	3	3	3	—	—
—	—	—	—	1	2	1	1	1	—	—
1	120	—	—	—	—	1	1	1	—	—
1	400	—	—	1	30	1	1	1	—	—
10	1232	4	605	23	155	23	23	22	1	1
1	40	7	555	62	321	4	4	4	—	—
57	4107	103	8097	1099	6899	139	149	148	—	—
79	7242	99	6746	1024	8255	171	196	192	—	—
35	3920	12	820	226	2275	32	34	34	—	—
28	2989	2	230	102	989	15	16	16	—	—
13	1609	2	90	78	640	10	10	9	—	—
23	3310	1	100	55	573	7	8	8	—	—
16	3700	2	300	31	494	5	5	4	—	—
2	150	—	—	3	30	—	—	—	—	—
—	—	—	—	2	50	1	1	1	—	—
254	27067	228	16938	2682	20526	384	423	416	—	—
—	—	1	50	1	4	—	—	—	—	—
3	390	—	—	8	37	5	5	1	—	—
4	285	—	—	4	27	4	5	4	—	—
1	400	1	100	1	2	—	—	—	—	—
—	—	—	—	1	10	2	2	1	—	—
2	305	—	—	2	30	2	2	2	—	—
—	—	—	—	—	—	4	4	3	—	—
2	1700	—	—	—	—	3	3	3	—	—
2	1100	—	—	1	7	3	3	3	—	—
5	1870	—	—	1	10	4	4	4	—	—
—	—	—	—	—	—	1	1	1	—	—
19	6050	2	150	19	127	28	29	22	—	—

Обозначеніе хозяйственныхъ группъ по количеству лошадей.	НАСЕЛЕНІЕ:								ЖИЛЫЯ П		
	Общее число хозяйствъ.	Мужскаго пола:			Женскаго пола			Всего обоего пола.	Количество		
		Всего.	въ томъ числѣ:		Всего.	въ томъ числѣ:			Юртъ (кіязъ-уй)	Землянокъ	Деревянныхъ
			Въ рабочемъ возрастѣ.	Въ полурабочемъ.		Въ рабочемъ возрастѣ.	Въ полурабочемъ.				
1	2	3	4	5	6	7	8	9	10	11	12
Г. Хозяйства, пользующія ся наемнымъ трудомъ, занимающія ся земледѣліемъ.											
I Безъ лошадей	44	81	30	10	92	49	9	173	44	44	–
II Съ 1 л.	862	1972	858	249	2077	994	251	4049	874	859	3
III » 2— 3 л.	1190	3314	1618	43	3260	1639	426	6574	1262	1212	2
IV » 4— 5 »	420	1244	639	145	1307	649	158	2551	462	436	3
V » 6— 7 »	240	756	353	103	781	376	93	1537	265	249	1
VI » 8— 10 »	295	1014	446	145	933	459	133	1947	328	310	3
VII » 11— 15 л.	339	1179	570	148	1228	614	178	2407	385	361	5
VIII » 16— 25 »	341	1262	610	180	1300	653	182	2562	431	374	2
IX » 26— 35 »	141	563	257	75	583	288	88	1146	201	164	1
X » 36— 50 »	87	348	157	45	410	193	56	758	124	98	1
XI » 51—100 »	85	379	173	50	407	225	50	786	149	118	1
XII Свыше 100 »	19	90	37	13	106	55	13	196	47	29	–
Итого . . .	4063	12202	5748	1599	12484	6194	1637	24686	4572	4254	13
Д. Хозяйства, отпускающія работниковъ, не занимающіяся земледѣліемъ.											
I Безъ лошедей	14	30	17	6	19	9	1	49	8	9	–
II Съ 1 л.	29	62	39	7	40	22	6	102	26	25	–
III » 2— 3 л.	6	15	9	4	8	3	3	23	4	4	–
Итого . . .	49	107	65	17	67	34	10	174	38	38	–
Е. Хозяйства, отпускающія работниковъ, занимающія ся земледѣліемъ.											
I Безъ лошадей	183	443	243	68	339	167	41	782	173	167	–
II Съ 1 л.	981	2824	1652	354	1932	976	259	4756	967	957	–
III » 2— 3 л.	367	1411	885	174	870	433	132	2281	377	368	–
IV » 4— 5 »	26	117	84	11	77	41	16	194	31	31	–
V » 6— 7 »	6	35	26	7	16	7	1	51	6	6	–
VI » 8— 10 »	7	30	18	6	27	10	5	57	7	9	–
VII » 11— 15 »	2	10	6	3	11	5	2	21	2	2	–
VIII » 16— 25 »	1	9	7	1	4	4	—	13	1	2	–
Итого . . .	1573	4879	2921	624	3276	1643	456	8155	1564	1542	–
ИТОГО ПО АКТЮБИНСКОМУ УѢЗДУ.											
А. Хозяйства, безъ отпуска и найма работниковъ, не занимающіяся земледѣліемъ.											
I—V	98	257	116	27	256	122	27	513	94	89	2
VI—VIII	120	318	137	42	305	137	33	623	121	118	–
IX и XIII	38	98	49	17	93	47	13	191	39	32	–
X—XII, XIV и XV	42	86	47	9	97	49	11	183	43	41	–
Итого . . .	298	759	349	95	751	355	84	1510	297	280	2

СТРОЙКИ:				РАБОЧІЕ			СКОТОВОДСТВО:										
Число хозяйствъ				Число хозяйствъ, пользующихся наемнымъ трудомъ	Въ томъ числѣ нанимающихъ годовыхъ работниковъ:		Число хозяйствъ не имѣющихъ:					Количество лошадей.					
													Въ томъ числѣ:				
Не имѣющихъ никакихъ строеній.	Не имѣющихъ юрть	Имѣющихъ только юрты.	Имѣющихъ по двѣ и болѣе юрты		Хозяйствъ.	У нихъ работниковъ.	Никакого скота.	Рогатаго скота	Верблюдовъ	Овецъ	Козъ	Взрослыхъ	Тай	Кулунды-біе	Тайлы-біе	Атъ	Кромѣ того, кулуновъ
13	14	15	16	17	18	19	20	21	22	23	24	25	26	27	28	29	30
—	—	—	—	44	4	4	—	—	31	32	41	—	—	—	—	—	—
—	3	2	15	859	185	187	—	—	714	610	739	862	6	3	—	816	3
—	2	—	71	1182	364	389	—	2	811	726	903	2751	102	103	11	2154	103
—	—	—	40	419	178	198	—	—	221	179	263	1849	154	302	17	954	299
—	—	1	24	240	134	149	—	1	105	76	754	1555	179	462	22	411	462
—	—	—	32	295	167	192	—	—	134	85	174	2648	375	874	44	466	875
—	—	—	46	339	233	280	—	—	131	68	184	4392	646	1453	81	610	1451
—	—	—	86	341	259	355	—	1	101	55	175	6763	1052	2233	168	816	2233
—	—	—	56	141	122	212	—	—	33	18	64	4183	610	1292	101	488	1291
—	—	—	35	87	73	163	—	—	15	9	44	3698	532	1139	102	396	1139
—	1	—	56	85	79	277	—	—	10	6	31	5833	736	1815	176	678	1814
—	—	1	18	19	17	108	—	—	—	—	6	3241	447	849	91	346	842
—	6	4	479	4051	1815	2514	—	4	2306	1864	2778	37735	4839	10525	813	8135	10512
5	6	—	—	1	—	—	5	5	14	14	14	—	—	—	—	—	—
2	3	2	—	1	—	—	—	2	28	29	28	29	—	—	—	27	—
2	2	—	—	1	—	—	—	—	6	6	6	13	—	—	—	13	—
9	11	2	—	3	—	—	5	7	48	49	48	42	—	—	—	40	—
7	14	7	4	19	—	—	7	9	174	180	177	—	—	—	—	—	—
16	27	12	9	88	—	—	—	14	925	932	935	981	7	1	—	920	1
3	8	4	17	43	—	—	—	—	333	325	333	784	23	15	4	662	14
—	—	—	4	2	—	—	—	—	24	22	24	110	12	17	—	49	16
—	—	3	—	—	—	—	—	—	6	4	4	39	4	4	1	13	4
—	—	—	—	1	—	—	—	—	5	4	5	60	13	18	3	8	17
—	—	—	—	—	—	—	—	—	2	2	1	23	4	8	—	1	8
—	—	—	—	—	—	—	—	—	—	—	—	20	2	5	2	1	5
26	49	26	34	153	—	—	7	23	1469	1469	1479	2017	65	68	10	1654	66
лей	ем	ъ.															
—	4	8	—	—	—	—	—	8	56	63	76	329	43	85	9	90	83
—	1	2	2	—	—	—	—	1	77	80	83	479	79	50	34	110	49
—	—	6	1	—	—	—	—	1	19	23	28	68	3	17	—	25	17
—	—	1	1	—	—	—	—	—	31	34	37	105	7	22	3	44	22
—	5	17	4	—	—	—	—	10	183	200	222	981	132	174	46	269	171

Обозначеніе группъ	СКОТОВОДСТВО: Рогатаго скота: Взрослаго.	въ томъ числѣ: Тайнча	Бзаулы-сіиръ	Кромѣ того, бзау.	Верблюдовъ: Взрослыхъ.	въ томъ числѣ: Тайлакъ.	Богалы-тюе	Тайлакты-тюе	Кромѣ того, бота.	Овецъ.	Козъ.	Всего головъ скота въ переводѣ на лошадь	Приходится скота: На одно хозяйство.	На одну душу мужского пола.
	31	32	33	34	35	36	37	38	39	40	41	42	43	44
I	320	73	146	146	24	1	1	—	1	195	19	340,55	7,74	4,9
II	7854	1930	3168	3155	318	21	21	16	22	6745	799	8922,86	10,35	4,2
III	15516	3667	5722	5704	909	30	42	17	41	18030	2111	20077,5	16,87	6,8
IV	6395	1509	2235	2221	557	17	32	15	32	10179	1374	9837,7	23,42	7,8
V	3560	861	1290	1288	344	14	24	9	24	7086	636	6302,4	26,26	8,3
VI	4435	998	1561	1555	430	11	35	2	34	9384	997	8697,93	29,48	8,8
VII	5755	1372	1912	1903	673	38	60	28	59	14860	1514	12865,65	37,96	11,0
VIII	6918	1593	2188	2180	907	50	79	34	79	20922	1747	17592,7	51,60	13,9
IX	3612	843	1111	1112	518	33	48	26	48	9811	1039	9740,74	69,08	17,3
X	3145	689	904	904	447	38	50	26	48	8756	482	8500,86	97,71	24,7
XI	4450	1059	1318	1317	678	50	90	38	90	12525	1302	12872,83	151,45	33,9
XII	1770	427	574	574	310	26	38	16	37	3927	304	5802,28	305,37	64,4
Итого	63680	15021	22129	22059	6115	329	520	227	515	122420	12324	121555.	29,92	9,5
I	43	15	23	23	—	—	—	—	—	—	—	32,9	2,28	1,1
II	74	17	51	51	1	—	—	—	—	—	4	93,27	3,22	1,1
III	25	9	12	12	—	—	—	—	—	—	—	31,7	5,28	2,0
Итого	142	41	86	86	1	—	—	—	—	—	4	157,87	3,22	1,1
I	606	138	360	358	15	1	—	1	—	36	23	536,05	2,93	1,2
II	4423	1096	2451	2427	77	3	2	3	2	752	254	4863,56	4,96	1,3
III	2382	646	1220	1216	60	4	4	3	4	738	292	2949,41	8,04	2,6
IV	266	68	108	102	5	—	—	—	—	69	15	338,16	13	2,8
V	57	11	23	23	—	—	—	—	—	45	20	94,63	15,77	2,7
VI	65	13	27	26	5	—	—	—	—	97	26	139,25	19,89	4,0
VII	12	1	7	7	—	—	—	—	—	—	3	33,35	16,67	3,3
VIII	27	5	6	6	3	—	—	—	—	—	—	47,09	47,09	5,2
Итого	7838	1978	4202	4165	165	8	6	7	6	1737	633	9001,5	5,72	1,8
	403	116	215	205	145	7	8	5	8	805	157	1084,7	11,07	4,2
	737	208	358	356	117	3	6	3	6	1415	367	1555,6	12,96	4,9
	207	61	93	92	55	5	4	3	4	502	92	435,1	11,45	4,0
	221	66	118	117	30	1	3	—	3	248	20	383,11	9,24	4,8
Итого	1568	451	784	770	347	16	21	11	21	2970	636	3458,51	—	—

IV ГР. РАЙОН. (X—XII, XIV и XV р.) и ИТОГИ ПО УѢЗДУ.

БЕРУТЪ ДЛЯ ШЕРСТИ И МОЛОКА.				Количество лошадей, всю зиму содержащихся на сѣнѣ.					ПОТРЕБЛЕНІЕ МЯСА.					
	Количество скота.									Въ томъ числѣ покупавшихъ:		Зарѣзано въ согумъ:		
Число хозяйствъ	Рогатаго.	Кобылъ.	Овецъ и козъ.	Число хозяйствъ.	Джабага.	Т а й.	Прочихъ.	Рабочихъ.	Всего хозяйствъ, потреблявшихъ мясо	Число хозяйствъ.	Ими куплено пудовъ мяса.	Число хозяйствъ	Лошадей	Рогатаго скота
45	46	47	48	49	50	51	52	53	54	55	56	57	58	59
—	—	—	—	2	—	—	3	2	44	1	3	44	5	47
5	5	—	—	852	5	6	861	859	862	10	81,5	860	232	1103
5	10	—	—	1189	90	137	2489	2313	1188	20	150,2	1188	723	1729
2	3	—	—	420	128	110	1380	1226	419	4	23,4	419	406	628
—	—	—	—	240	154	120	811	543	239	2	15	239	260	362
2	3	—	—	292	308	202	1049	669	295	2	16	295	373,5	426
—	—	—	—	339	544	345	1393	843	339	—	—	339	519,5	553
2	5	—	—	341	769	481	1809	1002	341	—	—	341	648	590
—	—	—	—	141	471	287	986	536	140	—	—	140	349	294
—	—	—	—	87	360	219	719	377	87	1	0,4	87	272	205
—	—	—	—	85	518	324	1082	635	85	—	—	85	377	283
—	—	—	—	19	252	139	357	211	19	—	—	19	143	99
16	26	—	—	4007	3599	2370	12939	9116	4058	40	289,5	4056	4308	6315
1	1	—	—	—	—	—	—	—	8	1	3	6	1	4
1	1	—	—	26	—	—	26	26	24	2	14	22	1	16
—	—	—	—	6	—	—	13	13	4	1	5	4	—	5
2	2	—	—	32	—	—	39	39	36	4	22	32	2	25
13	16	—	—	2	—	—	2	2	156	9	34	153	14,5	110
32	41	—	10	979	5	19	959	951	970	31	137	234	132,25	869
11	12	—	—	365	16	40	722	703	367	18	99,5	362	111,5	326
—	—	—	—	26	12	12	74	63	26	—	—	26	20	32
—	—	—	—	6	2	3	22	18	6	—	—	6	3	8
—	—	—	—	7	13	3	37	15	7	—	—	7	6	7
—	—	—	—	2	4	1	10	5	2	—	—	2	2	2
—	—	—	—	1	2	4	4	4	1	—	—	1	2	4
56	69	—	10	1388	54	82	1830	1761	1535	58	270,5	1491	291,25	1358
2	2	—	—	88	31	26	192	99	94	5	47,5	94	33	93
3	1	3	—	87	14	7	112	107	118	5	27,5	118	60	127
—	—	—	—	29	1	5	39	34	37	—	—	37	15	33
—	—	—	—	40	2	3	54	52	41	3	17	39	18	34
5	3	3	—	244	48	41	397	292	290	13	92	288	126	287

Обозначеніе группъ	ПОТРЕБЛЕНІЕ МЯСА: Зарѣзано въ согумъ: Верблюдовъ	Овецъ и козъ	Зарѣзано въ другое время: Число хозяйствъ	Лошадей	Рогатаго скота	Верблюдовъ	Овецъ и козъ	ПОТРЕБЛЕНІЕ МУКИ: Всего хозяйствъ	Въ томъ числѣ покупавшихъ.	Потреблено пудовъ: Своей	Купленой	ПОСѢВЪ: Число хозяйствъ съ посѣвами	У нихъ десятинъ посѣва.
	60	61	62	63	64	65	66	67	68	69	70	71	72
I	1	28	44	—	$2^{1}/_{7}$	—	185	44	33	2445	472	44	272,4
II	10	995	858	1	$56^{3}/_{7}$	—	4757	862	616	60805	9857	862	5252,89
III	46	1882	1186	—	$72^{1}/_{7}$	$^{5}/_{7}$	9881	1188	741	107432	14702	1190	11237,63
IV	16	967	419	—	$21^{5}/_{7}$	$^{2}/_{7}$	3711	419	259	44164	5650	420	4683,15
V	8	597	239	—	$9^{2}/_{7}$	$^{1}/_{7}$	2812	239	168	25097	3406	240	2388,49
VI	23	857	295	1	$24^{1}/_{7}$	$^{1}/_{7}$	3485	295	219	31487	4603	295	2994,38
VII	28	1316	338	—	$19^{4}/_{7}$	—	5161	339	235	42189	5440	339	3886,32
VIII	44	1657	341	3	$37^{4}/_{7}$	—	6281	341	222	43915	6243	341	4755,4
IX	20	916	140	1	29	2	2867	140	92	20496	2878	141	2337,1
X	18	697	87	—	$20^{5}/_{7}$	—	2215	87	53	14230	1697	87	1693,28
XI	18	921	85	7	$48^{6}/_{7}$	—	3191	85	54	18080	2487	85	2336,53
XII	7	356	19	12	21	—	484	19	9	7405	812	19	1115,8
Итого	239	11189	4051	25	$362^{4}/_{7}$	$3^{2}/_{7}$	45530	4058	2702	417745	58247	4063	42953,37
I	—	2	5	—	$^{3}/_{7}$	—	9	8	6	90	200	—	—
II	—	10	16	—	$1^{3}/_{7}$	—	22	24	15	475	415	—	—
III	—	—	4	—	$^{1}/_{7}$	—	4	4	4	—	205	—	—
Итого	—	12	25	—	2	—	35	36	25	565	820	—	—
I	1	72	124	—	$13^{2}/_{7}$	—	185	172	111	7741	1357	183	454,44
II	$5^{1}/_{2}$	428	914	—	$79^{4}/_{7}$	—	2594	969	685	55355	9965	980	3482,64
III	8	231	359	1	$26^{1}/_{7}$	—	1492	366	241	28680	4800	366	1828,17
IV	—	22	26	—	$1^{3}/_{7}$	—	157	26	18	2030	775	26	179,05
V	—	7	6	—	$^{3}/_{7}$	—	34	6	5	520	165	6	41,6
VI	—	19	7	—	$^{1}/_{7}$	—	47	7	5	630	105	7	42,45
VII	—	—	2	—	$^{1}/_{7}$	—	5	2	2	230	20	2	25,95
VIII	—	—	1	—	1	—	15	1	1	150	150	1	15,6
Итого	14,5	779	1439	1	$122^{4}/_{7}$	—	4529	1549	1068	95336	17337	1571	6069,36
	12,5	114	79	—	$4^{3}/_{7}$	—	364	96	88	1513	4045	—	—
	8,5	222	94	—	$2^{2}/_{7}$	—	488	120	109	1080	5448	—	—
	4	71	35	—	$1^{5}/_{7}$	—	212	38	28	1220	1644	—	—
	2	24	39	—	$4^{1}/_{7}$	—	194	42	37	980	1228	—	—
Итого	27	431	247	—	$12^{4}/_{7}$	—	1258	296	262	4793	12365	—	—

СПОСОБЪ ОБРАБОТКИ ПАШНИ:					ЗЕМЛЕДѢЛЬЧЕСКІЯ ОРУДІЯ			Продано пудовъ хлѣба:		
						У нихъ:				
Самъ.	Наймомъ	Смѣшаннымъ.	Сущягою.	За отработки.	Хозяйствъ съ орудіями.	Сохъ и плуговъ.	Боронъ.	Пшеницы.	Овса.	Ячменя.
73	74	75	76	77	78	79	80	81	82	83
1	21	5	17	—	19	7,7	19,1	—	—	—
23	252	244	340	3	589	303,6	665,8	680	280	—
115	186	462	427	—	1032	713	1547,6	2247	435	—
58	54	160	147	1	395	286	696,6	1170	250	—
32	22	114	71	1	226	177	393,36	790	25	—
43	30	103	117	2	280	191	458,34	690	220	—
63	26	151	99	—	328	255	594	630	230	—
75	44	152	70	—	336	296	720	3135	255	—
38	35	47	21	—	140	138,7	401	1400	225	—
24	23	34	5	1	84	99	259	1380	—	—
27	16	33	9	—	84	112	392,2	4400	500	—
5	7	7	—	—	19	39	279	12100	—	—
504	716	1512	1323	8	3532	2619	6426	27622	2420	—
—	—	—	—	—	—	—	—	—	—	—
—	—	—	—	—	—	—	—	—	—	—
—	—	—	—	—	—	—	—	—	—	—
—	—	—	—	—	—	—	—	—	—	—
1	15	—	22	145	22	9,75	17,53	—	—	—
19	67	8	223	663	245	98,35	182,8	215	20	—
19	34	9	140	164	169	79,25	166,68	270	20	—
5	—	1	10	10	16	9,6	20,66	20	—	—
—	—	—	3	3	3	1,35	2,83	—	—	—
1	1	—	4	1	5	3	7	—	—	—
—	—	1	1	—	2	1,5	2,5	—	—	—
1	—	—	—	—	1	1	4	—	—	—
46	117	19	403	986	463	203,8	404	505	40	—
—	—	—	—	—	1	1	1	—	—	—
—	—	—	—	—	2	1 1/3	2	—	—	—
—	—	—	—	—	—	—	—	—	—	—
—	—	—	—	—	1	1/3	1/3	—	50	—
—	—	—	—	—	4	2 2/3	3 1/3	—	50	—

Обозначеніе группъ.	Продано пудовъ хлѣба:		С Ѣ Н О К О С Ы:							Способъ уборки сѣна:		
				На своей землѣ:				На арендованной				
				Луговой:		Степной:						
	Проса.	Ржи.	Число хозяйствъ, косившихъ сѣно	Хозяйствъ.	Копенъ.	Хозяйствъ.	Копенъ.	Хозяйствъ.	Копенъ.	Самъ.	Наймомъ.	Смѣшаннымъ.
	84	85	86	87	88	89	90	91	92	93	94	95
I	2215	—	44	44	5475	4	390	1	50	19	11	14
II	82445	25	850	825	129000	181	16633	26	2170	345	252	253
III	154466	150	1178	1155	228650	316	36597	96	11982	477	241	490
IV	66867	—	418	405	96414	134	17295	47	8039	142	89	187
V	38300	—	239	236	58775	60	9705	27	3775	80	55	104
VI	43100	100	295	287	72350	86	13800	22	4455	109	56	130
VII	60763	—	339	336	89720	96	17997	22	4340	126	59	154
VIII	75615	—	340	335	101860	122	30400	33	5040	125	65	150
IX	33755	200	141	141	46763	56	12075	23	6715	50	32	59
X	32930	—	87	87	34935	35	8875	17	5390	29	20	38
XI	35445	300	85	84	47270	32	16660	17	9050	32	17	36
XII	9500	—	19	19	20900	8	11300	2	650	5	5	9
Итого	635401	775	4035	3954	932112	1130	191722	333	61656	1509	902	1624
I	—	—	9	9	550	—	—	—	—	8	1	—
II	250	—	21	21	2070	1	30	—	—	19	2	—
III	—	—	6	5	280	1	30	1	50	5	1	—
Итого	250	—	36	35	2900	2	60	1	50	32	4	—
I	10681	—	165	155	14650	19	1053	5	205	157	5	3
II	40816	—	943	882	96244	170	10763	41	2985	921	10	12
III	22467	—	357	345	54239	70	5792	13	715	345	3	9
IV	1855	—	26	26	4655	2	225	1	25	25	—	1
V	390	—	6	6	1050	1	50	1	50	6	—	—
VI	160	—	7	6	1040	1	100	1	75	7	—	—
VII	100	—	2	2	1100	—	—	1	50	2	—	—
VIII	—	—	1	1	150	1	150	—	—	1	—	—
Итого	76469	—	1507	1423	173128	264	18138	63	4105	1464	18	25
	30	—	87	84	7248	13	203	2	90	87	—	—
	—	—	117	113	9645	16	690	—	—	116	—	1
	—	—	33	28	3145	4	340	3	350	33	—	—
	490	—	38	36	4042	5	220	2	90	38	—	—
Итого	520	—	275	261	24080	38	1453	7	530	274	—	1

КУПЛЕНО СѢНА		ПРОДАНО СѢНА		СОБРАНО И КУПЛЕНО СОЛОМЫ:		П Р О М Ы С Л Ы:				
							Занято промыслами:			
							мужчинъ:		женщинъ:	
Хозяйствъ	Копенъ.	Хозяйствъ.	Копенъ.	Хозяйствъ.	Возовъ.	Число промысловыхъ хозяйствъ	Всего	Изъ нихъ въ рабочемъ возрастѣ	Всего	Изъ нихъ въ рабочемъ возрастѣ.
96	97	98	99	100	101	102	103	104	105	106
2	110	5	181	39	237	11	11	9	—	—
110	10044	60	5320	821	6262	173	174	155	3	2
237	27671	101	9273	1131	13358	231	238	219	2	2
107	16905	36	4647	400	6220	73	74	74	—	—
78	10613	8	900	235	3218	41	44	41	—	—
95	16269	6	558	281	3590	42	43	40	—	—
151	28935	12	1835	329	4948	51	56	51	3	3
174	46220	6	1125	333	6788	37	37	33	—	—
92	29830	1	50	134	3317	19	21	21	—	—
54	25075	1	20	83	2933	16	16	15	—	—
59	42815	1	1500	78	6050	21	24	22	—	—
16	22775	—	—	18	3325	5	7	6	—	—
1175	277262	237	25409	3882	60246	720	745	686	8	7
3	155	1	50	1	5	14	19	16	4	3
2	90	5	530	7	22	29	43	35	3	2
—	—	—	—	2	5	6	13	8	—	—
5	245	6	580	10	32	49	75	59	7	5
9	345	30	2205	143	581	183	233	194	14	13
62	4250	114	6974	886	3891	981	1453	1287	49	42
23	1270	54	4305	335	2140	367	636	586	11	10
7	640	2	90	22	181	26	52	48	3	3
—	—	1	80	5	35	6	16	15	—	—
3	500	—	—	7	49	7	11	11	—	—
—	—	—	—	2	13	2	5	4	3	3
1	300	—	—	1	10	1	2	2	—	—
105	7305	201	13654	1401	6900	1573	2408	2147	80	71
14	1089	—	—	5	8	34	34	32	—	—
10	930	5	440	12	27	14	14	12	1	1
8	710	—	—	11	35	10	11	11	—	—
10	1232	4	605	23	155	23	23	22	1	1
42	3961	9	1045	51	225	81	82	77	2	2

Обозначеніе хозяйственныхъ группъ по количеству лошадей.	НАСЕЛЕНІЕ:								ЖИЛЫЯ П		
		Мужскаго пола:			Женскаго пола				Количество		
			въ томъ числѣ:			въ томъ числѣ:					
	Общее число хозяйствъ.	Всего.	Въ рабочемъ возрастѣ.	Въ полурабочемъ.	Всего.	Въ рабочемъ возрастѣ.	Въ полурабочемъ.	Всего обоего пола.	Юртъ (кіизъ-уй)	Землянокъ	Деревянныхъ
1	2	3	4	5	6	7	8	9	10	11	12
Б. Хозяйства безъ отпуска и найма работниковъ занимающіяся земледѣліемъ.											
I—V	1389	4334	2236	607	3884	1946	469	8218	1423,5	1399,5	5
VI—VIII	1177	3981	2048	521	3502	1754	405	7483	1223	1203	21
IX и XIII	1173	3802	1992	468	3248	1605	372	7050	1235	1286	—
X—XII, XIV и XV	2727	9071	5145	1037	7498	3741	988	16569	2895	2795	7
Итого . . .	6466	21188	11421	2633	18132	9046	2234	39320	6776,5	6683,5	33
В. Хозяйства, пользующіяся наемнымъ трудомъ и не занимающіяся земледѣліемъ.											
I—V	97	260	100	39	298	144	37	558	111	98	7
VI—VIII	61	142	56	24	182	77	27	324	65	60	5
IX и XIII	21	45	15	7	58	24	9	103	23	22	1
X—XII, XIV и XV	69	149	54	37	193	90	35	342	77	71	1
Итого . . .	248	596	225	107	731	335	108	1327	276	251	14
Г. Хозяйства, пользующіяся наемнымъ трудомъ, занимающіяся земледѣліемъ.											
I—V	869	2648	1116	408	2813	1370	407	5461	982	921	14
VI—VIII	873	2694	1137	401	2904	1324	548	5598	963	910	67
IX и XIII	967	3003	1286	392	3105	1473	393	6108	1063	990	—
X—XII, XIV и XV	4063	12202	5748	1599	12484	6194	1637	24686	4572	4254	110
Итого . . .	6772	20547	9287	2800	21306	10361	2885	41853	7580	7075	191
Д. Хозяйства, отпускающія работниковъ, не занимающіяся земледѣліемъ.											
I—V	57	158	79	18	119	57	22	277	46,5	40	—
VI—VIII	68	199	116	27	148	68	17	347	69	66	—
IX и XIII	44	134	72	17	83	44	9	207	41	22	—
X—XII, XIV и XV	49	107	65	17	67	34	10	174	38	38	—
Итого . . .	218	598	332	79	417	203	58	1015	194,5	166	—
Е. Хозяйства, отпускающія работниковъ, занимающіяся земледѣліемъ.											
I—V	473	1649	956	232	1099	590	144	2748	465	451	—
VI—VIII	594	2077	1192	267	1417	746	139	3494	599	597	2
IX и XIII	354	1182	695	149	798	399	95	1980	358	330	—
X—XII, XIV и XV	1573	4879	2921	624	3276	1643	456	8155	1564	1542	—
Итого . . .	2994	9787	5764	1272	6590	3378	834	16377	2986	2920	2

ИТОГИ ПО УѢЗДУ.

СТРОЙКИ:				РАБОЧІЕ:			СКОТОВОДСТВО:										
Число хозяйствъ				Число хозяйствъ, пользующихся наемнымъ трудомъ	Въ томъ числѣ нанимающихъ годовыхъ работниковъ:		Число хозяйствъ не имѣющихъ:					Количество лошадей.					
													Въ томъ числѣ:				
Не имѣющихъ никакихъ строеній.	Не имѣющихъ юртъ	Имѣющихъ только юрты.	Имѣющихъ по двѣ и болѣе юрты		Хозяйствъ.	У нихъ работниковъ.	Никакого скота.	Рогатаго скота	Верблюдовъ	Овецъ	Козъ	Взрослыхъ.	Тай	Кулунды-біе	Тайлы-біе	Атъ	Кромѣ того, кулуновъ.
13	14	15	16	17	18	19	20	21	22	23	24	25	26	27	28	29	30
5	9	7	47	—	—	—	—	5	974	1075	1110	5272	715	1035	208	1556	1022
—	5	—	48	—	—	—	—	3	864	668	726	4840	635	813	225	1311	809
1	4	3	63	—	—	—	—	2	691	853	949	2671	226	558	10	1171	557
1	8	2	169	—	—	—	—	4	2170	1989	2313	7271	610	1192	69	3809	1193
7	26	12	327	—	—	—	—	14	4699	4585	5098	20054	2186	3598	512	7847	3581
ліемъ.																	
—	1	2	11	94	38	60	—	4	43	40	56	1749	240	465	71	236	465
—	1	—	4	61	29	52	—	—	18	18	31	1079	128	138	53	105	138
—	—	—	2	21	5	23	—	9	13	18	—	449	16	159	—	71	159
1	—	1	9	68	27	47	—	—	43	39	54	1157	115	376	10	115	376
1	2	3	26	244	99	182	—	13	117	115	141	4434	499	1138	134	527	1138
—	—	2	96	869	316	453	—	3	375	376	497	13817	1851	3486	568	1811	3470
—	2	—	85	873	350	495	—	3	484	255	387	11068	1504	2900	428	1374	2897
1	1	2	94	967	387	500	—	1	338	402	616	8709	948	3060	171	1291	3063
—	6	4	479	4051	1815	2514	—	4	2306	1864	2778	37735	4839	10525	813	8135	10512
1	9	8	754	6760	2868	3962	—	11	3508	2897	4278	71329	9142	19971	1980	12611	19942
8	9	9	—	—	—	—	4	8	52	55	53	43	2	1	—	24	1
2	2	1	3	—	—	—	—	1	60	65	66	83	5	3	1	57	3
4	4	18	1	—	—	—	—	4	32	41	43	28	3	—	—	25	—
9	11	2	—	3	—	—	5	7	48	49	48	42	—	—	—	—	—
23	26	30	4	3	—	—	9	20	192	210	210	196	10	4	1	146	4
6	18	17	14	—	—	—	1	9	413	451	433	696	63	51	5	428	50
4	9	1	14	96	—	—	1	4	546	516	468	927	68	92	10	583	91
6	6	19	10	4	—	—	3	4	285	325	317	352	10	32	1	245	32
26	49	26	34	153	—	—	7	23	1469	1469	1479	2017	65	68	10	1654	66
42	82	63	72	253	—	—	12	49	2761	2761	2697	3992	206	243	26	2910	239

Обозначеніе группъ	СКОТОВОДСТВО:													
	Рогатаго скота:				Верблюдовъ:								Приходится скота:	
		въ томъ числѣ:				въ томъ числѣ:								
	Взрослаго.	Тайича	Бзаулы-сіиръ	Кромѣ того, бзау.	Взрослыхъ.	Тайлакъ.	Боталы-тюе	Тайлакты-тюе	Кромѣ того, бота.	Овецъ.	Козъ.	Всего головъ скота въ переводѣ на лошадь.	На одно хозяйство.	На одну душу мужского пола.
	31	32	33	34	35	36	37	38	39	40	41	42	43	44
	7649	1778	3669	4485	1030	35	38	19	39	7213	1925	14769,6	10,63	3,4
	9712	2358	4102	4064	773	28	33	22	32	14221	5313	17122,1	14,55	4,3
	9584	2481	4010	3964	1029	47	67	26	67	9360	1714	14044,5	11,97	3,6
	25206	5834	10277	10230	1218	51	54	38	56	21175	3414	33671	12,35	6,5
	52151	12451	22058	21743	4050	161	192	105	194	51969	12366	79607,2	—	—
	768	194	332	319	304	26	10	17	9	3451	537	3561	37,74	13,7
	718	192	312	300	226	10	13	10	13	2698	467	2574	42,2	18,13
	302	67	136	133	28	1	2	—	2	595	80	878,3	41,82	19,51
	853	230	350	347	133	14	19	11	19	2685	85	2548,3	36,93	17,10
	2641	683	1130	1099	691	51	44	38	43	9429	1169	9561,6	—	—
	6980	1724	2755	2667	2089	94	129	65	127	23931	3785	27705,4	31,88	10,4
	10714	2617	3802	3776	1564	92	104	79	105	34848	7150	29249,3	34,54	10,8
	11388	2957	4151	4136	2121	114	190	66	194	28752	3369	27156,1	28,1	9,8
	63680	15021	22129	22059	6115	329	520	227	515	122420	12324	121555	29,92	9,8
	92762	22319	32837	32638	11889	629	943	437	941	209951	26628	205665,8	—	—
	115	28	79	72	10	—	—	—	—	24	54	169,4	2,97	1,0
	269	63	168	168	14	2	3	2	3	157	11	357,7	5,26	1,9
	164	57	83	83	31	3	—	2	—	44	20	220,6	5	1,6
	142	41	86	86	1	—	—	—	—	—	4	157,87	3,22	1,8
	690	189	416	409	56	5	3	4	3	225	89	905,57	—	—
	1810	429	1023	982	110	9	9	6	9	355	265	2457,6	5,2	1,4
	3157	749	1565	1553	111	6	4	3	4	1576	1486	4170,7	7,02	2
	1831	472	917	913	124	4	7	1	7	582	332	2208	6,24	1,5
	7838	1978	4202	4165	165	8	6	7	6	1737	633	9001,5	5,72	1,8
	14636	3628	7707	7613	510	27	26	17	26	4250	2715	17837,8	—	—

ИТОГИ ПО УѢЗДУ.

БЕРУТЪ ДЛЯ ШЕРСТИ И МОЛОКА.				Количество лошадей, всю зиму содержащихся на сѣнѣ.					ПОТРЕБЛЕНІЕ МЯСА					
	Количество скота.									Въ томъ числѣ покупавшихъ:		Зарѣзано въ сегумъ:		
Число хозяйствъ	Рогатаго.	Кобылъ.	Овецъ и козъ.	Число хозяйствъ.	Джабага.	Т а й.	Прочихъ.	Рабочихъ.	Всего хозяйствъ, потреблявшихъ мясо	Число хозяйствъ.	Ими куплено пудовъ мяса.	Число хозяйствъ	Лошадей	Рогатаго скота
45	46	47	48	49	50	51	52	53	54	55	56	57	58	59
24	28	—	—	1290	697	650	3173	1676	1374	69	424	1365	794	1417
10	13	1	—	953	318	246	1803	1460	1174	22	99,5	1173	579,5	1336
2	1	1	—	1063	188	221	1637	1400	1171	1	3,5	1162	436,75	1336
12	17	—	—	2660	488	409	4883	4307	2722	28	135	2719	1140	3392
48	59	2	—	5966	1691	1526	11496	8843	6441	119	662	6419	2950,25	7481
3	8	—	—	95	204	153	566	201	95	—	—	95	157	129
—	—	—	—	45	22	14	93	89	60	1	14	60	94	99
—	—	—	—	19	16	7	55	35	21	—	—	21	30	38
—	—	—	—	61	43	54	155	132	69	—	—	69	104	86
3	8	—	—	220	285	228	869	457	245	1	14	245	385	352
9	9	2	—	857	1885	1549	4873	1705	865	25	177,5	860	1342,5	1116
3	4	—	—	769	1006	787	2561	1626	872	6	31	871	1045	1194
5	5	—	3	919	767	562	2449	1794	966	1	10	966	993,5	1399
16	26	—	—	4007	4599	2370	12939	9116	4058	40	289,5	4056	4308	6315
33	44	2	3	6552	7257	5268	22822	14241	6761	72	508	6753	7689	10024
10	12	—	—	29	2	9	29	21	43	8	51,5	39	10	22
5	8	1	5	44	2	3	56	55	59	8	37,5	57	3	60,5
3	6	—	—	23	1	—	25	25	36	1	5	36	1,5	27
2	2	—	—	32	—	—	39	39	36	4	22	32	2	25
20	28	1	5	128	5	12	149	140	174	21	116	164	16,5	134,5
29	34	1	10	377	52	73	536	433	458	65	542,5	439	124	395,5
13	13	4	7	498	50	53	691	644	579	27	144	570	121	515
31	42	—	—	248	8	27	280	274	336	—	—	333	60	291
56	69	—	10	1388	54	82	1830	1761	1535	58	270,5	1491	291,25	1358
129	158	5	27	2511	164	235	3337	3112	2908	150	957	2833	596,25	2559,5

Обозначеніе группъ	ПОТРЕБЛЕНІЕ МЯСА:							ПОТРЕБЛЕНІЕ МУКИ:				ПОСѢВЪ:	
	Зарѣзано въ согумъ:		Зарѣзано въ другое время:							Потреблено пудовъ:			
	Верблюдовъ	Овецъ и козъ	Число хозяйствъ	Лошадей	Рогатаго скота	Верблюдовъ	Овецъ и козъ	Всего хозяйствъ	Въ томъ числѣ покупавшихъ.	Своей	Купленой	Число хозяйствъ съ посѣвами	У нихъ десятинъ посѣва.
	60	61	62	63	64	65	66	67	68	69	70	71	72
	114,25	1974	1292	2	81 4/7	3/7	5935	1378	962	95748	20349	1388	5435,6
	56	2449	1116	—	37 1/7	—	7067	1176	532	85162	18560	1175	4601,9
	68	1214	1165	—	58 2/7	—	7041	1172	593	116177	7425	1171	5028,1
	61,25	2840	2708	—	176 2/7	1 3/7	16568	2624	1938	231766	33121	2727	18558
	299,5	8477	6281	2	353 5/7	1 6/7	36611	6350	4022	528853	79455	6461	36623,6
	15	431	91	3	5 2/7	—	1135	96	89	1920	6365	—	—
	19	257	50	—	7	—	733	61	57	754	3605	—	—
	3	60	20	—	1 2/7	—	279	21	17	970	1001	—	—
	1	213	67	4	5 5/7	1/7	810	69	62	2165	3200	—	—
	38	961	228	7	19 2/7	1/7	2957	247	225	5809	14171	—	—
	120,5	3489	854	44	45 1/7	—	9767	868	677	72381	21175	862	4254
	55	4339	859	4	57 1/7	—	11749	873	467	78912	17008	872	4922,4
	123	2452	963	3	49	—	11827	967	579	106971	10306	967	5565,6
	239	11189	4051	25	362 1/7	3 2/7	45530	4058	2702	417745	58247	4063	42953,37
	537,5	21469	6727	76	513 6/7	3 2/7	78875	6766	4425	676009	106736	6764	57695,37
	1	35	24	—	2 3/7	—	29	47	41	730	1538	—	—
	4	47	42	—	2	1/7	97	65	58	580	2640	—	—
	3	14	29	—	2 5/7	—	64	38	17	1415	920	—	—
	—	12	25	—	2	—	35	36	25	565	820	—	—
	8	108	120	—	9 1/7	1/7	225	186	141	3290	5918	—	—
	21,5	347	373	—	31 6/7	—	867	466	336	27692	7854	468	1383,8
	12	512	532	—	27 6/7	—	2198	591	330	36297	10066	592	1693,9
	8	228	319	—	22	—	1198	347	152	27505	1931	354	921,9
	14,5	779	1439	1	122 1/7	—	4529	1549	1068	95336	17337	1571	6069,36
	56	1866	2663	1	204 2/7	—	8792	2953	1886	186830	37188	2985	10068,36

ИТОГИ ПО УѢЗДУ.

СПОСОБЪ ОБРАБОТКИ ПАШНИ:					ЗЕМЛЕДѢЛЬЧЕСКІЯ ОРУДІЯ			Продано пудовъ хлѣба:		
						У нихъ:				
Самъ.	Наймомъ	Смѣшаннымъ.	Супрягою.	За отработки.	Хозяйствъ съ орудіями.	Сохъ и плуговъ.	Боронъ.	Пшеницы.	Овса.	Ячменя.
73	74	75	76	77	78	79	80	81	82	83
122	—	—	1265	1	1023	580,8	735,6	325	20	—
103	—	—	1072	—	866	486	912,8	800	703	—
39	1	—	1130	1	1164	484	705	450	10	—
390	1	17	2309	10	2656	1365,2	2704	1310	405	20
654	2	17	5776	12	5709	2916	5057,3	2885	1138	20
—	—	—	—	—	—	—	—	—	—	—
—	—	—	—	—	1	1	1	—	—	—
—	—	—	—	—	—	—	—	—	—	—
—	—	—	—	—	—	—	—	—	—	—
—	—	—	—	—	1	1	1	—	—	—
102	282	94	464	—	598	413,5	551,5	616	120	—
88	189	202	393	—	654	417,3	892,1	2216	1200	—
60	188	202	517	—	833	471,7	668,3	832	470	—
504	716	1512	1323	8	3532	2619	6426	27629	2420	70
754	1295	2010	2697	8	5617	3921,5	8537,9	31286	4210	70
—	—	—	—	—	—	—	—	—	—	—
—	—	—	—	—	1	½	½	—	—	—
—	—	—	—	—	1	0,25	1	—	—	—
—	—	—	—	—	—	—	—	—	—	—
—	—	—	—	—	2	0,75	1,5	—	—	—
12	21	2	315	118	201	109,5	136,3	—	—	—
23	76	32	257	204	239	99	217,5	300	135	—
6	22	26	134	166	132	55	87,5	50	—	—
46	117	19	403	986	463	203,8	404	505	40	—
87	236	79	1109	1474	1035	467,3	845,3	855	175	—

Обозначеніе группъ.	Продано пудовъ хлѣба:		СѢНОКОСЫ:							Способъ уборки сѣна:		
				На своей землѣ:				На арендованной				
				Луговой:		Степной:						
	Проса.	Ржи.	Число хозяйствъ, косившихъ сѣно	Хозяйствъ.	Копенъ.	Хозяйствъ.	Копенъ.	Хозяйствъ.	Копенъ.	Самъ.	Наймомъ.	Смѣшаннымъ.
	84	85	86	87	88	89	90	91	92	93	94	95
	14432	—	1352	1282	118572	653	21743	22	2015	1351	—	1
	6490	—	1164	1102	120575	225	14208	24	2235	1163	—	1
	45430	—	1164	1148	181040	112	6334	28	2387	1163	—	1
	259611	50	2715	2662	446249	565	51420	83	7545	2713	1	1
	325963	50	6395	6194	866436	1555	93705	157	14183	6390	1	4
	—	—	95	94	17517	9	200	3	325	15	39	41
	—	—	61	61	7956	7	270	—	—	24	23	14
	260	—	21	20	3840	3	3260	—	—	5	10	6
	940	—	68	68	15722	7	1550	1	100	20	29	19
	1200	—	245	243	45035	26	5280	4	425	64	101	80
	16115	—	860	845	125809	390	24388	32	5645	286	312	262
	11748	—	867	828	151712	194	20795	46	10290	274	253	340
	53818	—	958	945	220323	133	13190	40	6369	357	246	355
	635401	775	4035	3954	932112	1130	191727	333	61656	1509	902	1624
	717082	775	6720	6572	1429956	1847	250100	451	83960	2426	1713	2581
	25	—	40	38	2235	12	224	1	50	40	—	—
	15	—	64	60	3974	8	235	3	70	61	2	1
	100	—	32	28	1360	12	1025	2	95	32	—	—
	250	—	36	35	2900	2	60	1	50	32	4	—
	390	—	172	161	10471	34	1544	7	265	165	6	1
	2626	—	462	411	31861	202	6133	22	1030	452	3	7
	1809	—	577	542	53478	116	6063	14	1110	565	7	3
	7582	—	341	322	33924	40	2430	24	1755	336	3	2
	76469	—	1507	1423	173128	264	18138	63	4105	1464	18	25
	88486	—	2887	2698	292391	622	32764	123	8000	2817	31	39

ИТОГИ ПО УѢЗДУ.

КУПЛЕНО СѢНА		ПРОДАНО СѢНА		СОБРАНО И КУПЛЕНО СОЛОМЫ:		ПРОМЫСЛЫ:				
							Занято промыслами:			
							мужчинъ:		женщинъ:	
Хозяйствъ	Копенъ.	Хозяйствъ.	Копенъ.	Хозяйствъ.	Возовъ.	Число промысловыхъ хозяйствъ	Всего	Изъ нихъ въ рабочемъ возрастѣ	Всего	Изъ нихъ въ рабочемъ возрастѣ.
96	97	98	99	100	101	102	103	104	105	106
191	12964	74	3109	574	2488	220	234	225	—	—
198	17997	33	1663	831	3614	141	151	147	1	1
70	7052	71	5909	1149	6246	113	118	115	—	—
254	27067	228	16938	2682	20526	384	423	416	—	—
713	65080	406	27619	5236	32874	858	926	903	1	1
33	4756	2	55	12	30	47	47	40	—	—
16	4670	5	480	4	7	9	9	8	—	—
1	900	1	80	7	35	2	2	2	—	—
19	6050	2	150	19	127	28	29	22	—	—
69	16376	10	465	42	199	86	87	72	—	—
316	56975	23	1418	442	2376	167	175	161	1	1
349	62188	23	1191	743	4537	156	161	149	—	—
228	59225	35	3640	930	6813	123	131	124	—	—
1175	277262	237	25409	3882	60246	720	745	686	8	7
2068	455650	318	31658	5997	73972	1166	1212	1120	9	8
7	259	3	140	3	12	57	72	64	5	5
5	180	1	170	6	13	68	100	96	5	4
4	300	2	150	12	32	44	74	65	—	—
5	245	6	580	10	32	49	75	59	7	5
21	984	12	940	31	89	218	321	284	17	14
41	1995	50	2688	211	748	413	665	604	5	5
72	5099	47	2821	440	1499	594	878	792	9	9
22	1455	32	3079	315	1195	354	511	464	—	—
105	7305	201	13654	1401	6900	1573	2408	2147	80	71
240	15854	330	22242	2367	10342	2994	4462	4007	94	85

В.

ПОРАЙОННАЯ ТАБЛИЦА

СТАТИСТИЧЕСКИХЪ СВѢДѢНІЙ СЪ ГРУППИРОВКОЮ ХОЗЯЙСТВЪ ПО КОЛИЧЕСТВУ ЛОШАДЕЙ.

VII.

АКТЮБИНСКІЙ УѢЗДЪ.

Обозначеніе хозяйственныхъ группъ по количеству лошадей.	Общее число хозяйствъ	Число лицъ мужскаго пола въ возрастахъ:						Число лицъ женскаго пола въ возрастахъ:							
		До 1 года	Отъ 2—6 лѣтъ	Отъ 7—13 лѣтъ	Отъ 14—17 лѣтъ	Отъ 18—60 лѣтъ	Свыше 60-ти лѣтъ	До 1 года	Отъ 2 до 6 лѣтъ	Отъ 7—11 лѣтъ	Отъ 12—13 лѣтъ	Отъ 14—15 лѣтъ	Отъ 16—17 лѣтъ	Отъ 18—55 лѣтъ	Отъ 56—60 лѣтъ	Свыше 60-ти лѣтъ
1	2	3	4	5	6	7	8	9	10	11	12	13	14	15	16	17
Районъ № 1-й.																
I. Безъ лошадей	37	1	17	17	10	43	5	1	10	13	2	3	—	31	3	
II. Съ 1 лошадью	156	3	30	57	27	196	23	4	49	31	21	19	10	157	7	1
III » 2— 3 л.	179	5	66	72	53	293	24	5	65	54	30	20	22	201	15	1
IV » 4— 5 »	58	—	18	38	24	104	9	4	16	25	10	8	7	69	7	1
V » 6— 7 »	31	2	27	10	8	59	7	1	16	14	6	1	7	46	4	1
VI » 8— 10 »	60	4	36	32	27	101	13	1	28	21	14	11	13	91	3	
VII » 11— 15 »	33	—	16	22	12	51	7	—	13	16	8	5	5	48	5	
VIII » 16— 25 »	36	—	27	17	5	61	10	1	15	13	8	12	7	54	7	
IX » 26— 35 »	21	—	14	17	8	35	6	3	12	6	3	4	2	41	—	
X » 36— 50 »	7	—	3	1	2	14	—	—	5	3	1	1	—	12	1	
XI » 51—100 »	6	—	4	1	3	11	1	—	—	2	3	1	1	9	—	
XII. Свыше 100 »	5	1	6	5	3	10	1	1	4	3	3	3	1	19	—	
Итого . . .	629	16	284	289	182	978	106	21	233	201	109	88	75	778	52	9
Районъ № 2-й.																
I. Безъ лошадей	44	2	14	17	14	60	5	—	13	13	5	4	3	45	3	
II. Съ 1 лошадью	174	4	80	82	31	215	20	6	76	53	17	20	18	189	8	1
III » 2— 3 »	140	4	65	61	44	220	33	10	66	60	28	20	13	179	14	1
IV » 4— 5 »	39	2	25	24	13	73	8	3	18	14	9	7	7	50	2	
V » 6— 7 »	31	—	26	18	11	56	3	3	15	11	4	2	4	48	4	
VI » 8— 10 »	36	2	29	25	12	66	7	5	17	17	5	5	6	56	2	
VII » 11— 15 »	43	2	20	32	10	62	11	2	28	27	7	8	5	67	5	1
VIII » 16— 25 »	31	2	35	23	9	60	5	1	24	18	9	11	3	58	4	
IX » 26— 35 »	20	1	13	13	3	38	3	1	14	11	5	4	2	42	3	
X » 36— 50 »	9	—	7	6	3	16	2	1	11	6	1	2	3	16	—	
XI » 51—100 »	10	—	6	8	5	17	2	2	8	4	3	2	4	20	2	
XII. Свыше 100 »	4	—	5	5	3	7	2	1	2	3	1	1	1	12	—	
Итого . . .	581	19	325	314	158	890	101	35	292	237	94	86	69	782	47	6
Районъ № 3-й.																
I. Безъ лошадей	27	3	12	12	6	32	5	1	8	7	2	5	1	29	—	
II. Съ 1 лошадью	80	9	27	44	18	112	14	5	29	35	15	9	5	86	2	
III » 2— 3 л.	70	8	26	29	19	114	16	4	32	19	10	9	3	92	4	
IV » 4— 5 »	23	3	14	18	4	30	2	2	12	8	4	3	3	26	3	
V » 6— 7 »	12	1	7	10	7	14	1	1	6	3	5	2	3	15	1	
VI » 8— 10 »	17	—	11	13	8	34	2	7	3	—	1	4	2	26	—	
VII » 11— 15 »	16	1	12	15	2	30	6	2	4	7	4	3	1	30	2	
VIII » 16— 25 »	25	7	11	23	10	47	4	2	10	8	7	5	6	43	2	
IX » 26— 35 »	7	2	7	2	4	16	1	3	2	3	1	2	2	13	—	
X » 36— 50 »	6	1	4	6	1	7	1	—	3	4	1	—	—	9	—	
XI » 51—100 »	3	—	2	1	3	6	1	2	2	1	1	—	1	5	—	
XII. Свыше 100 »	4	1	3	2	2	9	3	1	1	—	1	1	—	8	1	
Итого . . .	290	36	136	175	84	451	56	30	112	95	52	42	27	382	15	

Е: ИТОГО			ГРАМОТНЫЕ:						УЧАЩІЕСЯ:							ЖИЛЫЯ ПОСТРОЙКИ:						
				Грамотныхъ		Втомъчислѣ по-русски				Учащихся		Втомъчислѣ по-русски				Количество			Число хозяйствъ			
Мужскаго пола	Женскаго пола	Обоего пола	Число семей съ грамотными	Мужчинъ	Женщинъ	Число семей	Мужчинъ	Женщинъ	Число семей съ учащимися	Мальчиковъ	Дѣвочекъ	Число семей	Мальчиковъ	Дѣвочекъ	Число семей сторонних	Юртъ (кизъ-уй)	Землянокъ	Деревянныхъ	Не имѣющихъ никакихъ строеній	Не имѣющихъ юртъ	Имѣющихъ одинъ юрты	Имѣющихъ по двѣ и болѣе юрты
18	19	20	21	22	23	24	25	26	27	28	29	30	31	32	33	34	35	36	37	38	39	40
93	68	161	3	3	—	—	—	—	3	2	1	—	—	—	9	29	27	—	7	7	3	—
356	316	672	20	25	—	3	3	—	16	15	6	—	—	—	23	136	145	3	7	18	4	2
513	429	942	37	39	—	3	3	—	32	31	8	—	—	—	15	173,5	174,5	3	1	7	1	2
193	157	350	14	15	—	—	—	—	10	9	2	—	—	—	2	60,5	58,5	1	—	2	—	5
113	105	218	10	15	—	1	1	—	5	3	4	—	—	—	1	32	32	—	—	—	—	1
213	190	403	19	27	1	2	1	1	18	18	4	1	—	1	1	64	62	5	—	1	1	5
108	107	215	9	11	—	1	1	—	6	6	1	—	—	—	2	35	34	1	—	—	—	2
120	124	244	14	16	—	—	—	—	4	4	1	—	—	—	1	40	36	2	—	—	—	4
80	79	159	8	11	—	2	2	—	2	2	—	—	—	—	—	26	22	3	—	—	—	5
20	25	45	4	5	—	—	—	—	1	1	—	—	—	—	—	9	7	—	—	—	—	2
20	18	38	4	8	—	2	3	—	—	—	—	—	—	—	—	7	6	—	—	—	—	1
26	36	62	5	7	2	3	5	2	2	2	1	2	2	1	—	20	7	4	—	—	—	5
1855	1654	3509	147	182	3	17	19	3	99	93	28	3	2	2	54	632	611	22	15	35	9	34
112	90	202	1	1	—	—	—	—	5	6	—	—	—	—	—	41	39	—	2	2	3	—
432	405	837	19	19	—	1	1	—	13	15	—	—	—	—	6	168	163	—	2	5	9	1
427	400	827	25	26	—	—	—	—	10	10	—	—	—	—	1	145	142	—	—	1	2	6
145	112	257	11	13	—	—	—	—	7	8	—	—	—	—	1	41	40	—	—	—	—	2
114	95	209	7	9	—	—	—	—	7	8	1	—	—	—	—	33	31	—	—	—	—	2
141	116	257	8	9	—	—	—	—	11	12	1	—	—	—	—	39	37	—	—	—	—	3
137	160	297	9	9	—	—	—	—	10	10	—	—	—	—	—	45	44	—	—	—	—	2
134	132	266	6	6	—	—	—	—	6	8	—	—	—	—	—	36	35	—	—	—	—	5
71	84	155	10	11	—	—	—	—	4	8	2	—	—	—	—	27	23	—	—	—	—	7
34	42	76	3	3	—	—	—	—	1	1	—	—	—	—	—	10	10	—	—	—	—	1
38	46	84	7	9	—	1	1	—	2	1	2	—	—	—	—	13	12	1	—	—	—	2
22	21	43	2	2	—	—	—	—	3	3	—	—	—	—	—	9	7	—	—	—	—	4
1807	1703	3510	108	117	—	2	2	—	79	90	6	—	—	—	8	607	583	1	4	8	14	35
70	59	129	3	3	—	—	—	—	—	—	—	—	—	—	1	25	19	—	2	2	6	—
224	191	415	14	16	—	—	—	—	—	—	—	—	—	—	2	79	76	—	1	1	3	—
212	182	394	11	12	—	—	—	—	4	4	—	—	—	—	2	69,5	68	—	—	—	2	—
71	61	132	2	2	—	—	—	—	—	—	—	—	—	—	—	23	22	—	—	—	1	—
40	38	78	3	3	—	—	—	—	1	1	—	—	—	—	—	12	12	—	—	—	—	—
68	45	113	5	8	—	—	—	—	3	3	—	—	—	—	—	17	17	—	—	—	—	—
66	56	122	7	8	—	—	—	—	1	2	—	—	—	—	—	18	17	—	—	—	—	2
102	85	187	10	14	—	1	1	—	2	2	—	—	—	—	—	27	25	—	—	—	—	2
32	29	61	4	4	—	1	1	—	1	1	—	—	—	—	—	8	7	—	—	—	—	1
20	20	40	1	1	—	—	—	—	1	1	—	—	—	—	—	9	6	1	—	—	—	2
13	13	26	1	2	—	1	1	—	—	—	—	—	—	—	—	5	3	—	—	—	—	2
20	15	35	2	2	—	—	—	—	—	—	—	—	—	—	—	9	4	2	—	—	—	3
938	794	1732	63	75	—	3	3	—	13	14	—	—	—	—	5	301,5	276	3	3	3	12	12

Обозначеніе трушъ	С												К				О
	Количество лошадей по возрастамъ и хозяйственному значенію.												Количество рогатаго скота по возр				
	Уирдеги айгыръ	Кулунды-біе	Кулунъ	Тайлы-біе	Тай	Ту-біе	Кунанъ	Кунажинъ байталъ	Дóнень	Дóнежинъ байталъ	Аттъ	Итого	Бука	Бааулы-сіиръ	Бзау	Тайнча	Кунанъ
	41	42	43	44	45	46	47	48	49	50	51	52	53	54	55	56	57
I.	—	—	—	—	—	—	—	—	—	—	—	—	—	60	59	23	14
II.	—	2	2	—	4	4	5	—	1	1	139	158	2	310	292	116	55
III.	1	8	8	2	21	18	29	4	6	1	312	410	4	468	441	242	58
IV.	1	31	31	1	20	32	20	5	4	3	142	290	8	196	184	137	35
V.	12	46	44	9	35	28	17	11	2	4	40	248	3	89	86	48	31
VI.	31	135	133	19	95	52	38	40	13	15	99	670	3	178	174	108	49
VII.	26	96	96	36	73	23	29	44	15	18	65	521	4	110	103	69	18
VIII.	36	180	180	52	141	61	54	60	21	36	68	889	7	123	111	79	32
IX.	34	150	150	45	96	42	53	55	30	49	61	765	4	80	75	69	20
X.	14	65	65	17	44	22	22	38	14	30	23	354	3	32	31	18	6
XI.	21	87	87	29	70	53	38	58	25	41	53	562	8	37	36	47	14
XII.	110	325	325	113	225	125	174	126	105	105	395	2128	12	74	64	54	14
Итого	286	1125	1121	323	824	460	479	441	236	303	1397	6995	58	1757	1656	1010	346
I.	—	—	—	—	—	—	—	—	—	—	—	—	—	84	73	24	2
II.	—	1	1	—	6	5	14	2	3	—	143	175	1	370	324	173	8
III.	—	10	10	3	40	29	46	4	9	—	190	341	2	387	350	227	8
IV.	1	17	17	8	28	22	23	10	2	5	58	191	2	124	114	62	2
V.	3	37	37	8	37	31	16	14	6	6	44	239	3	95	83	61	2
VI.	22	60	60	29	62	39	24	24	6	14	43	383	5	118	112	63	3
VII.	38	128	120	43	96	64	29	48	19	31	52	668	4	147	135	93	3
VIII.	30	105	105	67	122	78	40	53	16	32	55	703	6	109	107	60	1
IX.	33	112	111	33	100	103	40	66	24	43	64	728	3	86	80	45	2
X.	17	70	70	8	61	64	29	42	12	35	32	440	4	42	41	41	1
XI.	34	127	124	21	122	128	46	68	33	56	75	834	5	54	49	45	2
XII.	38	120	117	30	100	60	58	72	36	52	80	763	3	30	28	45	1
Итого	216	787	772	250	774	623	365	402	166	274	836	5465	38	1646	1501	939	41
I.	—	—	—	—	—	—	—	—	—	—	—	—	—	36	25	13	
II.	—	—	—	—	3	2	8	—	—	—	67	80	3	174	155	84	4
III.	—	6	6	2	15	17	29	1	4	1	84	165	2	167	157	109	4
IV.	3	12	12	5	13	21	7	7	3	3	28	114	3	63	59	26	1
V.	5	20	20	1	15	14	3	4	2	1	11	96	—	35	32	16	1
VI.	12	20	20	12	30	31	12	12	4	10	14	177	2	44	37	20	1
VII.	15	26	26	25	36	33	19	21	9	8	15	233	1	45	43	30	1
VIII.	26	53	53	46	84	69	41	56	15	34	38	515	2	73	66	53	3
IX.	13	26	26	9	31	56	14	28	13	15	17	248	1	18	18	18	
X.	21	30	20	5	35	55	19	37	6	26	14	278	1	20	18	8	
XI.	16	20	20	20	37	39	12	21	11	17	20	233	—	9	9	9	2
XII.	32	29	29	25	60	160	40	57	35	69	64	600	2	22	22	13	4
Итого	143	242	242	150	359	497	204	244	102	184	372	2739	17	706	641	399	26

Т Ъ

тамъ и хозяйствен. значенію					Количество верблюдовъ по возрастамъ и хозяйственному значенію.										Количество овецъ по возрастамъ и хозяйственному значенію.						
Кунажинъ-сіиръ	Донентъ-огузъ	Ту-сіиръ	Огузъ	Итого	Бура	Боталы-туе	Бота	Тайлакты-туе	Тайлакъ	Кунанъ-атанъ	Кунанъ-ингенъ	Бойдакъ-ингенъ	Атанъ	Итого	Кошкаръ	Козлы-кой	Козы и токты	Ту-кой	Еркекъ	Бойдакъ	Итого
58	59	60	61	62	63	64	65	66	67	63	69	70	71	72	73	74	75	76	77	78	79
—	—	—	6	162	—	—	—	—	—	—	—	1	1	2	—	5	1	—	—	—	6
2	23	3	30	833	2	—	—	1	1	—	—	6	25	35	1	30	10	—	—	1	42
7	34	5	39	1298	4	4	4	1	3	1	—	15	40	72	5	69	50	12	13	13	162
5	17	3	31	616	4	2	1	5	6	2	1	14	44	79	8	85	50	25	6	17	191
—	11	1	19	288	1	2	2	—	—	—	1	8	22	36	6	124	56	7	—	17	210
—	20	2	52	586	8	4	4	—	1	—	1	22	89	129	8	182	130	11	7	13	351
1	28	2	18	353	6	2	2	2	4	—	—	25	53	94	14	249	156	12	8	61	500
3	31	—	43	429	6	4	4	2	5	2	4	32	62	121	16	381	201	39	—	87	724
7	16	—	16	287	7	4	4	2	2	—	2	14	34	69	14	247	142	45	9	38	495
1	6	—	24	121	1	—	—	—	—	1	—	2	18	22	8	175	89	23	12	15	322
11	4	5	10	172	7	5	5	6	9	7	3	24	32	98	8	118	78	49	—	48	301
13	13	3	46	293	8	17	17	10	10	17	9	28	50	166	32	940	620	240	135	195	2162
50	203	24	334	5438	54	44	43	29	41	30	21	191	470	923	120	2605	1583	463	190	505	5466
1	5	—	3	212	—	—	—	—	—	—	—	7	5	12	1	15	8	5	—	—	29
—	23	—	28	1003	1	5	5	1	1	2	—	17	35	67	5	122	34	32	—	24	217
1	51	2	66	1169	6	3	3	3	5	1	1	33	56	111	10	181	101	31	10	32	365
—	12	1	22	363	1	—	—	1	1	4	3	10	14	34	8	123	53	10	—	15	209
—	23	—	18	312	1	—	1	2	2	—	1	13	14	34	2	73	28	12	—	31	146
1	26	1	36	397	3	—	—	1	3	1	—	19	26	53	9	126	81	27	—	32	275
5	43	3	29	497	6	2	2	—	3	1	1	29	57	101	9	153	51	26	—	38	277
—	22	4	44	370	3	4	4	2	6	—	—	36	66	121	8	133	66	51	—	68	326
1	17	1	58	320	6	3	1	3	3	2	3	33	57	111	18	346	158	80	—	66	668
—	14	2	32	188	1	—	1	1	1	—	—	18	36	58	10	190	114	62	—	55	431
2	12	1	42	238	10	6	6	4	4	—	—	20	74	124	15	243	113	68	20	70	529
4	6	2	28	159	3	2	2	—	9	—	—	27	41	84	11	140	80	110	30	60	431
15	254	17	406	5228	41	25	25	18	38	11	9	262	481	910	106	1845	887	514	60	491	3903
—	3	—	2	87	—	—	—	—	—	—	—	1	3	4	—	24	6	—	—	—	30
1	22	3	11	498	—	1	1	—	—	—	—	3	1	6	6	62	35	39	—	10	152
2	22	—	21	526	—	—	—	—	—	—	—	6	9	15	9	168	75	19	—	33	304
—	9	—	6	182	1	1	1	1	1	—	—	1	6	12	5	69	48	27	—	28	177
1	8	—	2	105	—	2	2	2	2	—	1	4	2	15	5	86	39	17	—	19	166
1	15	—	6	142	—	1	1	—	1	1	—	2	7	13	4	65	29	16	—	12	126
1	17	1	8	156	2	1	1	2	2	3	1	7	13	32	13	176	80	76	—	67	412
1	40	3	17	287	4	3	3	—	2	2	—	7	20	41	15	282	141	67	—	48	553
—	10	1	6	78	2	—	—	—	—	1	—	6	12	21	13	255	84	59	—	36	447
—	6	1	8	70	2	5	5	1	1	—	—	8	17	39	13	268	93	72	—	27	473
—	6	—	—	35	3	2	2	—	—	—	—	4	9	20	8	145	100	40	—	50	343
—	2	—	18	83	4	4	4	2	2	4	1	8	26	55	10	140	115	75	5	75	420
7	159	9	105	2249	18	20	20	8	11	11	3	57	125	273	101	1740	845	507	5	405	3603

Обозначение группъ	С К О Т Ъ														
	Количество козъ по возрастамъ и хозяйственному значенію:						Всего головъ скота въ переводѣ на лошадь	Число хозяйствъ, не имѣющихъ:					Берутъ для шерсти и молока:			
	Текe	Лакты ечки	Лакъ	Серкечъ	Серке	Итого		Никакого скота	Рогатаго скота	Верблюдовъ	Овецъ	Козъ	Число хозяйствъ	Взято имъ: Рогатаго скота	Кобылъ	Овецъ и козъ
	80	81	82	83	84	85	86	87	88	89	90	91	92	93	94	95
I.	—	—	—	—	—	—	89,4	4	4	36	36	37	4	5	—	—
II.	2	55	22	7	—	86	687,7	—	4	143	150	142	4	5	—	—
III.	2	88	52	5	—	141	1252,9	—	1	146	167	159	5	5	—	—
IV.	2	47	27	6	—	82	778,7	—	1	34	48	44	—	—	—	—
V.	3	28	20	—	—	51	466,6	—	—	19	23	21	—	—	—	—
VI.	4	83	55	6	—	148	1168,3	—	—	28	43	43	—	—	—	—
VII.	4	52	27	14	5	102	879,7	—	—	14	20	20	—	—	—	—
VIII.	4	47	43	5	1	100	1284,3	—	—	11	14	22	—	—	—	—
IX.	5	70	48	6	3	132	984,8	—	—	8	7	8	—	—	—	—
X.	1	23	13	—	—	37	453,5	—	—	4	2	4	—	—	—	—
XI.	2	21	17	2	2	44	790,3	—	—	1	1	2	—	—	—	—
XII.	10	77	55	35	9	186	2609,8	—	1	—	—	1	—	—	—	—
Итого	39	585	379	86	20	1109	11446	4	11	445	511	503	13	15	—	—
I.	1	5	3	4	—	13	147	1	1	38	41	41	1	1	—	—
II.	2	45	29	8	—	84	885,6	—	10	144	154	155	7	8	—	—
III.	3	84	51	14	—	152	1247,8	—	1	98	117	118	3	3	—	—
IV.	—	24	11	1	—	36	468,1	—	—	27	30	32	—	—	—	—
V.	1	27	11	—	1	40	458,7	—	—	15	24	24	—	—	—	—
VI.	—	26	16	5	—	47	685,5	—	—	21	24	26	—	—	—	—
VII.	3	53	20	12	—	88	1058,5	—	—	15	25	30	—	—	—	—
VIII.	—	15	2	3	—	20	1051,2	—	—	3	18	24	—	—	—	—
IX.	7	85	35	13	—	140	1130	—	—	1	2	5	—	—	—	—
X.	2	22	14	—	—	38	654	—	—	—	1	4	—	—	—	—
XI.	1	29	10	3	—	43	1145,5	—	—	—	2	4	—	—	—	—
XII.	1	40	16	2	—	59	947,5	—	—	—	—	—	—	—	—	—
Итого	21	455	218	65	1	760	9879,4	1	12	362	438	463	11	12	—	—
I.	—	2	1	—	—	3	63,2	1	2	25	24	26	1	2	—	—
II.	1	37	14	1	—	53	395,5	—	2	76	67	70	3	3	—	—
III.	5	57	33	12	1	108	535,1	—	—	59	49	50	3	3	—	—
IV.	3	20	10	—	—	33	253,8	—	—	16	16	17	1	1	—	—
V.	2	21	4	10	—	37	189,3	—	—	5	3	5	—	—	—	—
VI.	2	23	14	11	—	50	282,4	—	—	11	11	11	—	—	—	—
VII.	3	45	8	2	3	61	420,3	—	—	10	6	9	—	—	—	—
VIII.	5	47	24	31	4	111	786,2	—	—	13	5	10	—	—	—	—
IX.	5	22	12	13	4	56	381,7	—	—	1	—	1	—	—	—	—
X.	5	40	16	9	4	74	438,6	—	—	—	—	2	—	—	—	—
XI.	3	48	22	6	—	79	324,3	—	—	—	—	—	—	—	—	—
XII.	1	17	9	—	1	28	771	—	—	—	—	—	—	—	—	—
Итого	35	379	167	95	17	693	4841,4	1	4	216	181	201	8	9	—	—

РАБОЧІЕ				ПОТРЕБЛЕНІЕ МЯСА.												
							Зарѣзано въ согумъ.					Зарѣзано въ другое время.				
Число хозяйствъ, пользующихся наемнымъ трудомъ	Число хозяйствъ, нанимающихъ рабочихъ: Срочныхъ и мѣсячныхъ	Число хозяйствъ, нанимающихъ рабочихъ: Годовыхъ	У нихъ годовыхъ работниковъ	Всего хозяйствъ, потреблявшихъ мясо	Изъ нихъ покупавшихъ тушки и пудами	Куплено пудовъ	Число хозяйствъ	Лошадей	Рогатаго скота	Верблюдовъ	Овецъ и козъ	Число хозяйствъ	Лошадей	Рогатаго скота	Верблюдовъ	Овецъ и козъ
96	97	98	99	100	101	102	103	104	105	106	107	108	109	110	111	112
4	1	—	—	29	10	80	22	5	19	2,5	16	13	—	6/7	—	20
22	5	—	—	143	49	427	130	43	133	5	88	94	—	6	1/7	312
26	8	2	2	171	48	394	162	71	170	6,5	153	150	—	6 6/7	1/7	462
17	7	4	4	58	12	81,5	58	43	72	5	88	54	—	1 3/7	—	270
7	3	5	5	31	9	73,5	31	21	34	4	59	30	—	6/7	—	166
21	8	9	9	58	13	106	58	63	74	3	113	57	—	6/7	—	377
18	9	6	6	32	3	22	32	41	38	—	136	32	—	4/7	—	260
19	8	12	12	36	3	26	36	61	47	12	170	35	—	1/7	—	374
15	7	11	11	21	1	25	21	44	35	2	131	21	—	1/7	—	287
6	3	4	6	7	—	—	7	24	22	1	61	7	—	—	—	150
6	2	4	9	5	—	—	5	20	13	2	58	5	—	—	—	81
5	4	5	24	5	—	—	5	63	35	2	215	5	27	7	—	564
166	65	62	88	596	148	1235	567	499	692	45	1288	503	27	24 5/7	2/7	3323
—	—	—	—	42	—	—	42	9	34	6,5	43	22	—	2 1/7	—	36
11	7	1	1	170	12	50	170	49	153	9,5	167	142	—	13 4/7	—	273
10	3	1	1	140	5	15,5	140	62	134	13,5	240	134	—	11	—	386
7	4	1	1	38	—	—	38	23	43	4,5	109	38	1	3	—	149
7	4	—	—	31	—	—	31	20	36	5	83	30	—	2 1/7	—	126
8	5	3	5	36	—	—	36	40	46	6	96	36	1	2 2/7	—	221
27	18	11	12	43	—	—	43	51	53	11	147	47	—	4 1/7	—	276
18	10	10	11	31	—	—	31	57	55	5	145	31	—	1 2/7	—	282
18	10	11	15	20	—	—	20	48	43	6	142	20	—	4/7	—	327
9	5	7	8	9	—	—	9	23	17	2	83	9	—	4/7	—	118
10	4	9	19	10	—	—	10	39	28	7	128	10	1	2/7	—	195
4	3	3	10	4	—	—	4	36	21	4	80	4	—	1 7	—	130
129	73	57	83	574	17	65,5	574	457	662	80	1463	519	3	41 1/7	—	2519
1	1	—	—	25	5	20	25	8	19	1,25	34	14	—	1 1/7	—	16
8	8	—	—	77	6	32	77	20	84	5,75	133	70	—	7 5/7	—	140
10	6	—	—	70	4	11,5	70	36	85	5,5	146	68	—	6	—	221
9	8	—	—	23	—	—	23	15	37	1	72	23	—	1 4/7	—	100
7	5	2	2	12	—	—	12	15	13	2	32	12	—	2/7	—	89
6	5	1	1	17	1	3,5	17	22	18	6	65	17	—	1 4/7	—	116
9	7	2	2	16	—	—	16	30	25	2	124	16	—	1	—	202
18	13	8	8	25	—	—	25	45	36	2	136	24	—	1 1/7	—	223
6	5	2	2	7	—	—	7	22	9	—	130	7	1	1	—	159
6	5	3	3	6	—	—	6	18	13	2	76	6	—	1/7	—	120
3	2	2	4	3	—	—	3	23	4	1	45	3	—	—	—	110
4	—	4	10	4	—	—	4	14	10	—	80	4	—	2 7	—	120
87	65	24	32	285	16	67	285	268	353	28,5	1073	264	1	21 6/7	—	1616

Обозначеніе группъ	ПОТРЕБЛЕНІЕ МУКИ.				П	О	С	Ѣ	В				
	Всего хозяйствъ	Изъ нихъ покупавшихъ	Потреблено пудовъ.		Число хозяйствъ съ посѣвами	Всего десятинъ посѣва	Въ томъ числѣ:						Способъ
			Своей	Купленой			Пшеницы	Овса	Ячменя	Проса	Подсолн. и арбузовъ	Озимой ржи	Самъ	Наймомъ	
	113	114	115	116	117	118	119	120	121	122	123	124	125	126	13
I.	30	17	1133	375	24	63,85	7 ,19	0,85	—	55,81	—	—	—	1	—
II.	148	77	6359	1963	131	384,86	70,17	14,61	—	299,66	0,42	—	1	12	2
III.	174	96	9693	2510	169	744,73	156,85	30,73	—	557,15	—	—	15	11	4
IV.	58	32	3903	880	57	342,47	72,88	19 22	—	250,37	—	—	11	4	2
V.	31	17	2728	380	30	188,85	53,31	14,46	—	121,08	—	—	12	1	—
VI.	58	29	4695	1217	55	363,05	104,8	29,11	—	229,14	—	—	17	1	3
VII.	32	18	2525	481	31	202,5	37,77	8,42	—	155,69	0,62	—	13	1	1
VIII.	36	16	3193	431	34	256,96	55,95	13,45	—	187,56	—	—	13	1	
IX.	21	13	1390	625	21	143,63	35,39	13,26	—	94,68	—	—	5	1	1
X.	7	4	696	91	7	78,43	20,33	2,49	—	55,61	—	—	4	3	—
XI.	5	3	530	185	3	46,48	13 28	4,98	—	28,22	—	—	1	—	
XII.	5	5	1250	865	3	54 86	26,58	13,32	—	14,66	—	—	—	1	
Итого	605	327	38095	10003	565	2870,67	654,5	164,9	—	2050,23	1,04	—	92	37	2
I.	41	28	1368	768	62	84,3	4,09	—	—	80,21	—	—	—	—	
II.	172	121	6755	2878	147	421,58	35,5	10,78	0,91	371,6	3,29	—	3	1	—
III.	140	104	7207	2411	137	540,62	43,31	26,56	—	467,85	2,9	—	10	1	—
IV.	38	23	2503	535	37	167,78	11,41	1,21	—	155,16	—	—	6	—	—
V.	31	22	1992	452	30	138,08	5,76	2,44	—	128,22	1,66	—	8	—	—
VI.	36	27	2666	646	36	228,96	9,74	4,28	—	214,53	0,41	—	12	—	—
VII.	43	24	3117	732	42	285,39	28,77	11,15	—	243,81	1,66	—	9	3	1
VIII	31	24	2790	772	30	207,37	1,84	4,06	—	195,47	—	—	13	2	2
IX.	20	12	2145	595	18	173,51	21,3	9,21	—	143	—	—	7	5	—
X.	9	6	1125	230	9	101,43	11,7	7,51	—	82,22	—	—	6	1	—
XI.	10	8	1369	301	10	136,16	9,13	7,47	—	119,56	—	—	7	1	—
XII.	4	4	750	210	3	48,14	5,81	5,81	—	36,52	—	—	1	2	—
Итого	575	403	33787	10530	531	2533,32	194,36	90,48	0,41	2238,15	9,92	—	82	16	3
I.	24	19	775	440	23	60,61	1,6	—	—	59,01	—	—	—	—	—
II.	77	59	3531	1447	74	235 6	12,83	2,91	—	219,86	—	—	3	—	—
III.	70	56	3935	1453	66	238,95	15,16	5,32	—	218 49	—	—	6	—	—
IV.	23	15	1330	375	22	79	5,51	0,8	—	72,69	—	—	—	—	—
V.	12	6	970	140	11	35,96	1,01	—	—	34,95	—	—	1	—	—
VI.	17	14	1135	430	17	79 69	6,22	1,01	—	72,46	—	—	1	—	—
VII	16	12	1175	410	15	66,3	6,27	3,33	—	56,7	—	—	4	—	—
VIII.	25	17	2176	589	24	157,96	22,56	12,83	—	122,57	—	—	8	—	—
IX.	7	4	700	145	7	31,75	3,82	2,1	—	25,83	—	—	2	1	—
X.	6	4	610	95	6	35,5	2,53	2,94	—	30,03	—	—	2	—	—
XI.	3	3	350	188	3	19,15	1,66	1,66	—	15,83	—	—	1	—	—
XII.	4	2	560	40	4	33,2	4,8	5,1	—	23,3	—	—	2	1	—
Итого	284	211	17247	5752	272	1073,67	38,25	83,7	—	951.72	—	—	30	2	—

ы:					ПРОДАЖА ХЛѢБА					С Ѣ Н О К О С Ы:									
работки		Земледѣльческія орудія			П у д ы:					Число хозяйствъ, убиравшихъ сѣно	На своей зэмлѣ				На арендованной		Хозяйствъ, убиравшихъ сѣно		
											Луговой		Степной						
Супрягою	Получено за работу	Хозяйствъ	Сохъ, плуговъ	Боронъ	Пшеницы	Овса	Ячменя	Проса	Озимой ржи		Хозяйствъ	Копенъ	Хозяйствъ	Копенъ	Хозяйствъ	Копенъ	Собственными силами	Наймомъ	Смѣшан. способомъ
128	129	130	131	132	133	134	135	136	137	138	139	140	141	142	143	144	145	146	147
21	2	1	0,5	1	20	—	—	55	—	30	25	1922	7	115	4	190	27	3	—
112	4	39	25,3	38,5	50	—	—	855	—	141	134	13695	29	410	7	485	130	8	3
136	3	84	60	77,5	170	20	—	1255	—	167	162	18045	47	780	1	60	147	14	6
40	—	39	34,5	43,5	50	—	—	760	—	56	56	7088	12	285	1	150	42	13	1
17	—	23	20	26	—	—	—	290	—	30	29	3115	10	200	—	—	27	2	1
32	—	45	36,2	58,5	160	—	—	760	—	57	57	8405	16	470	—	—	43	9	5
15	—	26	23,5	33	51	—	—	365	—	32	32	4950	11	269	—	—	19	8	5
16	—	30	27,5	31	100	—	—	495	—	35	35	5960	14	570	—	—	23	8	4
13	—	19	18	25	—	—	—	200	—	21	21	3255	6	250	—	—	12	5	4
—	—	7	7	12	—	—	—	165	—	7	7	1857	4	230	—	—	2	4	1
1	—	3	3	7	—	—	—	—	—	5	5	2367	—	—	—	—	3	1	1
1	—	2	3	7	100	—	—	500	—	5	5	4020	1	30	—	—	1	1	3
404	9	318	258,5	360	701	20	—	5700	—	586	568	74679	157	3609	13	885	476	76	34
32	—	6	4	4	—	—	—	20	—	39	35	1346	28	490	—	—	38	1	—
143	—	60	42	46,5	30	—	—	730	—	164	134	6028	127	3160	—	—	154	9	1
126	—	81	60,7	73,3	35	—	—	1665	—	136	124	5668	124	4050	1	30	127	5	4
31	—	25	20	20	—	—	—	640	—	37	34	1569	34	1275	—	—	30	4	3
22	—	20	18	20,5	—	—	—	940	—	31	29	1597	29	890	—	—	24	7	—
24	—	30	25.5	28,5	—	—	—	1140	—	35	30	1173	32	1870	—	—	29	5	1
29	—	35	32,5	39	—	—	—	1010	—	43	39	2261	42	2800	—	—	24	13	6
13	—	26	24 8	28,7	—	—	—	850	—	31	30	2197	27	1885	—	—	20	7	4
6	—	17	17,5	25,5	—	—	—	880	—	19	17	1320	16	1525	—	—	8	6	5
2	—	9	9	10	155	—	—	600	—	9	8	680	9	1430	—	—	3	4	2
2	—	9	10	15	—	—	—	700	—	10	9	1410	10	1220	—	—	6	3	1
—	—	3	5	8	—	—	—	650	—	4	4	940	3	550	1	1000	—	4	—
410	—	321	269	319	220	—	—	9825	—	558	493	26189	481	21145	2	1030	462	69	27
23	—	3	2	2	—	—	—	—	—	23	15	725	16	597	—	—	22	1	—
70	1	23	15	15,5	—	—	—	—	—	78	64	2995	58	1403	1	200	70	6	2
60	—	34	28,2	27,7	—	—	—	—	—	67	66	3082	56	1555	1	50	57	8	2
22	—	11	7,5	7,5	—	—	—	—	—	22	18	1005	17	663	—	—	13	7	2
10	—	7	4,3	4,3	—	—	—	—	—	12	12	1045	9	260	—	—	6	5	1
16	—	15	12	11	—	—	—	—	—	17	14	1570	14	610	1	125	12	2	3
11	—	9	8	7	—	—	—	—	—	15	15	1430	12	297	—	—	9	6	—
16	—	19	17,5	18,5	—	—	—	—	—	25	25	2195	21	1128	—	—	13	11	1
4	—	5	5	5	—	—	—	—	—	7	7	885	5	323	—	—	2	5	—
4	—	3	2,5	2,5	—	—	—	—	—	6	6	935	4	200	—	—	1	4	1
2	—	2	2	2	—	—	—	—	—	3	3	500	1	134	—	—	1	—	2
1	—	4	4	4	—	—	—	—	—	4	4	580	4	150	—	—	2	1	1
239	1	135	108	107	—	—	—	—	—	279	249	16947	217	7320	3	375	208	56	15

Обозначение группъ	СѢНОКОСЫ: Покупка сѣна: Хозяйствъ	Покупка сѣна: Копенъ	Продажа сѣна: Хозяйствъ	Продажа сѣна: Копенъ	Собрано и куплено соломы: Хозяйствъ	Собрано и куплено соломы: Возовъ	П Р О	Число промысловыхъ хозяйствъ	Число семей, выдѣляющихъ батраковъ	Въ промысловыхъ хозяйствахъ число лицъ въ рабочемъ возрастѣ: Мужчинъ	Въ промысловыхъ хозяйствахъ число лицъ въ рабочемъ возрастѣ: Женщинъ	I. Сельско-хозяйственные. Пастухи, табунщики	Батраки	Чернорабочіе, поденщики	Косари, жнецы и занимающіеся на другія страдныя работы	Пахари	Погонщики и борноволоки	Полевые сторожа, каравульщики	Скирдка овсяк
	148	149	150	151	152	153		154	155	156	157	158	159	160	161	162	163	164	16
I.	1	50	11	742	5	22		27	25	37	21	2	22	6	2	3	—	—	—
II.	20	930	23	1234	26	162		81	53	194	159	14	48	11	4	—	2	—	—
III.	20	811	36	1573	43	288		88	46	175	105	6	63	—	4	1	2	—	—
IV.	17	767	8	256	13	115		27	11	64	40	2	15	—	2	—	1	1	—
V.	3	170	2	70	9	102		16	4	41	32	—	6	—	1	—	1	—	—
VI.	11	704	6	315	17	202		24	1	50	43	—	2	—	—	—	—	—	1
VII	11	572	2	207	6	79		12	1	21	21	—	1	—	—	—	—	—	—
VIII.	10	989	—	—	4	60		16	—	28	30	—	—	—	—	—	—	—	—
IX.	7	1376	1	5	3	47		12	—	20	27	—	—	—	—	—	—	—	—
X.	2	408	—	—	1	5		3	—	6	6	—	—	—	—	—	—	—	—
XI.	2	280	—	—	—	—		3	—	5	4	—	—	—	—	—	—	—	—
XII.	4	3400	—	—	—	—		1	—	2	4	—	—	—	—	—	—	—	—
Итого	108	10457	89	4402	127	1082		310	141	643	492	24	157	17	13	4	6	1	1
I.	4	120	—	—	—	—		21	18	36	25	1	19	—	—	—	—	—	—
II.	60	285	5	176	—	—		51	34	85	64	1	33	—	5	—	—	—	—
III.	3	103	1	25	—	—		43	26	89	60	1	28	—	6	—	—	—	—
IV.	4	725	—	—	—	—		13	7	33	18	—	9	—	—	—	—	—	—
V.	4	81	—	—	—	—		8	3	20	14	—	—	3	2	—	—	—	—
VI.	8	447	—	—	—	—		11	—	25	21	—	—	—	—	—	—	—	—
VII.	11	599	—	—	—	—		14	—	23	21	—	—	—	—	—	—	—	—
VIII.	9	563	—	—	—	—		11	—	26	25	—	—	—	—	—	—	—	—
IX.	12	2533	—	—	—	—		9	—	20	25	—	—	—	—	—	—	—	—
X	5	1150	—	—	—	—		6	—	12	14	—	—	—	—	—	—	—	—
XI.	7	1715	—	—	—	—		6	—	12	14	—	—	—	—	—	—	—	—
XII.	3	1020	—	—	—	—		1	—	3	5	—	—	—	—	—	—	—	—
Итого	80	9341	6	201	—	—		194	88	384	306	3	89	3	13	—	—	—	—
I.	—	—	—	—	—	—		15	12	22	17	1	14	—	1	—	—	—	—
II.	4	279	—	—	—	—		30	24	52	30	1	27	—	3	—	—	—	—
III.	7	291	—	—	—	—		19	14	39	30	1	20	—	—	—	—	—	—
IV.	7	386	—	—	—	—		2	—	3	3	—	—	—	—	—	—	—	—
V.	1	50	—	—	—	—		1	—	1	1	—	—	—	—	—	—	—	—
VI.	7	507	—	—	—	—		1	1	2	1	—	1	—	—	—	—	—	—
VII.	6	658	—	—	—	—		4	—	15	10	—	—	—	—	—	—	—	—
VIII.	10	980	—	—	—	—		3	—	5	6	—	—	—	—	—	—	—	—
IX.	5	1250	—	—	—	—		1	—	5	3	—	—	—	—	—	—	—	—
X.	4	573	—	—	—	—		3	—	5	4	—	—	—	—	—	—	—	—
XI.	3	783	—	—	—	—		2	—	5	4	—	—	—	—	—	—	—	—
XII.	4	2705	—	—	—	—		3	—	8	7	—	—	—	—	—	—	—	—
Итого	58	8462	—	—	—	—		84	51	162	116	3	62	—	4	—	—	—	—

М								Ы														С								Л								Ы:								
II. Ремесленные.																						III. Кустарные.																IV. Торговые.									
Кузнецы	Слесаря	Столяры, стекольщики	Плотники	Сапожники	Печники, кирпичники, каменьщики	Сабанные мастера, коптильщики	Прочія ремесла	Сѣдельники, шорники	Колесники, тележники	Дѣлающіе юрты и принадлежн. къ нимъ	Дѣлающіе земляныя постройки	Прочіе	Скотомъ и продуктами скотоводства	Хлѣбомъ	Чаемъ, сахаромъ, мелочью	Мануфактурными товарами	Различными издѣліями	Неопредѣленными товарами	Ростовщики	Приказчики, маклера, проводники караванов.																												
166	167	168	169	170	171	172	173	174	175	176	177	178	179	180	181	182	183	184	185	186																										
—	—	—	—	2	1	—	—	—	—	—	—	—	—	—	—	—	—	—	—	—																										
—	—	2	—	8	1	—	—	—	—	—	—	—	7	—	1	—	—	—	—	1																										
—	—	—	—	11	—	—	—	—	—	—	—	1	16	—	2	—	—	—	—	5																										
—	—	—	1	3	—	—	—	—	—	—	—	—	6	—	1	—	—	—	—	1																										
—	—	—	—	3	—	—	—	—	—	—	—	—	2	—	1	—	—	—	—	—																										
—	—	—	—	2	—	—	—	—	—	—	—	—	1	—	1	—	—	1	—	1																										
—	—	—	—	—	—	—	—	—	—	—	—	—	1	—	2	—	—	—	—	—																										
—	—	—	—	—	—	—	—	—	—	—	—	—	3	—	3	—	—	—	—	—																										
—	—	—	—	—	—	—	—	—	—	—	—	—	4	—	1	—	—	—	—	—																										
—	—	—	—	—	—	—	—	—	—	—	—	—	1	—	1	—	—	—	—	—																										
—	—	—	—	1	—	—	—	—	—	—	—	—	1	—	—	—	—	—	—	—																										
—	—	—	—	—	—	—	—	—	—	—	—	—	1	—	—	—	—	—	—	—																										
—	—	2	1	30	2	—	—	—	—	—	—	1	43	—	13	—	—	1	—	8																										
—	—	—	—	—	—	—	—	1	—	1	—	—	—	—	—	—	—	—	—	—																										
1	—	—	—	9	—	—	—	—	—	—	—	—	—	—	—	—	—	—	—	—																										
—	—	1	—	6	—	—	—	—	—	—	—	—	—	—	—	—	—	—	—	—																										
—	—	—	—	1	—	—	—	—	—	—	—	—	—	—	—	—	—	—	—	—																										
—	—	—	—	1	—	—	—	—	—	1	—	—	—	—	—	—	—	—	—	—																										
—	—	—	—	2	—	—	—	—	—	—	—	—	—	—	—	—	—	—	—	—																										
—	—	—	—	—	—	—	—	—	—	—	—	—	1	—	—	—	—	—	—	—																										
—	—	—	—	—	—	—	—	—	—	—	—	—	—	—	—	—	1	—	—	—																										
—	—	—	—	—	—	—	—	—	—	—	—	—	1	—	—	—	—	—	—	—																										
—	—	—	—	—	—	—	—	—	—	—	—	—	1	—	—	—	—	1	—	—																										
—	—	—	—	—	—	—	—	—	—	—	—	—	—	—	—	—	—	—	—	—																										
1	—	1	—	19	—	—	—	1	—	2	—	—	3	—	—	—	1	—	—	—																										
—	—	—	—	1	1	—	—	—	—	1	1	—	—	—	—	—	—	—	—	—																										
—	—	—	—	4	—	—	—	—	—	—	—	—	—	—	—	—	—	—	—	—																										
1	—	—	—	2	—	—	—	—	—	—	—	—	1	—	—	—	—	—	—	1																										
—	—	—	—	—	—	—	—	—	—	—	—	—	—	—	—	—	—	—	—	—																										
—	—	—	—	1	—	—	—	—	—	—	—	—	—	—	—	—	—	—	—	—																										
—	—	—	—	—	—	—	—	—	—	—	—	—	—	—	—	—	—	—	—	—																										
—	—	—	—	—	—	—	—	—	—	—	—	—	—	—	—	—	—	—	—	—																										
—	—	—	—	—	—	—	—	—	—	—	—	—	—	—	—	—	—	—	—	—																										
1	—	—	—	8	1	—	—	—	—	1	1	—	1	—	—	—	—	—	—	1																										

Обозначеніе группъ	П Р О М														
	V. Свободныя профессіи:								VI. Разныя пром						
	Муллы, муэдзины	Учителя	Почтари, разсыльные	Фельдшера, оспопрививатели, лекаря-знахари	Чиновники, письмоводители, писаря	Переводчики	Пѣвцы, музыканты	Казенные объѣздчики, лѣсники	Содержатели станцій, ямщики	Содержатели постоялыхъ дворовъ, школьныхъ квартиръ и проч.	Охотники	Рыболовы	Извозъ	Подрядчики	Банкы
	187	188	189	190	191	192	193	194	195	196	197	198	199	200	201
I.	1	1	—	—	—	—	—	—	—	—	—	—	1	—	—
II.	1	—	—	—	—	—	—	—	—	—	1	—	7	—	—
III.	1	1	1	—	—	—	—	—	1	—	—	—	13	—	—
IV.	—	—	—	—	—	—	—	—	—	—	—	—	8	—	—
V.	—	—	—	—	—	—	—	—	—	—	—	—	9	—	—
VI.	1	—	—	—	—	—	—	—	—	—	—	—	18	—	—
VII.	—	—	—	—	—	—	—	—	—	—	—	—	9	—	—
VIII.	—	—	—	—	—	—	—	—	—	—	—	—	13	—	—
IX.	—	—	—	—	—	—	—	—	—	—	—	—	7	—	—
X.	—	—	—	—	—	—	—	—	—	—	—	—	1	—	—
XI.	—	—	—	—	—	—	—	—	—	—	—	—	2	—	—
XII.	—	—	—	—	—	—	—	—	—	—	—	—	—	—	—
Итого	4	2	1	—	—	—	—	—	1	—	1	—	88	—	—
I.	—	—	—	—	—	—	—	—	—	—	—	—	3	—	—
II.	3	—	—	—	—	1	—	—	—	—	—	—	8	—	—
III.	—	—	—	—	—	—	—	—	1	—	—	—	12	—	—
IV.	—	—	—	—	—	—	—	—	—	—	—	—	5	—	—
V.	1	—	—	—	—	—	—	—	—	—	—	—	2	—	—
VI.	2	1	—	—	—	—	—	—	—	—	—	—	8	—	—
VII.	—	—	—	—	—	—	—	—	—	—	—	—	13	—	—
VIII.	—	—	—	—	—	—	—	—	—	—	—	—	10	—	—
IX.	—	—	—	—	—	—	—	—	—	—	—	—	8	—	—
X.	—	—	—	—	—	—	—	—	—	—	—	—	6	—	—
XI.	—	—	—	—	—	—	—	—	—	—	—	—	6	—	—
XII.	—	—	—	—	—	—	—	—	—	—	—	—	1	—	—
Итого	6	1	—	—	—	1	—	—	1	—	—	—	82	—	—
I.	1	—	—	—	—	—	—	—	—	—	1	—	—	—	—
II.	1	—	—	—	—	—	—	—	—	—	—	—	2	—	1
III.	—	—	—	—	—	—	—	—	—	—	—	—	1	—	—
IV.	—	—	—	—	—	—	—	—	—	—	—	—	2	—	—
V.	—	—	—	—	—	—	—	—	—	—	—	—	1	—	—
VI.	—	—	—	—	—	—	—	—	—	—	—	—	—	—	—
VII.	—	—	—	—	—	—	—	—	—	—	—	—	4	—	—
VIII.	—	—	—	—	—	—	—	—	—	—	—	—	3	—	—
IX.	—	—	—	—	—	—	—	—	—	—	—	—	1	—	—
X.	—	—	—	—	—	—	—	—	—	—	—	—	2	—	—
XI.	—	—	—	—	—	—	—	—	—	—	—	—	2	—	—
XII.	—	—	—	—	—	—	—	—	—	—	—	—	2	—	—
Итого	2	—	—	—	—	—	—	—	—	—	1	—	20	—	—

ы			с			л			ы:				
лы:			VII. Женскіе промыслы:							Занято промыслами лицъ:			
Хазреты	Сдающіе въ наемъ рабочій скотъ	Прочіе	Число хозяйствъ съ женскими промыслами	Батрачки	Жнитво и другія страднія работы	Ткачихи, швеи	Баксы	Сдающія въ наемъ рабочій скотъ	Прочіе промыслы	Мужскаго пола	Въ томъ числѣ въ рабочемъ возрастѣ	Женскаго пола	Въ томъ числѣ въ рабочемъ возрастѣ
202	203	204	205	206	207	208	209	210	211	212	213	214	215
—	—	—	2	1	—	—	—	—	1	35	29	2	2
—	2	1	3	3	—	—	—	—	—	99	90	3	3
—	—	—	1	—	—	—	—	—	1	115	105	1	1
—	—	1	—	—	—	—	—	—	—	36	35	—	—
—	—	—	—	—	—	—	—	—	—	22	22	—	—
—	—	—	—	—	—	—	—	—	—	28	27	—	—
—	—	—	—	—	—	—	—	—	—	12	10	—	—
—	—	—	—	—	—	—	—	—	—	17	17	—	—
—	—	—	—	—	—	—	—	—	—	12	12	—	—
—	—	—	—	—	—	—	—	—	—	3	3	—	—
—	—	—	—	—	—	—	—	—	—	3	3	—	—
—	—	—	—	—	—	—	—	—	—	1	1	—	—
—	2	2	6	4	—	—	—	—	2	383	354	6	6
—	—	—	—	—	—	—	—	—	—	24	24	—	—
—	—	—	—	—	—	—	—	—	—	61	57	—	—
—	1	—	—	—	—	—	—	—	—	54	50	—	—
—	—	—	—	—	—	—	—	—	—	15	14	—	—
—	1	—	—	—	—	—	—	—	—	11	11	—	—
—	—	—	—	—	—	—	—	—	—	12	12	—	—
—	—	—	—	—	—	—	—	—	—	14	14	—	—
—	—	—	—	—	—	—	—	—	—	11	11	—	—
—	1	—	—	—	—	—	—	—	—	9	9	—	—
—	—	—	—	—	—	—	—	—	—	6	6	—	—
—	—	—	—	—	—	—	—	—	—	6	6	—	—
—	—	—	—	—	—	—	—	—	—	1	1	—	—
—	3	—	—	—	—	—	—	—	—	224	215	—	—
—	—	—	—	—	—	—	—	—	—	21	20	—	—
—	—	—	1	1	—	—	—	—	—	39	37	1	1
—	1	—	—	—	—	—	—	—	—	28	24	—	—
—	—	—	—	—	—	—	—	—	—	2	2	—	—
—	—	—	—	—	—	—	—	—	—	1	1	—	—
—	—	—	—	—	—	—	—	—	—	1	1	—	—
—	—	—	—	—	—	—	—	—	—	5	5	—	—
—	—	—	—	—	—	—	—	—	—	3	2	—	—
—	—	—	—	—	—	—	—	—	—	1	1	—	—
—	1	—	—	—	—	—	—	—	—	3	3	—	—
—	—	—	—	—	—	—	—	—	—	2	2	—	—
—	1	—	—	—	—	—	—	—	—	3	2	—	—
—	3	—	1	1	—	—	—	—	—	109	100	1	1

Обозначеніе хозяйственныхъ группъ по количеству лошадей.	Общее число хозяйствъ	Число лицъ мужскаго пола въ возрастахъ:						Число лицъ женскаго пола въ возрастахъ:							
		До 1 года	Отъ 2—6 лѣтъ	Отъ 7—13 лѣтъ	Отъ 14—17 лѣтъ	Отъ 18—60 лѣтъ	Свыше 60-ти лѣтъ	До 1 года	Отъ 2 до 6 лѣтъ	Отъ 7—11 лѣтъ	Отъ 12—13 лѣтъ	Отъ 14—15 лѣтъ	Отъ 16—17 лѣтъ	Отъ 18—55 лѣтъ	Отъ 56—60 лѣтъ	Свыше 60-ти лѣтъ
1	2	3	4	5	6	7	8	9	10	11	12	13	14	15	16	17
Районъ № 4-й.																
I. Безъ лошадей	31	3	25	17	6	46	2	1	6	7	4	2	2	37	1	1
II. Съ 1 лошадью	144	6	69	86	43	184	20	17	62	46	21	21	11	160	6	15
III » 2— 3 л.	96	6	44	61	34	157	13	9	51	30	12	17	11	118	9	11
IV » 4— 5 »	56	7	27	35	11	85	7	4	32	38	14	15	2	69	2	12
V » 6— 7 »	41	3	21	25	7	59	13	5	28	12	4	4	6	55	5	3
VI » 8— 10 »	40	3	29	33	10	56	11	2	25	18	6	11	4	51	4	2
VII » 11— 15 »	51	3	34	33	24	75	15	7	32	15	14	8	8	75	7	1
VIII » 16— 25 »	33	2	12	28	11	49	5	5	14	11	7	5	7	61	1	1
IX » 26— 35 »	12	1	8	6	5	18	3	—	8	3	3	3	3	19	1	2
X » 36— 50 »	7	1	2	6	2	8	2	1	3	4	3	1	3	11	2	1
XI » 51—100 »	8	3	5	3	2	10	2	1	6	3	—	2	1	16	1	1
XII. Свыше 100 »	3	—	4	2	—	6	2	—	2	1	—	—	1	9	—	1
Итого . . .	522	38	280	335	155	753	95	52	269	188	88	89	59	681	39	6
Районъ № 5-й.																
I. Безъ лошадей	124	14	49	57	23	163	13	10	40	28	18	9	10	127	9	1
II. Съ 1 лошадью	378	38	158	168	74	555	58	28	142	118	52	58	25	425	32	3
III » 2— 3 »	229	20	114	126	59	401	38	21	94	82	36	44	14	312	20	9
IV » 4— 5 »	89	6	60	57	23	153	15	14	53	32	12	20	12	122	3	1
V » 6— 7 »	66	5	43	30	16	112	15	6	30	20	12	11	8	95	4	1
VI » 8— 10 »	62	5	35	42	10	90	13	10	41	25	13	12	5	95	7	1
VII » 11— 15 »	53	8	34	37	14	86	12	10	25	20	18	10	5	88	5	1
VIII » 16— 25 »	36	3	24	21	14	55	11	2	20	20	10	5	7	55	5	3
IX » 26— 35 »	11	2	10	10	4	19	2	2	8	2	2	—	8	22	—	3
X » 36— 50 »	11	2	5	5	6	19	6	1	4	11	4	5	2	22	3	1
XI » 51—100 »	6	—	4	6	1	11	1	1	6	8	3	4	2	10	1	3
XII. Свыше 100 »	1	1	2	—	—	2	—	—	2	—	—	—	—	3	—	—
Итого . . .	1066	104	538	559	244	1666	184	105	465	366	180	178	98	1376	89	14
Районъ № 6-й.																
I. Безъ лошадей	118	4	54	53	21	152	12	7	69	28	12	7	5	115	4	1
II. Съ 1 лошадью	704	54	315	304	162	1041	83	43	306	204	79	72	55	824	17	1
III » 2— 3 л.	475	38	243	225	135	864	91	30	239	154	87	68	45	594	35	6
IV » 4— 5 »	169	12	95	101	56	312	42	9	86	61	25	24	21	179	88	3
V » 6— 7 »	114	6	70	84	33	189	20	10	48	50	24	24	25	156	10	1
VI » 8— 10 »	133	11	82	65	43	241	23	4	80	39	15	25	26	190	17	3
VII » 11— 15 »	124	11	75	76	40	228	24	13	84	61	30	26	25	206	10	5
VIII » 16— 25 »	109	15	105	75	25	195	30	10	74	62	27	27	12	204	10	1
IX » 26— 35 »	33	3	20	20	6	54	11	2	23	19	5	7	4	61	3	1
X » 36— 50 »	19	3	23	12	8	41	4	2	14	12	2	5	4	41	2	4
XI » 51—100 »	10	—	12	16	6	16	1	—	11	14	5	4	3	22	2	4
XII. Свыше 100 »	4	1	2	3	—	3	3	—	2	1	1	1	2	6	2	1
Итого . . .	2012	158	1096	1034	535	3336	344	130	1036	705	312	290	227	2598	200	34

Е: ИТОГО			ГРАМОТНЫЕ:						УЧАЩІЕСЯ:							ЖИЛЫЯ ПОСТРОЙКИ:						
				Грамотныхъ		Втомъчислѣ по-русски				Учащихся			Втомъчислѣ по-русски				Количество			Число хозяйствъ			
Мужескаго пола	Женскаго пола	Обоего пола	Число семей съ грамоными	Мужчинъ	Женщинъ	Число семей	Мужчинъ	Женщинъ	Число семей съ учащимися	Мальчиковъ	Дѣвочекъ	Число семей	Мальчиковъ	Дѣвочекъ	Число семей сторонних	Юртъ (кизъ-уй)	Землянокъ	Деревянныхъ	Не имѣющихъ никакихъ строеній	Не имѣющихъ юртъ	Имѣющихъ одинъ юрты	Имѣющихъ по двѣ и болѣе юрты
18	19	20	21	22	23	24	25	26	27	28	29	30	31	32	33	34	35	36	37	38	39	40
99	61	160	4	4	—	—	—	—	3	6	—	1	1	—	4	31	29	—	—	—	2	—
408	359	767	14	15	—	—	—	—	32	44	4	2	2	—	12	143	141	—	1	2	2	1
315	268	583	9	10	—	2	3	—	22	26	3	—	—	—	—	97	95	—	1	1	—	2
172	188	360	9	11	—	1	1	—	22	21	7	2	2	—	1	57	57	—	—	—	—	1
128	122	250	12	15	—	—	—	—	12	13	6	3	4	—	—	41	41	—	—	—	—	—
142	123	265	7	8	—	—	—	—	16	22	4	1	1	—	—	41	41	—	—	—	—	1
184	173	357	12	15	—	—	—	—	22	24	6	—	—	—	—	55	51	—	—	—	—	4
107	118	225	11	18	—	—	—	—	8	16	1	2	3	—	—	39	35	—	—	—	—	5
41	42	83	3	5	—	2	3	—	4	5	—	1	1	—	—	16	14	—	—	—	—	4
21	29	50	2	5	—	1	3	—	5	4	2	1	2	—	—	9	10	—	—	—	—	2
25	34	59	3	3	—	—	—	—	2	2	1	—	—	—	—	13	10	1	—	—	—	4
14	15	29	3	5	—	2	2	—	2	2	1	2	2	—	—	9	8	1	—	—	—	3
1656	1532	3188	89	114	—	8	12	—	150	185	35	15	18	—	17	551	532	2	2	3	4	27
319	261	580	10	11	—	—	—	—	26	23	6	—	—	—	17	125	116	—	2	2	8	3
1051	912	1963	47	50	—	3	3	—	122	109	34	1	1	—	14	381	375,5	—	2	3	4	6
758	653	1411	44	47	—	4	5	—	74	85	22	1	2	—	5	248	235	—	—	—	2	19
314	283	597	18	20	—	—	—	—	38	48	8	1	1	—	2	94	92	—	—	—	—	5
221	199	420	14	15	—	—	—	—	33	30	12	—	—	—	1	70	67,5	—	—	—	—	4
195	222	417	13	15	—	2	2	—	27	34	6	3	4	—	—	66	64	—	—	—	—	4
191	193	384	10	13	—	—	—	—	29	39	5	—	—	—	—	62	58	—	—	—	—	9
128	132	260	15	16	1	5	4	1	22	29	6	1	1	—	—	41	42	—	—	—	—	5
47	47	94	6	7	1	—	—	—	12	8	3	—	—	—	—	15	12	—	—	—	—	3
43	53	96	7	7	—	1	1	—	13	8	10	1	1	—	—	14	13	—	—	—	—	3
23	38	61	6	7	—	1	1	—	6	4	4	—	—	—	—	8	9	1	—	—	—	2
5	5	10	1	1	—	—	—	—	—	—	—	—	—	—	—	2	2	—	—	—	—	1
3295	2998	6293	191	209	2	16	16	1	402	417	116	9	10	—	39	1126	1086	1	4	5	14	64
296	259	555	6	7	—	—	—	—	42	34	13	1	1	—	10	113	115	—	3	5	—	—
1959	1612	3571	73	87	2	1	1	—	413	291	153	2	1	1	22	698	698	2	6	10	2	6
1596	1321	2917	111	123	2	2	2	—	272	220	139	3	3	—	15	485	475	10	1	2	2	12
618	522	1140	59	73	1	9	10	—	93	97	58	2	2	—	2	180	178	7	—	—	—	11
402	365	767	23	27	—	—	—	—	64	80	40	—	—	—	1	122	122	7	—	—	—	8
465	421	886	32	40	—	—	—	—	66	75	38	2	2	—	2	139	139	8	—	—	—	6
454	473	927	38	39	—	—	—	—	67	69	53	—	—	—	—	147	133	8	—	—	—	20
445	457	902	53	69	1	1	1	—	92	74	62	4	4	—	1	134	127	14	—	—	—	21
114	135	249	18	26	1	3	4	—	23	19	15	—	—	—	—	41	34	13	—	—	—	8
91	86	177	11	11	1	2	2	—	16	18	13	3	3	—	—	22	21	4	—	—	—	3
51	65	116	5	6	—	—	—	—	9	15	16	1	1	—	—	16	13	6	—	—	—	5
12	16	28	2	2	—	1	1	—	3	3	1	1	1	—	—	5	4	2	—	—	—	1
6503	5732	12235	431	510	8	19	21	—	1160	995	601	19	18	1	53	2102	2059	81	10	17	4	101

Обозначеніе группъ	С												К				О
	Количество лошадей по возрастамъ и хозяйственному значенію.												Количество рогатаго скота по воз				
	Уирдеги айгыръ	Кулунды-біе	Кулунъ	Тайлы-біе	Тай	Ту-біе	Кунанъ	Кунажинъ байталъ	Дбенъ	Дбнежинъ байталъ	Атъ	Итого	Бука	Бааулы-сіиръ	Баау	Тайнча	Кунанъ
	41	42	43	44	45	46	47	48	49	50	51	52	53	54	55	56	57
I.	—	—	—	—	—	—	—	—	—	—	—	—	—	56	55	28	1
II.	—	2	2	—	11	3	13	1	1	1	112	146	5	322	316	134	32
III.	1	41	40	—	22	24	31	10	10	7	84	270	10	254	244	138	6
IV.	8	95	94	3	39	19	16	13	2	8	46	343	2	143	141	59	33
V.	24	103	101	1	39	34	16	20	5	7	20	370	4	103	103	70	31
VI.	31	117	117	14	46	41	23	33	12	15	30	479	3	105	102	56	33
VII.	51	209	207	19	104	57	43	59	19	47	51	866	6	139	137	96	39
VIII.	49	213	209	15	93	62	53	60	25	39	52	870	5	95	95	50	33
IX.	31	148	148	5	36	9	18	27	13	31	25	491	4	35	35	37	17
X.	23	105	105	4	30	16	21	22	19	18	40	403	6	40	38	23	1
XI.	40	161	161	13	62	66	29	55	21	55	40	703	3	28	28	20	1
XII.	30	160	160	5	32	32	15	10	10	10	40	504	2	22	22	10	—
Итого	288	1354	1344	79	514	363	278	310	137	238	540	5445	50	1342	1316	721	32
I.	—	—	—	—	—	—	—	—	—	—	—	—	3	235	233	81	4
II.	—	1	1	—	8	11	14	2	6	3	333	379	16	858	851	315	17
III.	5	82	83	3	26	48	31	8	10	8	307	611	29	656	650	292	14
IV.	19	139	139	3	31	54	23	18	8	16	89	539	15	245	245	103	3
V.	43	185	184	4	47	25	20	18	12	17	54	609	9	180	177	74	3
VI.	49	232	229	7	68	31	30	46	19	22	57	790	11	174	173	100	5
VII.	52	273	273	20	88	43	38	62	20	34	50	953	14	184	182	95	5
VIII.	56	277	277	16	75	45	42	62	36	49	59	994	18	145	145	88	3
IX.	25	124	124	3	30	35	15	27	16	21	29	449	4	50	50	45	2
X.	36	156	156	3	42	27	23	37	26	32	57	595	9	45	45	44	1
XI.	28	117	117	8	40	40	20	28	20	11	41	470	5	34	34	26	1
XII.	10	54	54	—	15	7	11	14	5	—	12	182	—	9	9	12	2
Итого	323	1640	1637	67	470	366	267	322	178	213	1088	6571	133	2815	2794	1275	54
I.	—	—	—	—	—	—	—	—	—	—	—	—	1	261	259	136	8
II.	2	4	4	—	8	25	21	6	8	3	627	708	59	1935	1918	1000	49
III.	9	96	96	14	87	85	64	31	13	22	685	1202	63	1595	1584	981	42
IV.	27	198	198	9	77	83	42	29	21	25	232	941	28	570	567	313	16
V.	54	271	269	13	97	62	41	40	23	38	101	1009	22	384	382	225	10
VI.	97	386	385	40	154	105	72	87	39	73	139	1577	32	466	461	306	13
VII.	115	540	540	46	226	111	112	137	53	88	159	2127	45	473	469	319	12
VIII.	128	708	708	79	323	180	138	177	94	96	197	2828	59	560	556	419	14
IX.	63	322	322	25	132	94	76	74	43	66	93	1310	23	178	178	146	6
X.	54	250	250	9	89	103	57	60	39	66	58	1035	15	115	115	99	6
XI.	39	220	220	27	64	52	46	47	39	52	80	886	12	84	84	58	3
XII.	29	155	155	—	49	75	25	21	20	12	49	590	3	31	31	21	0
Итого	617	3150	3147	262	1306	975	694	709	392	541	2420	14213	362	6652	6604	4023	191

Т Ъ																						
тамъ и хозяйствен. значенію					Количество верблюдовъ по возрастамъ и хозяйственному значенію.										Количество овецъ по возрастамъ и хозяйственному значенію.							
Кунажинъ-сіиръ	Доненъ-огузъ	Ту-сіиръ	Огузъ	Итого	Бура	Боталы-туе	Бота	Тайлакты-туе	Тайлакъ	Кунанъ-атанъ	Кунанъ-ингенъ	Бойдакъ-ингенъ	Атанъ	Итого	Кошкаръ	Козлы-кой	Козы и токты	Ту-кой	Еркекъ	Бойдакъ	Итого	
58	59	60	61	62	63	64	65	6	67	68	69	70	71	72	73	74	75	76	77	78	79	
—	6	—	4	160	—	—	—	2	2	—	—	5	4	13	1	30	22	—	—	—	53	
4	52	—	15	900	1	2	2	2	3	—	3	21	25	59	11	280	251	19	6	38	605	
—	44	5	11	766	4	5	5	2	4	1	—	13	18	52	16	341	276	23	4	37	697	
2	32	—	14	426	2	1	1	2	2	—	—	17	17	42	8	174	143	23	3	22	373	
—	30	—	4	345	3	1	1	1	2	4	1	17	13	43	11	341	260	24	5	34	675	
1	23	—	14	327	—	4	4	1	1	3	—	15	11	39	23	400	315	23	25	78	864	
2	40	—	17	476	1	7	7	2	4	5	2	40	35	103	40	898	667	64	9	193	1871	
2	22	2	16	320	9	8	8	7	7	2	4	36	34	115	37	835	637	87	25	198	1819	
2	10	—	6	146	2	—	—	2	3	2	1	18	21	49	18	410	410	66	2	82	988	
1	11	4	8	142	—	1	—	2	2	—	—	12	14	31	15	271	271	15	10	30	612	
—	10	1	3	107	4	3	3	2	2	6	4	6	20	50	25	605	501	97	6	70	1304	
—	29	2	4	91	5	2	2	—	4	—	—	26	24	63	8	150	150	50	—	—	358	
14	309	14	116	206	31	34	33	25	36	23	15	226	236	659	213	4735	3903	491	95	782	10219	
—	49	2	9	652	1	2	2	—	—	—	—	18	29	52	3	44	44	—	—	—	91	
1	212	16	80	2525	7	6	6	9	10	7	3	43	60	151	15	463	418	11	17	23	947	
2	166	8	72	2021	4	11	11	6	10	2	—	56	99	199	43	988	987	53	84	118	2273	
3	74	2	32	762	1	5	6	2	3	1	—	42	51	111	20	350	341	14	12	24	761	
2	73	2	27	582	2	4	4	2	2	1	—	32	46	93	28	536	512	27	13	56	1172	
1	48	5	25	574	1	5	5	1	1	2	2	24	62	103	28	752	738	20	6	85	1629	
6	57	2	42	617	5	8	8	5	8	5	4	45	60	148	32	653	648	19	30	105	1487	
2	36	12	30	513	8	10	9	3	5	1	—	22	51	109	26	801	798	74	28	95	1822	
1	24	4	10	207	1	3	3	—	—	—	—	17	24	48	13	257	247	24	15	24	580	
3	20	5	28	212	3	11	11	1	1	2	2	17	38	86	21	407	397	71	30	162	1088	
4	9	2	20	141	5	8	8	3	6	1	1	12	16	60	10	350	350	30	24	101	865	
—	4	—	—	36	—	—	—	—	—	—	—	—	10	10	—	60	60	—	—	—	120	
25	772	59	375	8842	38	73	73	32	46	22	12	328	546	1170	239	5661	5540	343	259	793	12835	
1	34	7	32	774	1	—	—	1	2	—	1	2	9	16	1	41	29	4	—	1	76	
38	398	43	238	6128	6	5	6	6	9	1	2	30	74	139	46	1224	1183	60	16	155	2684	
38	406	29	369	5493	4	14	14	9	15	2	—	48	137	243	102	2455	2383	95	50	355	5440	
22	159	15	178	2020	5	7	7	5	5	2	—	13	77	121	57	1120	1056	32	19	185	2469	
12	118	5	191	1368	3	6	7	3	2	1	—	21	36	79	52	1159	1123	57	19	186	2596	
9	148	8	112	1765	7	7	7	3	4	1	—	49	96	174	87	1718	1628	91	10	345	3879	
26	147	22	191	1864	16	6	6	9	14	6	1	51	92	201	106	2199	2130	207	37	319	4998	
47	179	28	263	2285	18	12	13	13	15	4	1	76	152	304	125	3000	2892	306	154	595	7072	
23	40	12	131	787	5	10	10	4	5	5	2	37	67	145	49	1110	1060	110	75	232	2636	
14	20	2	96	512	3	2	2	3	3	2	2	15	31	63	35	765	745	71	53	193	1862	
9	20	11	64	365	6	14	14	6	6	4	1	19	42	112	31	750	740	139	98	200	1958	
—	6	—	28	130	1	—	—	—	—	—	—	9	26	36	16	255	255	60	15	75	676	
39	1675	182	1863	23491	75	83	86	62	80	28	10	370	398	1363	707	15796	15224	1232	546	2841	36346	

Обозначение группъ	С К О Т Ъ														
	Количество козъ по возрастамъ и хозяйственному значенію:						Всего головъ скота въ переводѣ на лошадь	Число хозяйствъ, не имѣющихъ:					Берутъ для шерсти и молока:		
														Взято имъ:	
	Текке	Лактыечки	Лакъ	Серкечъ	Серке	Итого		Никакого скота	Рогатаго скота	Верблюдовъ	Овецъ	Козъ	Число хозяйствъ	Рогатаго скота	Кобылъ	Овецъ и козъ
	80	81	82	83	84	85	86	87	88	89	90	91	92	93	94	95
I.	2	33	30	2	—	67	127,5	3	4	24	29	26	3	3	—	—
II.	2	127	115	6	—	250	868,1	—	—	111	113	110	7	9	—	—
III.	5	111	105	22	6	249	887,2	—	—	67	66	65	1	1	—	—
IV.	4	70	46	12	3	135	641,8	—	2	35	35	41	3	7	—	—
V.	3	71	76	5	—	155	674	—	—	22	23	23	—	—	—	—
VI.	4	103	77	1	5	190	783,5	—	—	21	11	17	1	1	—	—
VII.	8	136	115	14	4	277	1452,5	—	—	13	9	24	—	—	—	—
VIII.	8	146	98	9	3	264	1387,3	—	—	6	3	10	—	—	—	—
IX.	4	81	64	2	2	153	716,7	—	—	—	—	1	—	—	—	—
X.	6	65	65	4	3	143	569,7	—	—	1	—	1	—	—	—	—
XI.	7	55	41	12	2	117	929,6	—	—	—	—	1	—	—	—	—
XII.	5	65	70	3	6	149	614,5	—	—	—	—	1	—	—	—	—
Итого	58	1063	902	92	34	2149	9652,4	3	6	300	289	320	15	21	—	—
I.	—	42	47	—	—	89	478,8	1	1	94	119	115	15	21	1	—
II.	1	130	134	—	—	265	2241,2	—	4	310	331	340	21	25	1	1
III.	3	230	232	5	—	470	2468,6	—	—	143	158	172	2	2	—	—
IV.	4	75	74	1	3	157	1192,6	—	3	43	58	67	—	—	—	—
V.	1	74	69	4	1	149	1161,6	—	1	30	31	45	—	—	—	—
VI.	4	110	115	—	1	230	1389	—	1	29	21	36	—	—	—	—
VII.	5	86	84	—	—	175	1582,7	—	—	16	16	31	—	—	—	—
VIII.	4	95	102	3	—	204	1553	—	1	11	5	16	—	—	—	—
IX.	2	40	52	7	—	101	654,6	—	—	—	—	2	—	—	—	—
X.	4	65	67	11	1	148	931,6	—	—	3	—	5	—	—	—	—
XI.	4	40	45	5	5	99	698,2	—	—	—	—	2	—	—	—	—
XII.	—	15	15	—	—	30	193,2	—	—	—	—	—	—	—	—	—
Итого	32	1002	1036	36	11	2117	14545,1	1	11	679	739	831	38	48	2	1
I.	1	93	94	1	—	189	482,7	2	2	109	109	96	18	14	5	—
II.	36	942	918	39	15	1950	5091	—	4	646	566	534	36	44	2	1
III.	56	1321	1300	75	15	2767	5965,1	—	—	385	283	275	8	9	1	—
IV.	25	550	534	67	10	1186	2732,3	—	—	124	78	84	5	6	1	—
V.	17	448	442	27	9	943	2252,7	—	—	82	28	42	—	—	—	—
VI.	17	431	428	15	6	897	3331,9	—	—	80	35	52	—	—	—	—
VII.	41	613	586	33	13	1286	4085	—	—	62	21	40	—	—	—	—
VIII.	32	592	580	57	15	1276	5384,8	—	2	40	7	41	—	—	—	—
IX.	20	210	195	25	15	465	2233,9	—	—	11	2	10	—	—	—	—
X.	11	133	133	7	6	290	1566,4	—	—	3	1	4	—	—	—	—
XI.	8	62	64	16	7	157	1541,8	—	—	—	—	2	—	—	—	—
XII.	9	140	140	44	5	338	755,4	—	—	—	—	—	—	—	—	—
Итого	273	5535	5414	406	116	11744	35323	2	8	1542	1130	1180	67	73	9	3

РАБОЧІЕ				ПОТРЕБЛЕНІЕ МЯСА												
							Зарѣзано въ сэгум.					Зарѣзано въ другое время.				
Число хозяйствъ, пользующихся наемнымъ трудомъ	Число хозяйствъ, нанимающихъ рабочихъ: Сроковыхъ и мѣсячныхъ	Число хозяйствъ, нанимающихъ рабочихъ: Годовыхъ	У нихъ годовыхъ работниковъ	Всего хозяйствъ, потреблявшихъ мясо	Изъ нихъ покупавшихъ тушки и штуками	Куплено пудовъ	Число хозяйствъ	Лошадей	Рогатаго скота	Верблюдовъ	Овецъ и козъ	Число хозяйствъ	Лошадей	Рогатаго скота	Верблюдовъ	Овецъ и козъ
96	97	98	99	100	101	102	103	104	105	106	107	108	109	110	111	112
4	—	—	—	28	—	—	28	4	18	1	34	24	—	2	—	43
33	11	1	1	138	1	3,5	136	24	116	8	119	127	—	7 4/7	—	358
28	17	1	1	95	—	—	94	38	96	2,5	108	94	—	4 5/7	—	398
16	12	4	4	55	—	—	55	34	41	9	81	55	—	2 4/7	—	318
24	17	7	7	41	—	—	41	43	36	3	86	41	—	1 5/7	—	312
26	19	7	7	38	—	—	38	45	28	4	128	38	1	1 1/7	—	361
33	22	18	22	51	—	—	51	85	57	9	235	51	—	1 4/7	—	630
30	17	18	20	33	—	—	33	79	44	6	219	33	1	4/7	—	545
11	9	8	13	12	—	—	12	31	18	3	66	12	—	—	—	260
7	5	6	11	7	—	—	7	24	16	2	59	7	—	1 1/7	—	160
8	4	7	16	8	—	—	8	32	19	2	93	8	—	1/7	—	355
3	2	3	19	3	—	—	3	29	12	3	36	3	17	3	—	157
223	135	80	121	509	1	3,5	506	468	501	52,5	1264	493	19	26 1 7	—	3897
22	3	—	—	116	1	4	112	9	96	2	47	96	—	7 3/7	—	201
90	32	4	4	369	1	5	361	103,5	321,5	10	252	347	—	23 2/7	—	1331
70	29	20	20	228	—	—	228	137	223	17,5	259	224	—	9 6/7	—	1435
30	15	7	7	89	—	—	89	84	75	9	86	87	—	4 6/7	—	568
36	16	12	13	66	—	—	66	74	59	9	148	66	—	3 1/7	—	675
49	28	18	23	62	—	—	62	93	73	9	130	62	—	2 4/7	—	675
40	19	25	34	53	—	—	53	100	69	9	117	53	—	1 2/7	—	694
33	18	19	22	36	—	—	36	78	47	5	132	36	—	3	—	534
11	3	9	12	11	—	—	11	36	14	4	70	11	—	1	—	244
11	5	10	28	11	—	—	11	44	30	8	70	11	—	4	—	355
6	3	6	22	6	—	—	6	33	17	3	82	6	—	2/7	—	210
1	—	1	4	1	—	—	1	6	4	—	20	1	—	—	—	40
399	171	131	189	1048	2	9	1036	797,5	1028,5	85,5	1413	1000	—	60 5/7	—	6962
34	2	—	—	107	2	8	100	9	87,5	1	56	89	—	6 3/7	—	209
213	63	8	9	690	21	123	684	123,5	576	10	649	678	—	34 6/7	—	3096
146	78	20	20	470	10	80	467	180	493	6	939	468	—	14 3/7	1/7	3513
58	33	16	16	168	1	2,5	168	108	188	4	425	167	—	11	—	1497
61	28	18	19	114	—	—	114	98	130	2	399	114	—	1	—	1233
79	56	24	24	133	—	—	133	140	157	6	454	133	—	2 1/7	—	1190
90	54	47	51	124	—	—	124	164	172	5	607	124	—	2 6/7	—	1838
91	60	57	70	109	—	—	109	178	168	14	670	109	—	6 5 7	—	2245
33	21	25	35	33	—	—	33	75	51	2	323	33	—	3 1/7	—	777
18	13	14	23	19	—	—	19	53	38	3	182	19	—	4	—	461
10	5	10	23	10	—	—	10	29	23	4	117	10	—	3 1/7	—	315
4	4	4	16	4	—	—	4	20	13	—	80	4	—	2	—	220
837	417	243	306	1981	34	213,5	1965	1177,5	2096,5	57	4901	1948	—	92 4/7	1/7	16624

Обозначеніе группъ	ПОТРЕБЛЕНІЕ МУКИ. Всего хозяйствъ	Изъ нихъ покупавшихъ	Потреблено пудовъ. Своей	Купленой	П О С Ѣ В. Число хозяйствъ съ посѣвами	Всего десятинъ посѣва	Въ томъ числѣ: Пшеницы	Овса	Ячменя	Проса	Подсолн. и арбузовъ	Озимой ржи	Способъ Самъ	Наймомъ	
	113	114	115	116	117	118	119	120	121	122	123	124	125	126	
I.	28	25	1177	770	20	35,6	1	1,13	—	33,47	—	—	—	5	
II.	138	114	6007	3133	119	233,57	14,71	3,7	1,7	213,46	—	—	—	20	
III.	95	81	5262	2294	81	205,01	14,86	3,8	—	186,35	—	—	—	10	
IV.	55	49	3170	1765	43	114,08	8,9	2,74	—	102,44	—	—	—	6	
V.	41	36	2400	1271	32	99,77	10	4,34	—	85,43	—	—	—	4	
VI.	38	33	2072	1426	32	90,53	9,25	3,34	—	77,94	—	—	1	4	
VII.	51	46	3530	1565	43	135,76	17,27	8,67	—	109,82	—	—	2	2	
VIII	33	30	2460	1207	28	98,31	5,4	2,3	—	90 61	—	—	1	—	
IX.	12	12	940	700	8	25,9	1,8	0,8	—	23.3	—	—	—	2	
X.	7	7	100	900	4	14.8	1,5	—	—	13.3	—	—	—	1	
XI.	8	7	700	435	6	23,73	2	4.24	—	17,49	—	—	1	1	
XII.	3	3	400	925	3	21,7	3,3	1,6	—	16,8	—	—	—	—	
Итого	509	443	28218	16391	419	1098,76	89,99	36,66	1,7	970,41	—	—	5	55	
I.	121	79	7890	1250	113	270,93	1,8	0,25	—	268,7	0,18	—	—	18	
II.	377	290	28561	5034	362	1104,97	6 4	2	—	1095,95	0,62	—	5	56	
III.	228	189	20109	4267	215	842 1	16,5	3,1	—	822,44	0,06	—	7	22	
IV.	89	78	7047	1888	82	322.47	2 75	0,8	—	318,66	0,26	—	4	7	
V	66	59	5505	1748	62	265.91	4,25	0,8	—	260,86	—	—	1	10	
VI.	62	57	5235	1554	59	281,95	9,05	1,5	—	271,4	—	—	4	5	
VII.	53	51	5070	1806	51	273,1	6,15	1,96	—	264.99	—	—	5	10	
VIII.	36	34	3252	1505	32	142,25	3,2	1,9	—	137,15	—	—	3	3	
IX.	11	11	970	620	9	44,4	—	—	—	44,4	—	—	—	1	
X.	11	9	1745	340	11	117,48	5,33	5,35	—	106,8	—	—	2	2	
XI.	6	6	960	235	6	46,3	4,7	2,9	—	38,7	—	—	2	1	
XII.	1	1	150	30	1	3,3	—	—	—	3,3	—	—	—	—	
Итого	1061	864	86494	20277	1003	3715,16	60,13	20,56	—	3633,35	1,12	—	33	135	
I.	113	61	5685	1437	100	255,59	51,46	13,28	—	190,85	—	—	2	31	
II.	700	354	43774	9644	668	2177,58	597,57	232,5	0,8	1346,71	—	—	26	106	
III.	472	220	39344	7527	463	2120,3	598,36	326,65	—	1195 29	—	—	35	48	
IV.	168	78	15880	2721	162	812,74	245,43	140,58	—	426,73	—	—	13	12	
V.	114	64	10700	2070	111	565,65	175,35	97,65	—	292,65	—	—	7	7	
VI.	133	60	13700	2130	131	769,21	238,42	142,28	—	388 51	—	—	14	11	
VII.	124	66	13960	2443	122	831.2	248,96	158.64	—	423,6	—	—	18	13	
VIII.	109	48	13560	2012	108	933,95	266,62	163,59	—	503,74	—	—	15	9	
IX.	33	21	4635	837	33	298,4	75,56	54 69	—	168,15	—	—	2	7	
X.	19	10	2655	630	19	214,54	46,69	33,02	—	164,83	—	—	2	2	
XI.	10	5	2220	82	10	95,36	25,13	19	—	51.23	—	—	—	4	
XII.	4	4	540	330	4	51,7	4,6	5,6	—	41,5	—	—	—	3	
Итого	1999	991	106653	31869	1931	9156,22	2574,15	1387,48	0,8	5193,79	—	—	134	253	

Ы:					ПРОДАЖА ХЛѢБА					С Ѣ Н О К О С Ы:									
работки		Земледѣльческія орудія			П у д ы:					Число хозяйствъ, убиравшихъ сѣно	На своей зэмлѣ				На арендованной		Хозяйствъ, убиравшихъ сѣно		
											Луговой		Степной						
Супрягою	Получено за работу	Хозяйствъ	Сохъ, плуговъ	Боронъ	Пшеницы	Овса	Ячменя	Проса	Озимой ржи		Хозяйствъ	Копенъ	Хозяйствъ	Копенъ	Хозяйствъ	Копенъ	Собственными силами	Наймомъ	Смѣшан. способомъ
128	129	130	131	132	133	134	135	136	137	138	139	140	141	142	143	144	145	146	147
10	5	8	3.3	3,8	—	—	—	—	—	28	28	2223	1	20	—	—	27	—	1
77	21	66	23,5	29 5	—	—	—	20	—	137	131	13602	18	180	7	350	126	7	4
66	4	59	22,7	29	—	—	—	—	—	94	93	10320	11	190	3	225	77	6	11
35	2	32	12 6	19	—	—	—	100	—	54	54	6855	4	40	2	200	40	6	8
25	—	24	9.8	14.8	—	—	—	—	—	40	40	6800	9	80	3	460	20	11	9
24	—	22	12.3	14,7	—	20	—	40	—	37	37	6000	6	115	4	500	17	10	10
36	—	34	15.4	21.5	—	—	—	20	—	51	51	10095	1	33	1	150	24	10	17
24	—	21	10,5	12,4	—	—	—	40	—	33	33	7050	2	60	3	450	9	8	16
6	—	7	3.3	4,3	—	—	—	—	—	12	12	3320	2	70	—	—	3	5	4
3	—	3	1,5	2,5	—	—	—	—	—	7	7	1300	—	—	1	400	—	—	7
4	—	4	2,7	2,7	—	—	—	—	—	8	8	2850	1	100	1	200	2	4	2
—	—	3	4	4	—	—	—	—	—	3	3	2400	—	—	—	—	—	—	3
310	32	283	121,6	158,2	—	20	—	220	—	504	497	72815	55	888	25	2935	345	67	92
64	30	65	24	38,7	—	—	—	1909	—	118	108	7465	47	1759	8	405	114	3	1
252	42	261	105	141,2	—	—	—	5853	—	371	360	31333	142	5724	11	755	329	19	23
167	9	185	85,2	116,7	—	—	—	3496	—	224	221	25438	75	3350	11	780	192	11	21
69	—	75	34	44,8	—	—	—	1375	—	88	87	9875	37	2019	2	100	70	9	9
46	—	53	25	34	—	—	—	825	—	66	66	9375	22	1663	2	200	41	9	16
42	—	55	29	40,3	40	100	—	1445	—	62	62	10000	25	1840	—	—	28	13	21
28	—	44	27	34,6	—	—	—	1710	—	53	53	9498	22	1862	1	100	23	14	16
18	1	28	15,3	23,8	—	—	—	1160	—	36	34	7250	14	1393	2	400	9	6	21
8	—	9	4,5	8,2	—	—	—	—	—	11	11	2680	6	390	1	100	2	4	5
3	—	10	8	12	—	—	—	450	—	11	11	4810	3	400	—	—	2	4	5
—	—	6	5	7	—	—	—	100	—	6	6	2575	2	220	3	1200	—	1	5
1	—	1	0,5	0,5	—	—	—	—	—	1	1	75	—	—	—	—	1	—	—
698	82	792	362,5	501,8	40	100	—	18323	—	1047	1020	120374	395	20620	41	4040	811	93	143
33	33	29	11,5	28,3	—	—	—	495	—	109	107	9367	19	1090	4	220	98	8	3
347	123	362	149,6	390	1006	203	—	5124	—	695	679	70573	142	9300	16	1205	600	46	49
319	31	371	162	306,5	450	545	—	4425	—	464	457	59386	101	7910	15	1630	374	34	56
123	3	152	65,5	154	220	275	—	1425	—	165	163	21240	27	2370	5	550	126	15	24
84	—	103	47	109,8	85	305	—	1270	—	113	112	16504	16	1200	3	860	60	25	28
83	1	119	61,7	140,5	465	280	—	1452	—	133	130	21135	28	2745	5	570	68	22	43
59	—	111	65,2	158,7	525	110	—	1756	—	124	122	23643	23	2760	6	600	55	24	45
40	—	103	74,6	170	470	215	—	2250	—	109	103	23690	24	3420	12	4560	36	22	51
7	—	32	24,2	51	200	120	—	1040	—	33	33	7915	6	950	5	1160	4	9	20
6	—	19	12,8	37	40	—	—	530	—	19	19	6250	7	1000	4	1100	4	5	10
3	—	10	8,3	20	50	—	—	500	—	10	10	3550	3	500	—	—	—	2	8
1	—	2	2	5	—	—	—	300	—	4	4	2550	1	300	—	—	—	3	1
1105	191	1413	684,4	1570	3511	2053	—	20567	—	1978	1939	265803	397	33545	75	12455	1425	215	338

Обозначеніе группъ	СѢНОКОСЫ: Покупка сѣна: Хозяйствъ	Покупка сѣна: Копенъ	Продажа сѣна: Хозяйствъ	Продажа сѣна: Копенъ	Собрано и куплено соломы: Хозяйствъ	Собрано и куплено соломы: Возовъ	ПРО: Число промысловыхъ хозяйствъ	Число семей, выдѣляющихъ батраковъ	Въ промысловыхъ хозяйствахъ число лицъ въ рабочемъ возрастѣ: Мужчинъ	Въ промысловыхъ хозяйствахъ число лицъ въ рабочемъ возрастѣ: Женщинъ	I. Сельско-хозяйственные: Пастухи, табунщики	Батраки	Чернорабочіе, поденьщики	Косари, жнецы и нанимающіеся на другія страдныя работы	Пахари	Погонщики и борноволоки	Полевые сторожа, караульщики	Стрижка овецъ
	148	149	150	151	152	153	154	155	156	157	158	159	160	161	162	163	164	16
I.	2	120	5	285	10	23	22	20	36	28	2	27	—	1	—	—	—	—
II.	17	1065	13	1097	71	163	66	46	94	74	2	60	—	6	17	—	—	—
III.	16	945	2	75	54	138	42	26	83	51	3	38	2	2	3	—	—	—
IV.	6	343	1	50	31	106	16	4	27	24	—	5	—	1	2	—	—	—
V.	7	860	—	—	20	67	5	—	9	6	—	—	—	—	—	—	—	—
VI.	12	1095	—	—	18	72	11	—	17	15	—	—	—	—	—	—	—	—
VII.	25	2695	—	—	24	102	7	—	9	12	—	—	—	—	—	—	—	—
VIII.	17	2345	—	—	16	62	6	—	13	14	—	—	—	—	—	—	—	—
IX.	7	1140	—	—	5	28	4	—	7	10	—	—	—	—	—	—	—	—
X.	4	2175	—	—	2	9	3	—	4	8	—	—	—	—	—	—	—	—
XI.	8	3043	—	—	2	10	—	—	—	—	—	—	—	—	—	—	—	—
XII.	1	1250	—	—	2	25	—	—	—	—	—	—	—	—	—	—	—	—
Итого	122	17076	21	1507	255	805	182	96	299	242	7	130	2	10	22	—	—	—
I.	7	243	13	825	94	299	68	60	98	77	3	47	1	7	19	3	—	—
II.	33	2266	26	1077	333	1224	121	94	334	150	9	82	2	16	42	3	—	—
III.	49	5390	12	659	197	536	59	32	133	79	3	24	1	6	8	1	—	—
IV.	27	1968	1	20	72	300	15	3	36	21	—	2	—	—	1	—	—	—
V.	21	2110	1	40	55	254	8	1	19	14	—	1	—	—	—	—	—	—
VI.	32	3685	2	355	52	264	13	1	23	24	—	—	1	—	—	—	—	—
VII.	34	4455	—	—	45	264	5	—	7	7	—	—	—	—	—	—	—	—
VIII.	21	4595	—	—	24	151	7	1	10	13	—	—	—	—	1	—	—	—
IX.	7	1960	—	—	8	41	2	—	3	4	—	—	—	—	—	—	—	—
X.	9	4375	—	—	8	79	2	—	1	2	—	—	—	—	—	—	—	—
XI.	4	1200	—	—	5	54	—	—	—	—	—	—	—	—	—	—	—	—
XII.	1	1150	—	—	1	20	—	—	—	—	—	—	—	—	—	—	—	—
Итого	245	33397	55	2976	894	3886	300	192	564	391	15	156	5	29	71	7	—	—
I.	4	205	8	690	82	233	80	70	115	83	16	74	—	7	43	—	—	—
II.	86	5997	43	2087	599	2108	396	330	674	446	38	385	1	71	152	1	2	—
III.	95	7555	19	1504	439	2002	194	120	428	468	15	190	—	35	47	—	3	2
IV.	54	6415	1	5	158	808	50	26	123	81	2	41	—	7	6	—	—	—
V.	47	6080	1	20	110	552	28	10	61	48	—	15	—	7	1	—	—	—
VI.	63	8400	1	50	122	793	34	7	86	57	—	11	—	7	2	—	—	—
VII.	62	9570	1	50	118	856	27	5	70	60	3	6	—	1	—	—	—	—
VIII.	77	14250	—	—	99	790	25	1	59	52	—	2	—	—	—	—	—	—
IX.	19	4540	—	—	31	407	8	—	14	18	—	—	—	—	—	—	—	—
X.	14	5500	—	—	19	191	2	—	4	6	—	—	—	—	—	—	—	—
XI.	8	5350	—	—	9	136	4	—	7	10	—	—	—	—	—	—	—	—
XII.	4	1400	—	—	3	59	2	—	2	5	—	—	—	—	—	—	—	—
Итого	532	75262	74	4406	1789	8635	850	569	1643	1334	74	724	1	135	251	1	5	

М Ы С Л Ы:																				
II. Ремесленные.								III. Кустарные.					IV. Торговые.							
Кузнецы	Слесаря	Столяры, стекольщики	Плотники	Сапожники	Печники, кирпичники, каменьщики	Сабанные мастера, коптильщики	Прочія ремесла	Сѣдельники, шорники	Колесники, тележники	Дѣлающіе корты и принадлежн. къ нимъ	Дѣлающіе земляныя постройки	Прочіе	Скотомъ и продуктами скотоводства	Хлѣбомъ	Чаемъ, сахаромъ, мелочью	Мануфактурными товарами	Различными издѣліями	Неопредѣленными товарами	Ростовщики	Приказчики, маклера, проводники каравановъ
166	167	168	169	170	171	172	173	174	175	176	177	178	179	180	181	182	183	184	185	186
				2									1		2					
				4									1							
				1																
				1									1							
				8									3		2					
				5							1									
		1	1	14				1		2										2
3				5		1		1			3									
				6																
				1																
1				1			1											1		1
		1																		1
4		2	1	32		1	1	2		2	4							1		4
			1	4					1											1
3				23	1	2		1	2	5	4				6					3
5			10	7			2	1		4			3		4			1		2
1				4						1			1							
				1									3	1	1			1	1	1
				3				1			1									1
1				2				1					1		1					
				1				1							2					
															1					
10			11	45	1	2	2	5	3	10	5		8	1	15			2	1	8

П Р О М

Обозначеніе группъ	V. Свободныя профессіи								VI. Разныя промы						
	Муллы, муэдзины	Учителя	Почтари, разсыльные	Фельдшера, оспопрививатели, лекаря-знахари	Чиновники, письмоводители, писаря	Переводчики	Пѣвцы, музыканты	Казенные объѣздчики, лѣсники	Содержатели станцій, ямщики	Содержатели постоялыхъ дворовъ, школьныхъ квартиръ и проч.	Охотники	Рыболовы	Извозъ	Подрядчики	Баксы
	187	188	189	190	191	192	193	194	195	196	197	198	199	200	201
I.	—	—	—	—	—	—	—	—	—	—	—	—	—	—	—
II.	3	—	—	—	—	—	—	—	1	—	1	—	—	—	—
III.	5	1	—	—	—	—	—	—	—	—	—	—	1	1	—
IV.	1	—	—	—	1	—	—	—	—	—	—	—	2	—	—
V.	—	—	—	—	—	—	—	—	—	—	—	—	—	—	—
VI.	—	—	—	—	—	—	—	—	—	—	—	—	1	—	—
VII	1	—	—	—	—	—	—	—	—	—	—	—	2	—	—
VIII.	2	—	—	—	—	—	—	—	—	—	—	—	4	1	—
IX.	—	—	—	—	—	—	—	—	—	—	—	—	1	—	—
X.	—	—	—	—	—	—	—	—	—	—	—	—	—	—	—
XI.	—	—	—	—	—	—	—	—	—	—	—	—	—	—	—
XII.	—	—	—	—	—	—	—	—	—	—	—	—	—	—	—
Итого	12	1	—	—	1	—	—	—	1	—	1	—	11	2	—
I.	1	—	—	—	—	—	—	—	—	—	—	—	3	—	—
II.	5	2	—	1	1	1	—	—	—	—	—	—	5	—	—
III	4	4	—	—	1	—	—	—	—	—	—	—	4	—	—
IV.	—	1	—	—	—	—	—	—	—	—	—	—	4	—	—
V.	—	—	—	—	—	—	—	—	—	—	—	—	3	—	—
VI.	1	—	—	—	—	—	—	—	1	—	—	—	3	—	—
VII.	—	—	—	—	—	—	—	—	—	—	—	—	—	—	—
VIII	—	—	—	1	2	—	—	—	—	—	—	—	—	—	—
IX.	—	—	—	—	—	—	—	—	—	—	—	—	1	—	—
X.	—	—	—	—	—	—	—	—	1	—	—	—	1	—	—
XI.	—	—	—	—	—	—	—	—	—	—	—	—	—	—	—
XII.	—	—	—	—	—	—	—	—	—	—	—	—	—	—	—
Итого	11	7	—	2	4	1	—	—	2	—	—	—	24	—	—
I.	1	—	—	—	—	—	—	—	—	—	—	—	1	—	—
II.	21	—	—	—	—	—	—	—	—	—	1	—	19	—	1
III.	18	1	—	—	—	—	1	—	1	—	—	—	28	—	—
IV.	5	1	—	—	—	—	—	2	1	—	—	—	12	—	—
V.	1	—	—	—	—	—	—	—	1	—	—	—	9	—	—
VI.	3	—	—	—	—	—	—	—	1	—	—	—	18	—	—
VII	1	—	—	—	—	—	—	—	1	—	—	—	16	—	—
VIII	2	—	—	—	—	—	—	—	—	—	—	—	18	—	—
IX.	1	1	—	—	—	—	—	—	—	—	—	—	6	—	—
X.	—	—	—	—	—	—	—	—	—	—	—	—	1	—	—
XI.	—	—	—	—	—	—	—	—	—	—	—	—	4	—	—
XII.	—	—	—	—	—	—	—	—	—	—	—	—	1	—	—
Итого	53	3	—	—	—	—	1	1	6	—	1	—	133	—	1

Ы			С			Л			Ы:				
лы:			VII. Женскіе промыслы:							Занято промыслами лицъ:			
Хазреты	Сдающіе въ наемъ рабочій скотъ	Прочіе	Число хозяйствъ съ женскими промыслами	Батрачки	Жнитво и другія страдныя работы	Ткачихи, швеи	Баксы	Сдающія въ наемъ рабочій скотъ	Прочіе промыслы	Мужскаго пола	Въ томъ числѣ въ рабочемъ возрастѣ	Женскаго пола	Въ томъ числѣ въ рабочемъ возрастѣ
202	203	204	205	206	207	208	209	210	211	212	213	214	215
—	2	1	1	1	—	—	—	—	—	30	26	1	1
—	13	—	1	—	1	—	—	—	—	83	68	1	1
—	8	—	—	—	—	—	—	—	—	60	51	—	—
—	8	—	—	—	—	—	—	—	—	17	17	—	—
—	4	—	—	—	—	—	—	—	—	5	5	—	—
—	9	—	—	—	—	—	—	—	—	12	10	—	—
—	4	—	—	—	—	—	—	—	—	7	7	—	—
—	—	—	—	—	—	—	—	—	—	7	6	—	—
—	3	—	—	—	—	—	—	—	—	4	2	—	—
—	3	—	—	—	—	—	—	—	—	3	3	—	—
—	—	—	—	—	—	—	—	—	—	—	—	—	—
—	—	—	—	—	—	—	—	—	—	—	—	—	—
—	54	1	2	1	1	—	—	—	—	228	195	2	2
—	1	—	1	1	—	—	—	—	—	79	75	1	1
—	5	—	—	—	—	—	—	—	—	166	152	—	—
—	4	—	—	—	—	—	—	—	—	71	63	—	—
—	2	—	—	—	—	—	—	—	—	15	15	—	—
—	4	—	—	—	—	—	—	—	—	8	8	—	—
—	3	—	—	—	—	—	—	—	—	13	13	—	—
—	4	—	—	—	—	—	—	—	—	5	3	—	—
—	3	—	1	—	—	—	1	—	—	7	5	1	1
—	1	—	—	—	—	—	—	—	—	2	2	—	—
—	1	—	—	—	—	—	—	—	—	3	1	—	—
—	—	—	—	—	—	—	—	—	—	—	—	—	—
—	—	—	—	—	—	—	—	—	—	—	—	—	—
—	28	—	2	1	—	—	1	—	—	369	337	2	2
—	—	—	2	—	4	—	—	—	—	117	96	4	3
—	7	1	1	—	—	—	2	—	—	527	473	2	2
—	4	—	1	—	2	—	—	—	—	288	261	2	2
—	5	—	—	—	—	—	—	—	—	72	66	—	—
—	2	—	—	—	—	—	—	—	—	34	33	—	—
—	3	—	—	—	—	—	—	—	—	41	41	—	—
—	3	—	—	—	—	—	—	—	—	34	32	—	—
—	1	—	2	—	2	—	1	—	—	27	26	3	3
—	—	—	—	—	—	—	—	—	—	8	8	—	—
—	—	—	—	—	—	—	—	—	—	2	2	—	—
—	—	—	—	—	—	—	—	—	—	4	4	—	—
—	1	—	—	—	—	—	—	—	—	2	—	—	—
—	26	1	6	—	8	—	3	—	—	1156	1042	11	10

Обозначеніе хозяйственныхъ группъ по количеству лошадей.	Общее число хозяйствъ	Число лицъ мужскаго пола въ возрастахъ:						Число лицъ женскаго пола въ возрастахъ:							
		До 1 года	Отъ 2—6 лѣтъ	Отъ 7—13 лѣтъ	Отъ 14—17 лѣтъ	Отъ 18—60 лѣтъ	Свыше 60-ти лѣтъ	До 1 года	Отъ 2 до 6 лѣтъ	Отъ 7—11 лѣтъ	Отъ 12—13 лѣтъ	Отъ 14—15 лѣтъ	Отъ 16—17 лѣтъ	Отъ 18—55 лѣтъ	Отъ 56—60 лѣтъ	Свыше 60-ти лѣтъ
1	2	3	4	5	6	7	8	9	10	11	12	13	14	15	16	17
Районъ № 7-й.																
I. Безъ лошадей	16	3	8	9	2	20	1	—	3	5	2	1	—	11	—	1
II. Съ 1 лошадью	122	16	47	68	35	157	15	14	54	48	15	8	10	139	4	11
III » 2— 3 л.	103	20	42	60	16	167	22	13	43	35	12	12	7	138	8	14
IV » 4— 5 »	39	2	23	27	9	61	11	5	23	20	5	6	4	64	1	7
V » 6— 7 »	16	1	11	12	2	24	6	1	10	7	4	3	—	24	3	2
VI » 8— 10 »	42	11	28	22	10	65	8	8	21	11	9	12	3	59	—	6
VII » 11— 15 »	44	9	26	20	16	79	8	7	29	26	13	13	7	67	3	9
VIII » 16— 25 »	33	7	27	21	10	53	8	8	15	17	7	13	2	55	6	6
IX » 26— 35 »	12	2	6	9	3	26	5	2	5	6	—	3	—	20	2	2
X » 36— 50 »	6	2	3	3	2	6	2	—	3	1	1	3	1	12	—	2
XI » 51—100 »	7	3	6	3	2	11	1	2	7	4	4	3	3	15	—	—
XII. Свыше 100 »	4	1	4	4	—	8	2	2	2	5	2	1	—	7	—	4
Итого . . .	444	77	231	258	107	677	89	62	215	185	74	78	37	611	27	64
Районъ № 8-й.																
I. Безъ лошадей	54	3	29	33	7	48	7	3	21	20	4	5	3	54	3	1
II. Съ 1 лошадью	233	15	127	127	50	317	38	14	113	87	28	27	11	251	18	23
III » 2— 3 »	152	16	77	85	39	248	35	9	83	79	24	34	13	184	7	18
IV » 4— 5 »	42	6	30	25	10	75	10	3	25	11	5	5	7	61	3	5
V » 6— 7 »	24	3	12	14	7	47	3	2	10	12	6	1	2	30	2	3
VI » 8— 10 »	43	3	24	29	13	74	9	2	26	25	3	7	7	57	2	3
VII » 11— 15 »	39	1	24	27	14	63	11	6	23	14	9	8	5	60	3	9
VIII » 16— 25 »	33	1	18	29	8	55	6	4	26	20	8	3	2	51	6	5
IX » 26— 35 »	14	2	13	8	3	26	5	1	6	6	4	5	5	26	—	4
X » 36— 50 »	7	—	4	3	3	14	2	1	6	4	2	1	2	17	—	1
XI » 51—100 »	8	1	2	9	1	16	1	3	8	4	3	3	1	17	1	3
XII. Свыше 100 »	2	—	2	1	—	3	—	—	2	1	1	—	—	3	1	1
Итого . . .	651	51	362	390	155	986	127	48	350	283	97	99	58	811	46	86
Районъ № 9-й.																
I. Безъ лошадей	265	18	97	121	71	313	29	11	103	92	41	23	8	269	11	14
II. Съ 1 лошадью	777	48	369	364	171	1208	99	57	324	221	106	99	56	874	50	69
III » 2— 3 л.	328	28	104	205	81	548	61	22	165	125	63	51	38	412	17	36
IV » 4— 5 »	88	6	46	53	19	151	17	9	52	37	11	14	7	124	7	11
V » 6— 7 »	73	13	42	42	24	124	15	5	49	38	10	15	11	106	7	4
VI » 8— 10 »	56	7	44	35	20	86	13	5	24	20	10	9	7	83	8	10
VII » 11— 15 »	58	9	49	53	26	93	15	1	36	28	11	15	10	97	6	10
VIII » 16— 25 »	70	3	44	47	22	107	20	7	47	36	12	19	12	107	10	17
IX » 26— 35 »	24	2	16	19	11	50	9	3	17	18	6	6	6	47	1	3
X » 36— 50 »	9	1	10	8	6	14	1	—	9	6	4	1	1	21	2	—
XI » 51—100 »	9	—	11	6	2	15	4	1	11	2	1	3	1	18	3	—
XII. Свыше 100 »	1	—	—	2	—	2	—	—	1	1	1	1	1	3	—	—
Итого . . .	1758	127	912	955	453	2711	283	121	838	624	276	256	158	2161	122	181

Е:			ГРАМОТНЫЕ:						УЧАЩІЕСЯ:							ЖИЛЫЯ ПОСТРОЙКИ:						
И Т О Г О				Грамотных		Вътомъчислѣ по-русски				Учащихся		Вътомъчислѣ по-русски				Количество			Число хозяйствъ			
Мужскаго пола	Женскаго пола	Обоего пола	Число семей съ грамотными	Мужчинъ	Женщинъ	Число семей	Мужчинъ	Женщинъ	Число семей съ учащимися	Мальчиковъ	Дѣвочекъ	Число семей	Мальчиковъ	Дѣвочекъ	Число семей сторонних	Юртъ (кіизъ-уй)	Землянокъ	Деревянныхъ	Не имѣющихъ никакихъ строеній	Не имѣющихъ юртъ	Имѣющихъ одну юрту	Имѣющихъ по двѣ и болѣе юрты
18	19	20	21	22	23	24	25	26	27	28	29	30	31	32	33	34	35	36	37	38	39	40
43	23	66	1	1	—	—	—	—	—	—	—	—	—	—	1	75	14	—	1	—	1	—
338	303	641	15	20	—	1	1	—	6	6	—	3	3	—	3	117	122	1	—	6	—	1
327	282	609	25	23	2	—	—	—	3	3	—	—	—	—	3	102	105	—	—	2	—	1
133	135	268	4	8	—	1	2	—	4	4	—	—	—	—	—	40	39	2	—	—	—	1
56	54	110	3	4	—	—	—	—	—	—	—	—	—	—	—	18	18	—	—	—	—	2
144	129	273	10	12	—	—	—	—	4	4	—	2	2	—	—	44	43	—	—	—	—	2
158	174	332	10	11	—	2	2	—	9	11	—	—	—	—	—	51	45	2	—	—	—	6
126	129	255	12	13	1	2	2	—	14	12	4	3	2	1	—	38	36	2	—	1	—	6
51	40	91	2	3	—	—	—	—	4	5	—	—	—	—	—	13	12	—	—	—	—	1
18	23	41	2	2	—	—	—	—	1	1	—	—	—	—	—	6	6	—	—	—	—	—
26	38	64	6	5	2	1	1	—	4	4	3	3	3	—	—	8	7	2	—	1	—	2
19	23	42	4	6	—	—	—	—	5	5	4	—	—	—	—	8	3	3	—	—	—	4
1439	1353	2792	94	108	5	7	8	—	54	55	11	11	10	1	7	460	450	12	1	10	1	26
127	120	247	9	12	—	1	1	—	2	2	—	—	—	—	2	53	50	—	2	2	3	1
674	576	1250	56	60	3	3	2	1	32	33	6	4	3	1	9	233	230	—	2	2	2	2
500	452	952	38	44	7	—	—	—	29	32	5	2	2	—	1	157	153	—	—	—	—	5
156	125	281	11	13	2	1	1	—	8	11	—	3	5	—	—	42	41	—	—	—	1	—
86	68	154	14	16	3	1	1	—	9	9	1	—	—	—	—	26	25	—	—	—	—	2
152	132	284	9	11	—	1	1	—	9	13	1	1	1	—	—	47	44	—	—	—	—	4
140	137	277	16	18	4	1	2	—	5	6	—	—	—	—	—	42	39	—	—	—	—	3
117	125	242	11	10	2	1	1	—	6	8	—	—	—	—	—	41	34	—	—	—	—	8
57	57	114	5	5	—	—	—	—	3	7	—	—	—	—	—	17	15	—	—	—	—	3
26	34	60	2	3	—	1	1	—	1	2	—	1	1	—	—	12	7	1	—	—	—	4
30	43	73	3	4	—	—	—	—	4	3	1	—	—	—	—	14	7	2	—	—	—	4
6	9	15	1	2	—	—	—	—	—	—	—	—	—	—	—	4	3	—	—	—	—	1
2071	1878	3949	175	198	21	10	10	1	108	126	14	11	12	1	12	688	648	3	4	4	6	37
649	572	1221	9	9	—	2	2	—	40	46	5	1	1	—	28	264	243	—	3	4	20	3
2259	1856	4115	77	90	—	3	3	—	150	180	16	6	6	—	45	782	752	—	6	9	20	14
1099	929	2028	54	57	1	5	5	—	91	99	24	2	2	—	25	343	319	—	1	1	10	16
292	274	566	22	32	—	2	2	—	32	37	6	3	3	—	4	96	88	—	—	—	—	8
260	250	510	18	18	—	3	3	—	22	25	9	—	—	—	—	77	74	—	—	—	1	4
205	176	381	15	17	—	—	—	—	14	20	3	—	—	—	—	63	57	—	—	—	—	7
245	214	459	15	20	—	2	2	—	23	30	5	1	1	—	1	70	59	—	—	—	1	12
143	267	510	24	31	—	3	3	—	27	31	10	2	2	—	—	79	73	—	—	—	—	9
107	107	214	9	13	—	3	3	—	7	10	5	—	—	—	1	35	26	—	—	—	—	11
40	44	84	1	1	—	—	—	—	5	7	3	—	—	—	—	14	9	—	—	—	—	5
38	40	78	5	5	1	1	1	1	4	5	—	3	3	—	—	14	11	—	—	—	—	5
4	8	12	1	1	—	—	—	—	—	—	—	—	—	—	—	1	1	—	—	—	—	—
5441	4737	10178	250	294	2	24	24	1	415	490	86	18	18	—	104	1838	1712	—	10	14	52	94

Обозначеніе группъ	С К О																
	Количество лошадей по возрастамъ и хозяйственному значенію.												Количество рогатаго скота по возр				
	Ундреги айгыръ	Кулунды-біе	Кулунъ	Тайлы-біе	Тай	Ту-біе	Кунанъ	Кунажинъ байталъ	Дóнентъ	Дóнежинъ байталъ	Атъ	Итого	Бука	Бзаулы-сіиръ	Бзау	Тайнча	Кунанъ
	41	42	43	44	45	46	47	48	49	50	51	52	53	54	55	56	57
I.	—	—	—	—	—	—	—	—	—	—	—	—	1	39	47	23	6
II.	2	—	—	—	7	4	11	2	2	—	94	122	3	364	355	177	75
III.	—	6	6	3	22	20	29	6	8	8	129	236	5	387	385	237	63
IV.	6	18	18	6	21	41	20	7	3	6	42	188	1	148	140	71	23
V.	2	17	17	6	18	22	12	6	3	3	16	122	1	59	58	27	13
VI.	22	62	62	22	65	91	33	27	15	12	30	441	5	163	162	115	48
VII.	39	92	92	50	103	144	31	54	5	15	48	673	7	197	197	152	41
VIII.	42	120	120	38	119	172	39	43	11	17	66	787	10	181	181	130	28
IX.	28	70	70	10	52	119	30	31	—	3	32	445	3	77	75	58	16
X.	19	36	36	4	56	95	8	26	7	9	18	314	1	38	38	23	2
XI.	30	76	76	10	57	159	46	28	22	16	49	569	5	76	76	81	20
XII.	35	34	34	—	74	200	32	30	13	20	35	507	1	82	32	90	51
Итого	225	531	531	149	594	1067	291	259	89	109	559	4404	43	1811	1796	1184	386
I.	—	—	—	—	—	—	—	—	—	—	—	—	—	130	130	52	11
II.	—	—	—	—	8	3	19	—	4	—	199	223	17	694	690	316	105
III.	—	10	10	3	27	22	53	4	10	4	209	352	16	578	574	350	126
IV.	1	12	12	10	29	33	11	10	5	8	69	200	3	167	167	105	30
V.	7	16	16	20	31	20	21	13	1	5	22	172	2	84	84	55	17
VI.	26	55	55	54	82	58	28	25	12	8	44	447	5	159	149	80	34
VII.	34	73	67	59	105	98	34	43	7	17	40	577	8	156	154	84	42
VIII.	40	76	76	67	109	201	38	55	15	33	37	747	6	155	152	80	43
IX.	30	37	37	28	43	125	25	51	8	43	29	456	5	66	64	35	14
X.	20	35	35	45	55	96	13	13	9	4	20	345	4	44	42	16	13
XI.	37	66	66	42	83	136	41	66	28	35	42	642	5	72	72	63	16
XII.	17	2	2	25	25	92	17	20	5	20	13	238	2	20	20	14	1
Итого	212	382	376	353	597	884	300	300	104	177	724	4409	73	2325	2298	1250	432
I.	—	—	—	—	—	—	—	—	—	—	—	—	17	638	634	356	167
II.	—	3	5	—	13	14	31	5	13	4	694	782	92	2374	2348	1411	764
III.	4	58	58	3	53	40	47	20	17	18	465	783	72	1239	1226	824	422
IV.	18	137	137	3	31	26	30	22	8	11	102	525	22	331	329	208	134
V.	35	192	192	6	62	16	28	35	10	29	63	668	28	295	292	205	133
VI.	38	201	201	6	74	25	27	48	16	19	48	703	13	218	217	146	84
VII.	55	330	330	12	85	33	56	61	25	32	66	1085	24	263	258	199	98
VIII.	103	557	557	14	151	71	102	146	49	83	123	1956	21	323	322	227	134
IX.	56	280	280	14	84	22	39	71	29	52	51	978	12	110	110	106	77
X.	30	155	155	7	30	21	24	41	23	21	34	541	2	49	49	30	17
XI.	48	231	231	4	60	93	36	51	22	40	59	875	11	71	68	79	17
XII.	9	60	60	10	10	10	10	15	8	10	11	213	1	15	15	9	5
Итого	396	2204	2206	79	653	371	430	515	220	319	1716	9109	315	5926	5868	3800	2062

Т Ъ

Возрастамъ и хозяйствен. значенію					Количество верблюдовъ по возрастамъ и хозяйственному значенію.										Количество овецъ по возрастамъ и хозяйственному значенію.						
Кунажинъ-сіиръ	Донеъ-огузъ	Ту-сіиръ	Огузъ	Итого	Бура	Боталы-туе	Бота	Тайлакты-туе	Тайлакъ	Кунанъ-атанъ	Кунанъ-ингенъ	Бойдакъ-ингенъ	Атанъ	Итого	Кошкаръ	Козлы-кой	Козы и токты	Ту-кой	Еркекъ	Бойдакъ	Итого
58	59	60	61	62	63	64	65	66	67	68	69	70	71	72	73	74	75	76	77	78	79
—	—	—	8	124	—	—	—	—	—	—	—	1	4	5	—	—	—	5	—	—	5
9	4	2	107	1096	—	1	1	—	—	—	—	8	6	16	9	124	50	43	6	4	236
3	14	6	144	1244	—	—	—	2	2	1	—	15	17	37	27	458	237	25	—	72	819
3	4	5	65	460	—	—	—	2	2	—	—	22	15	41	20	291	189	71	—	57	628
—	2	1	15	176	—	—	—	—	—	—	1	9	4	14	5	133	68	16	4	30	256
—	8	8	68	577	1	1	1	—	2	2	—	15	24	46	28	467	238	158	4	92	987
6	16	6	95	717	3	6	4	3	3	—	1	23	23	66	41	710	421	213	—	164	1549
—	6	9	119	664	—	—	—	—	—	—	—	29	24	53	26	408	237	309	13	128	1121
2	8	1	53	293	1	2	2	—	—	—	—	19	21	45	9	156	131	104	—	47	447
—	—	—	22	124	—	—	—	—	—	—	—	14	13	27	14	265	145	40	6	37	507
4	19	8	31	320	1	2	2	7	7	—	1	9	13	42	18	330	280	145	45	133	951
5	—	4	73	388	2	2	2	4	4	—	—	22	13	49	12	280	241	172	10	118	833
32	81	50	800	6183	8	14	12	18	20	3	3	186	177	441	209	3622	2237	1301	88	882	8339
6	8	2	21	360	—	—	—	1	1	—	—	9	14	25	2	56	36	1	1	6	102
4	30	—	138	1994	2	4	4	3	3	1	1	30	65	113	36	521	350	73	—	84	1064
18	40	28	131	1861	—	10	10	5	5	1	2	38	79	150	61	1003	621	139	6	174	2004
7	11	—	62	552	3	8	7	3	4	—	1	26	24	76	20	438	254	64	—	91	867
1	4	1	30	278	2	2	2	1	1	—	—	16	13	37	23	405	264	74	—	99	865
4	17	1	45	494	1	3	3	7	8	—	—	11	38	71	23	304	238	113	10	50	738
8	27	3	48	530	1	5	5	4	4	—	—	35	34	88	29	563	345	90	—	101	1128
2	18	6	43	505	16	18	17	6	9	6	3	62	43	180	50	893	572	140	14	139	1808
4	4	2	38	232	6	6	6	1	1	3	2	25	30	80	19	460	257	62	3	81	882
4	11	6	23	163	1	—	—	1	1	—	—	10	19	32	10	165	127	110	—	70	482
12	13	4	75	332	3	6	6	7	7	—	2	31	39	101	27	528	408	86	39	59	1147
—	—	1	6	64	4	6	6	4	4	3	6	19	16	68	8	130	134	120	—	47	439
70	183	54	660	7365	39	68	66	43	48	14	17	312	414	4021	308	5466	3606	1072	73	1001	11526
13	99	10	48	1982	7	8	8	4	7	1	—	33	70	138	6	155	153	18	3	21	356
66	511	69	158	7793	16	36	36	9	18	6	1	157	279	558	74	1834	1695	66	42	259	3970
49	298	28	139	4297	20	28	28	8	21	5	10	159	235	514	88	1993	1892	143	94	274	4484
14	97	16	32	1173	7	22	22	10	12	—	2	61	96	232	34	663	622	42	48	97	1506
24	86	11	51	1125	2	10	10	7	12	2	—	74	77	194	38	820	746	50	32	153	1839
9	35	6	43	771	3	9	9	5	9	2	1	37	64	139	24	731	700	49	48	153	1705
15	104	18	46	1025	11	27	27	4	10	5	4	68	83	239	48	1264	1201	74	93	297	2977
26	106	21	96	1296	9	13	15	10	16	3	8	74	132	280	72	1769	1680	131	129	368	4149
5	43	4	36	463	5	17	17	1	4	—	2	53	44	143	21	560	550	59	30	129	1349
7	24	5	11	214	1	5	5	1	6	2	—	22	28	70	16	380	385	38	15	90	924
6	12	7	36	317	7	12	11	3	4	2	5	24	21	89	14	320	310	53	36	88	821
5	2	4	—	56	—	1	1	1	1	—	—	5	1	10	1	50	50	10	—	—	111
239	1417	199	696	20512	88	188	189	63	125	28	33	767	1130	2606	436	10539	9984	733	570	1929	24191

Обозначеніе группъ	С к о т ъ															
	Количество козъ по возрастамъ и хозяйственному значенію:						Всего головъ скота въ переводѣ на лошадь	Число хозяйствъ, не имѣющихъ:					Берутъ для шерсти и молока:			
	Текe	Лактыечки	Лакъ	Серкечъ	Серке	Итого		Никакого скота	Рогатаго скота	Верблюдовъ	Овецъ	Козъ	Число хозяйствъ	Взято имъ: Рогатаго скота	Кобылъ	Овецъ и козъ.
	80	81	82	83	84	85	86	87	88	89	90	91	92	93	94	95
I.	—	8	6	—	—	14	74,3	—	1	13	15	14	6	3	3	7
II.	5	93	50	15	4	167	809,2	—	1	114	107	104	12	17	1	—
III.	7	145	73	7	—	332	1137,8	—	1	86	73	73	5	9	—	—
IV.	1	87	47	10	3	148	628,4	—	1	23	17	24	2	3	—	—
V.	2	44	10	—	—	56	274	—	—	9	9	9	—	—	—	—
VI.	9	144	101	23	12	289	978,5	—	1	21	11	23	—	—	—	—
VII.	10	141	60	18	—	229	1361,5	—	—	22	8	20	—	—	—	—
VIII.	4	110	37	35	—	186	1324,8	—	—	13	8	18	—	—	—	—
IX.	1	34	16	5	—	56	699,3	—	—	—	2	8	—	—	—	—
X.	1	11	—	—	—	12	963,3	—	—	1	1	4	—	—	—	—
XI.	5	54	35	4	1	99	906,3	—	—	2	1	1	—	—	—	—
XII.	4	73	37	5	—	119	920,3	—	—	—	—	1	—	—	—	—
Итого	49	944	472	122	20	1607	9578,2	—	5	304	252	299	25	32	4	7
I.	2	18	12	1	—	33	259,6	4	4	41	49	50	13	4	13	1
II.	6	172	117	10	—	305	1725	—	2	174	188	198	11	19	5	17
III.	13	287	178	10	15	503	2034,4	—	—	93	90	101	2	1	2	—
IV.	5	145	74	3	3	230	796,1	—	—	18	20	22	—	—	—	—
V.	4	87	37	11	9	148	532,4	—	1	9	7	8	—	—	—	—
VI.	4	84	72	22	—	182	917,8	—	—	20	21	28	—	—	—	—
VII.	8	188	81	27	15	379	1174,1	—	—	14	10	14	—	—	—	—
VIII.	5	154	70	26	2	257	1580,8	—	—	4	3	11	—	—	—	—
IX.	3	86	33	—	3	125	855,8	—	—	2	2	6	—	—	—	—
X.	1	22	6	3	2	34	537,3	—	—	1	—	5	—	—	—	—
XI.	1	20	9	—	—	30	1128,1	—	—	—	1	4	—	—	—	—
XII.	2	35	15	—	1	53	462,4	—	—	—	—	—	—	—	—	—
Итого	54	1298	704	113	50	2219	12003,8	4	7	376	391	447	26	24	20	18
I.	1	58	54	—	—	113	1398,3	5	7	189	246	251	13	14	—	15
II.	18	595	571	13	6	1203	6954,2	—	5	512	624	631	23	31	—	3
III.	15	511	491	21	1	1039	4979,7	—	1	139	195	214	3	3	—	—
IV.	11	143	132	6	1	293	1776,5	—	—	22	45	62	—	—	—	—
V.	5	174	161	11	6	357	1853,3	—	—	11	26	37	—	—	—	—
VI.	2	94	103	7	—	206	1502,6	—	1	17	18	28	—	—	—	—
VII.	4	122	132	14	4	276	2328,3	—	—	5	14	28	—	—	—	—
VIII.	6	209	217	14	8	454	3466,8	—	—	5	10	29	—	—	—	—
IX.	5	107	105	16	1	234	1488,2	—	—	2	5	10	—	—	—	—
X.	—	5	5	—	—	10	811,8	—	—	1	1	7	—	—	—	—
XI.	3	44	44	1	1	93	1156,3	—	—	—	1	5	—	—	—	—
XII.	1	20	20	—	—	41	223,3	—	—	—	—	—	—	—	—	—
Итого	71	2082	2035	103	28	4319	27939,3	5	14	903	1185	1302	39	48	—	18

РАБОЧІЕ				ПОТРЕБЛЕНІЕ МЯСА.												
Число хозяйствъ, пользующихся наемнымъ трудомъ	Число хозяйствъ, нанимающихъ рабочихъ: Сроковыхъ и мѣсячныхъ	Годовыхъ	У нихъ годовыхъ работниковъ	Всего хозяйствъ, потреблявшихъ мясо	Изъ нихъ покупавшихъ тушки и пудами	Куплено пудовъ	Зарѣзано въ согумъ. Число хозяйствъ	Лошадей	Рогатаго скота	Верблюдовъ	Овецъ и козъ	Зарѣзано въ другое время. Число хозяйствъ	Лошадей	Рогатаго скота	Верблюдовъ	Овецъ и козъ
96	97	98	99	100	101	102	103	104	105	106	107	108	109	110	111	112
1	—	—	—	15	2	12	14	1	12	—	10	3	—	2/7	—	1
6	3	1	1	119	3	10,5	118	22	145	5	99	83	—	1 3/7	—	271
5	1	3	4	100	2	9	99	28	136	3	232	90	—	4/7	—	407
7	5	2	3	39	—	—	39	25	51	5	126	39	—	—	—	277
5	3	2	2	16	—	—	16	12	23	1	33	14	—	1 1/7	—	77
9	3	8	9	38	1	3	38	41	59	12	140	37	—	1/7	—	378
14	4	12	12	44	—	—	44	64	62	4	257	43	—	—	—	457
18	4	16	22	33	1	6	33	72	66	2	216	32	—	2	—	407
9	5	6	11	12	—	—	12	35	25	5	69	12	—	6	—	196
6	—	6	12	6	—	—	6	19	15	1	74	6	—	—	—	147
7	—	7	27	7	—	—	7	38	41	—	225	7	2	21	—	285
4	1	4	26	4	—	—	4	19	21	2	185	4	—	—	—	200
91	29	67	129	433	9	40,5	430	376	656	40	1666	370	2	32 4/7	—	3103
7	5	—	—	49	4	29	48	6	51	3	40	23	—	5/7	—	50
26	11	2	2	227	25	107,5	218	44	234	14,5	215	173	—	2 5/7	—	499
23	12	4	4	152	10	51	152	57	191	16	314	130	—	3 3/7	—	626
8	3	6	6	42	1	4,5	42	24	61	3	106	39	—	5/7	—	270
4	3	1	2	24	—	—	24	20	35	2	114	22	—	2	—	197
13	10	5	6	43	1	9	43	38	51	5	117	40	—	2/7	—	278
16	7	8	8	39	—	—	39	49	45	5	176	38	—	1 1/7	—	372
21	9	17	24	32	1	6	32	62	37	12	175	31	—	—	—	414
13	—	13	20	14	—	—	14	38	24	1	118	14	—	—	—	296
6	4	5	9	7	—	—	7	24	13	—	41	7	—	2	—	162
8	5	8	23	8	—	—	8	29	24	2	94	8	—	2	—	229
2	1	2	10	2	—	—	2	17	5	1	20	2	—	—	—	94
147	70	71	114	639	42	207	629	408	771	64,5	1530	527	—	15	—	3487
56	24	2	2	252	—	—	244	27,5	204,5	6	152	238	—	16	—	551
179	102	25	26	764	2	13,5	762	162,5	737	38	755	754	—	47 5/7	—	4078
119	70	35	37	325	—	—	324	147	381,5	36	482	322	—	11	—	2619
39	22	12	12	87	—	—	87	66	104	14	143	87	—	3 3/7	—	793
45	33	14	18	72	—	—	72	76	88,5	8	149	72	—	2	—	872
38	28	14	17	56	—	—	56	61,5	64	7	141	54	—	2 2/7	—	706
45	31	23	29	58	—	—	58	100	75	5	233	58	—	2 1/7	—	993
62	35	47	68	70	—	—	70	133,5	115	18	319	70	—	5 6/7	—	1364
22	17	15	20	24	—	—	24	55	44	11	82	24	—	6/7	—	583
9	5	7	13	9	—	—	9	27	15	4	63	9	—	1/7	—	214
9	5	8	23	9	—	—	9	35	27	4	70	9	3	3 2/7	—	343
1	1	1	3	1	—	—	1	5	5	—	10	1	—	—	—	60
524	373	203	268	1727	2	13,5	1716	895,5	1860,5	151	2599	1698	3	94 4/7	—	13176

Обозначеніе группъ	ПОТРЕБЛЕНІЕ МУКИ.				П О С Ѣ В									
	Всего хозяйствъ	Изъ нихъ покупавшихъ	Потреблено пудовъ.		Число хозяйствъ съ посѣвами	Всего десятинъ посѣва	Въ томъ числѣ:						Способъ	
			Своей	Купленой			Пшеницы	Овса	Ячменя	Проса	Подсолн. и арбузовъ	Озимой ржи	Самъ	Наймомъ
	113	114	115	116	117	118	119	120	121	122	123	124	125	126
I.	15	15	125	490	7	9,18	4,16	—	—	5,02	—	—	—	—
II.	120	75	3735	3147	85	172,13	79,22	7,51	—	85,4	—	—	2	1
III	101	56	4935	2531	87	211,97	104 16	15,87	—	91,94	—	—	7	1
IV.	39	29	1679	1410	32	79,32	35,45	7,1	—	36,77	—	—	—	—
V.	16	9	710	445	12	22,91	12,04	0,84	—	10,03	—	—	2	—
VI.	39	26	2000	1385	30	83 84	40,57	10,03	—	33,24	—	—	3	1
VII.	44	25	2557	1593	36	115,81	54,64	13,37	—	47,8	—	—	4	1
VIII.	33	24	1685	1791	25	87,22	41 26	10,03	—	35,93	—	—	8	3
IX.	12	8	540	680	8	41,74	20,03	12,52	—	9,19	—	—	3	—
X.	6	4	510	180	6	18,55	9,19	1,67	—	7,69	—	—	1	1
XI.	7	3	1120	430	6	55,95	35,07	7,52	—	13,36	—	—	6	—
XII.	4	3	400	440	4	40,08	18,37	6,08	—	15,03	—	—	4	—
Итого	436	277	19996	14322	338	938,7	454,16	93,14	—	391,4	—	—	40	8
I.	53	36	928	1048	33	56,82	2,09	1,67	—	53,06	—	—	—	1
II.	232	137	7237	4943	182	424,87	39,43	12,54	—	372,9	—	—	6	8
III.	152	94	5890	3483	130	358,47	45,91	21,37	—	291,19	—	—	12	5
IV.	42	32	1679	1116	36	123,56	30,06	10,86	—	82,64	—	—	3	1
V.	24	18	685	945	19	65 62	11,62	9,18	—	44,82	—	—	2	1
VI.	43	29	2015	1101	38	145,9	39,66	16,69	—	89,55	—	—	3	1
VII.	39	21	2275	878	34	132,08	21,25	15,07	1,67	94,09	—	—	4	4
VIII.	32	21	1902	991	27	124,84	25,21	13,36	—	86,27	—	—	8	2
IX.	14	10	1090	663	9	47,05	7,58	6,01	—	33,36	—	—	6	—
X.	7	5	520	140	1	26 21	5,01	4,17	—	17,03	—	—	3	—
XI.	8	3	900	250	4	45,4	13,36	—	—	32,04	—	—	3	—
XII.	2	2	50	200	1	1,91	—	0,6	—	1,31	—	—	—	—
Итого	648	408	25171	15758	520	1552,78	241,28	111,52	1,67	1198,26	—	—	50	23
I.	255	83	17222	1327	232	572,63	53,32	8,01	—	510,86	0,44	—	2	42
II.	771	257	63689	4023	741	2385,46	307,83	84,48	—	1990,84	2,31	—	6	100
III.	322	134	32677	2406	319	1448,54	222,99	93,59	—	1130,64	1,32	—	16	21
IV.	86	38	8938	787	85	389,25	59,14	24,39	—	305,72	—	—	6	9
V.	72	27	8585	468	72	376,55	70,3	36,2	—	270,05	—	—	5	5
VI.	56	28	6353	540	53	275,52	53,65	21,78	—	200,09	—	—	2	3
VII.	58	27	7390	673	57	344,79	69,2	32,57	1,2	240,5	1,32	—	8	5
VIII.	70	31	9650	965	70	471,99	106,58	55,07	—	310,34	—	—	8	7
IX.	24	13	3600	390	24	148,11	28,5	18,79	—	100,82	—	—	4	1
X.	9	5	1230	140	9	51,88	13,22	4,09	—	34,57	—	—	—	1
XI.	9	5	1650	265	9	85,48	16,76	8,92	—	59,8	—	—	2	—
XII.	1	1	200	30	1	5,32	0,66	0,66	—	4	—	—	—	—
Итого	1733	649	161184	12014	1672	6555,52	1002,15	388,55	1,2	5158,23	5,39	—	59	194

ы:					ПРОДАЖА ХЛѢБА					С Ѣ Н О К О С Ы:									
работки		Земледѣльческія орудія			П у д ы:					Число хозяйствъ, убиравшихъ сѣно	На своей землѣ				На арендованной		Хозяйствъ, убиравшихъ сѣно		
											Луговой		Степной						
Супрягою	Получено за работу	Хозяйствъ	Сохъ, плуговъ	Боронъ	Пшеницы	Овса	Ячменя	Проса	Озимой ржи		Хозяйствъ	Копенъ	Хозяйствъ	Копенъ	Хозяйствъ	Копенъ	Собственными силами	Наймомъ	Смѣшан. способомъ
128	129	130	131	132	133	134	135	136	137	138	139	140	141	142	143	144	145	146	147
4	3	—	—	—	—	—	—	—	—	15	15	752	—	—	—	—	14	1	—
72	10	28	25	28	—	—	—	—	—	118	114	8144	—	—	4	210	114	4	—
78	1	23	22	26	—	—	—	—	—	100	96	8584	—	—	4	280	99	1	—
32	—	21	17	22	—	—	—	—	—	39	38	4195	—	—	1	215	33	4	2
9	1	5	5	5	—	—	—	—	—	16	16	1376	—	—	—	—	13	3	—
25	—	12	12	15	—	—	—	—	—	38	38	5179	3	300	—	—	35	2	1
31	—	26	23	29	—	—	—	—	—	43	42	5219	2	80	1	80	39	3	1
14	—	20	18	24	—	—	—	—	—	32	32	5988	3	250	—	—	28	1	3
5	—	9	9	11	—	—	—	—	—	12	12	2230	—	—	—	—	8	1	3
4	—	4	4	5	—	—	—	—	—	6	6	1360	—	—	—	—	6	—	—
—	—	6	6	14	—	—	—	—	—	7	7	4050	—	—	—	—	7	—	—
—	—	4	4	12	—	—	—	—	—	4	4	4000	—	—	1	400	3	1	—
274	15	158	145	191	—	—	—	—	—	430	420	51077	8	630	11	1185	399	21	10
24	8	8	5,5	8	—	—	—	—	—	43	32	1762	10	271	1	30	39	4	—
159	9	69	58	75	—	—	—	—	—	224	169	11556	76	2827	1	40	203	17	4
112	—	65	55	79	—	—	—	—	—	149	127	9015	53	2208	1	50	134	12	3
32	—	23	17	32	—	—	—	—	—	39	36	3123	9	320	—	—	36	3	—
15	—	8	7	12	—	—	—	—	—	24	20	1905	8	395	1	100	21	3	—
34	—	22	14,5	33	—	—	—	—	—	43	39	4798	6	275	—	—	33	7	3
26	—	17	13	20	—	—	—	—	—	37	32	4029	12	850	—	—	30	5	2
17	—	18	18	27	—	—	—	—	—	31	26	3695	11	890	—	—	24	3	4
3	—	7	7	11	—	—	—	—	—	14	10	1433	10	453	—	—	13	1	—
4	—	7	5	9	—	—	—	—	—	7	5	1200	2	420	—	—	3	2	2
1	—	4	4	10	—	—	—	—	—	8	6	1302	5	1150	—	—	3	2	3
1	—	1	1	2	—	—	—	—	—	2	2	1250	—	—	—	—	1	1	—
428	17	249	205	318	—	—	—	—	—	621	504	45068	202	10059	4	220	540	60	21
129	54	134	49,5	73,5	70	—	—	3890	—	250	239	22595	26	1336	12	605	222	14	14
546	68	573	221	316,5	440	40	—	16706	—	757	747	88992	64	3070	18	1146	657	62	38
242	13	284	139,3	186	255	10	—	8197	—	315	310	51346	26	1280	17	2115	248	25	42
65	—	77	36,4	53,5	25	30	—	2260	—	85	82	14750	10	670	4	210	66	10	9
50	—	68	41	54	97	50	—	2927	—	71	70	15301	12	635	5	1000	40	10	21
37	—	51	25,7	42	80	100	—	1960	—	55	53	11285	10	682	1	50	29	10	16
34	—	55	32	49,4	295	200	—	2450	—	58	56	15265	7	1007	6	490	29	9	20
36	—	66	42,7	60	90	50	—	2910	—	70	70	21680	10	1450	9	1090	24	15	31
13	—	23	14,2	18	—	—	—	930	—	24	24	9070	2	300	1	150	10	5	9
6	—	8	5	8	50	—	—	490	—	9	9	4000	—	—	—	—	3	—	6
3	—	9	8,2	13,1	—	—	—	300	—	9	9	4800	—	—	—	—	4	—	5
—	—	1	1	1	—	—	—	—	—	1	1	700	—	—	1	200	—	—	1
161	136	1349	616	875	1402	480	—	43020	—	1704	1670	259784	167	10430	74	7056	1332	160	212

Обозначение группъ	СѢНОКОСЫ: Покупка сѣна Хозяйствъ	Покупка сѣна Копенъ	Продажа сѣна Хозяйствъ	Продажа сѣна Копенъ	Собрано и куплено соломы Хозяйствъ	Собрано и куплено соломы Возовъ	Число промысловыхъ хозяйствъ	Число семей, выдѣляющихъ батраковъ	Въ промысловыхъ хозяйствахъ число лицъ въ рабочемъ возрастѣ Мужчинъ	Въ промысловыхъ хозяйствахъ число лицъ въ рабочемъ возрастѣ Женщинъ	I. Сельско-хозяйственные. Пастухи, табунщики	Батраки	Чернорабочіе, поденьщики	Косари, жнецы и занимающіеся на другія страдія работа	Пахари	Погонщики и борноволоки	Полевые сторожа, караульщики
	148	149	150	151	152	153	154	155	156	157	158	159	160	161	162	163	164
I.	1	50	—	—	2	4	9	8	13	4	—	8	1	1	—	—	—
II.	4	96	3	272	28	86	48	34	75	65	1	31	3	7	5	—	—
III.	5	206	3	310	26	82	28	12	50	37	—	18	—	—	—	—	—
IV.	6	280	1	150	16	42	7	—	11	11	—	—	—	—	—	—	—
V.	—	—	1	2	5	11	3	2	8	6	—	3	1	—	—	—	—
VI.	3	250	1	100	10	44	4	—	5	7	—	—	—	—	—	—	—
VII	10	1200	1	2	13	49	—	—	—	—	—	—	—	—	—	—	—
VIII.	6	695	3	170	12	44	—	—	—	—	—	—	—	—	—	—	—
IX.	4	950	1	56	6	14	—	—	—	—	—	—	—	—	—	—	—
X.	3	350	—	—	2	20	—	—	—	—	—	—	—	—	—	—	—
XI.	5	2216	—	—	2	11	1	—	1	2	—	—	—	—	—	—	—
XII.	3	1300	—	—	3	13	2	—	3	4	—	—	—	—	—	—	—
Итого	50	7593	14	1062	125	420	102	56	166	136	1	60	5	8	5	—	—
I.	11	443	4	116	10	19	26	21	24	27	2	16	2	2	—	—	—
II.	23	810	19	900	59	141	86	64	135	90	2	68	3	10	5	2	—
III.	23	1313	9	317	49	145	38	20	85	46	—	25	—	6	1	—	—
IV.	5	424	—	—	19	76	7	2	18	13	—	4	—	—	—	—	—
V.	4	295	—	—	10	25	4	1	10	9	—	3	—	—	—	—	—
VI.	—	—	3	90	24	83	2	—	3	3	—	—	—	—	—	—	—
VII.	12	1386	1	100	14	47	3	—	7	4	—	—	—	—	—	—	—
VIII	9	1440	3	90	13	72	4	—	12	7	—	—	—	—	—	—	—
IX	6	890	2	240	4	25	1	—	1	1	—	—	—	—	—	—	—
X.	2	530	—	—	4	18	—	—	—	—	—	—	—	—	—	—	—
XI.	3	1400	—	—	2	35	3	—	10	11	—	—	—	—	—	—	—
XII.	1	1000	—	—	1	2	—	—	—	—	—	—	—	—	—	—	—
Итого	99	9931	41	1853	209	688	174	108	305	211	4	116	5	18	6	2	—
I.	11	425	17	1320	222	880	124	107	169	123	12	64	3	28	57	—	1
II.	56	4705	50	4695	719	3548	239	173	475	277	11	201	—	27	90	8	4
III.	33	3747	21	1378	306	1868	77	30	163	109	4	10	27	2	5	—	—
IV.	18	1975	1	50	80	503	26	1	55	42	—	—	—	1	—	—	—
V.	17	2710	3	130	70	507	15	—	29	24	—	—	—	—	—	—	—
VI.	17	2200	1	100	51	345	8	4	19	11	—	4	—	—	2	—	—
VII	19	4210	—	—	56	478	7	1	16	16	—	1	—	—	—	—	—
VIII	31	7585	—	—	68	594	18	1	32	37	—	—	—	—	—	—	—
IX.	10	3470	—	—	23	214	4	—	6	9	—	—	—	—	—	—	—
X.	5	1960	—	—	9	73	2	—	2	6	—	—	—	—	—	—	—
XI.	6	4000	—	—	9	88	—	—	—	—	—	—	—	—	—	—	—
XII.	—	—	—	—	1	20	—	—	—	—	—	—	—	—	—	—	—
Итого	223	36987	93	7673	1614	9118	520	317	966	654	27	280	30	58	154	8	5

М Ы С Л Ы:																				
II. Ремесленные.								III. Кустарные.					IV. Торговые.							
Кузнецы	Слесаря	Столяры, стекольщики	Плотники	Сапожники	Печники, кирпичники, каменьщики	Сабанные мастера, коптильщики	Прочія ремесла	Сѣдельники, шорники	Колесники, тележники	Дѣлающіе корты и принадлежн. къ нимъ	Дѣлающіе земляныя постройки	Прочіе	Скотомъ и продуктами скотоводства	Хлѣбомъ	Чаемъ, сахаромъ, мелочью	Мануфактурными товарами	Различными издѣліями	Неопредѣленными товарами	Ростовщики	Приказчики, маклера, проводники караванов.
166	167	168	169	170	171	172	173	174	175	176	177	178	179	180	181	182	183	184	185	186
1	—	—	—	1	—	—	—	—	—	—	—	—	—	—	—	—	—	—	—	—
1	—	—	—	2	—	—	—	2	—	—	1	—	3	—	—	—	—	—	—	2
2	—	—	—	7	—	—	—	—	—	—	—	—	4	—	—	—	—	—	—	—
1	—	—	1	—	—	—	—	—	—	1	—	—	1	—	—	—	—	2	—	—
—	—	—	—	1	—	—	—	—	—	—	—	—	—	—	—	—	—	—	—	—
—	—	—	—	—	—	—	—	—	—	—	—	—	1	—	—	—	—	1	—	1
—	—	—	—	—	—	—	—	—	—	—	—	—	—	—	—	—	—	—	—	—
—	—	—	—	—	—	—	—	—	—	—	—	—	—	—	—	—	—	—	—	—
—	—	—	—	—	—	—	—	—	—	—	—	—	—	—	—	—	—	—	—	—
—	—	—	—	—	—	—	—	—	—	—	—	—	—	—	—	—	—	—	—	—
—	—	—	—	—	—	—	—	—	—	—	—	—	—	—	1	1	—	—	—	—
5	—	—	1	11	—	—	—	2	—	1	1	—	9	—	1	1	—	3	—	3
—	—	—	—	2	—	—	—	—	—	—	—	—	—	—	—	—	—	—	—	—
—	—	—	—	7	1	—	—	—	—	—	—	—	—	—	1	—	—	—	—	1
—	—	—	—	1	—	—	—	—	—	—	—	—	5	—	—	—	—	—	—	1
—	—	—	—	1	—	—	—	—	—	—	—	—	—	—	—	—	—	—	—	—
—	—	—	—	1	—	—	—	—	—	—	—	—	2	—	—	—	—	—	—	—
—	—	—	—	—	—	—	—	—	—	—	—	—	—	—	—	—	—	—	—	—
—	—	—	—	—	—	—	—	—	—	—	—	—	—	—	—	—	—	—	—	—
—	—	—	—	—	—	—	—	—	—	—	—	—	—	—	—	—	—	—	—	—
—	—	—	—	—	—	—	—	—	—	—	—	—	2	—	—	—	—	—	—	—
—	—	—	—	—	—	—	—	—	—	—	—	—	—	—	—	—	—	—	—	—
—	—	—	—	12	1	—	—	—	—	—	—	—	9	—	1	—	—	—	—	2
—	—	—	—	—	—	—	—	—	—	—	—	—	—	—	—	—	—	—	—	—
1	—	—	—	8	—	—	—	—	—	1	1	—	—	—	—	—	—	—	—	1
—	—	—	—	26	—	1	1	2	—	9	1	—	4	—	—	—	—	13	—	1
1	—	—	—	6	—	—	—	2	—	1	—	—	4	—	—	—	—	6	—	1
—	—	—	1	1	—	—	—	—	—	—	—	—	3	—	1	1	—	—	—	—
—	—	—	2	1	—	—	—	—	—	1	—	—	—	—	1	—	1	—	—	—
—	—	—	—	—	—	—	—	—	—	—	—	—	1	—	—	—	—	—	—	—
—	—	—	—	—	—	—	—	—	—	—	—	—	1	—	—	—	—	1	—	2
—	—	—	—	—	—	—	—	—	—	—	—	—	—	—	—	—	—	—	—	1
—	—	—	—	—	—	—	—	—	—	—	—	—	—	—	—	—	—	—	—	—
—	—	—	—	—	—	—	—	—	—	—	—	—	—	—	—	—	—	—	—	—
2	—	—	3	42	—	1	1	4	—	12	2	—	13	—	2	1	1	20	—	6

Обозначеніе группъ	П Р О М														
	V. Свободныя профессіи:								VI. Разные пром						
	Муллы, муэдзины	Учителя	Почтари, разсыльные	Фельдшера, оспопрививатели, лекаря-знахари	Чиновники, письмоводители, писаря	Переводчики	Пѣвцы, музыканты	Казенные объѣздчики, лѣсники	Содержатели станцій, ямщики	Содержатели постоялыхъ дворовъ, школьныхъ квартиръ и проч.	Охотники	Рыболовы	Извозъ	Подрядчики	Баксы
	187	188	189	190	191	192	193	194	195	196	197	198	199	200	201
I.	—	—	—	—	—	—	—	—	—	—	—	—	—	—	—
II.	3	—	—	—	—	—	1	—	1	—	—	—	—	—	—
III.	2	1	—	—	—	—	—	—	—	—	1	—	—	—	—
IV.	—	—	—	—	—	—	—	—	—	—	1	—	—	—	—
V.	1	—	—	—	—	—	—	—	—	—	—	—	—	—	—
VI.	1	—	—	—	—	—	—	—	—	—	—	—	—	—	—
VII.	—	—	—	—	—	—	—	—	—	—	—	—	—	—	—
VIII.	—	—	—	—	—	—	—	—	—	—	—	—	—	—	—
IX.	—	—	—	—	—	—	—	—	—	—	—	—	—	—	—
X.	—	—	—	—	—	—	—	—	—	—	—	—	—	—	—
XI.	—	—	—	—	—	—	—	—	—	—	—	—	—	—	—
XII.	—	—	—	—	—	—	—	—	—	—	—	—	—	—	—
Итого	7	1	—	—	—	—	1	—	1	—	2	—	—	—	—
I.	1	1	—	—	—	—	—	—	—	—	—	1	—	—	—
II.	2	1	—	—	—	—	—	—	—	—	—	—	8	—	—
III.	2	—	—	1	—	—	—	—	1	—	—	—	8	—	—
IV.	—	—	1	—	—	1	—	—	1	—	—	—	3	—	—
V.	1	—	—	—	—	—	—	—	—	—	—	—	—	—	—
VI.	—	—	—	—	—	1	—	—	—	—	—	—	1	—	—
VII.	—	—	—	—	1	1	—	—	—	—	—	—	2	—	—
VIII.	—	—	—	—	—	—	—	—	—	—	—	—	6	—	—
IX.	—	—	—	—	—	—	—	—	—	—	—	—	1	—	—
X.	—	—	—	—	—	—	—	—	—	—	—	—	—	—	—
XI.	—	—	—	—	—	—	—	—	1	—	—	—	—	—	—
XII.	—	—	—	—	—	—	—	—	—	—	—	—	—	—	—
Итого	6	2	1	1	1	3	—	—	3	—	—	1	29	—	—
I.	1	—	—	—	—	—	—	—	—	—	—	—	2	—	—
II.	9	—	1	—	—	—	—	—	—	—	2	—	2	—	—
III.	6	—	2	—	1	—	—	—	3	1	—	—	14	—	—
IV.	1	—	—	—	1	—	—	—	1	—	—	—	14	—	—
V.	—	—	—	—	—	—	—	—	1	—	—	—	9	—	—
VI.	—	—	—	—	—	—	—	—	1	—	—	—	3	—	—
VII.	—	—	—	—	—	—	—	—	—	—	—	—	6	—	—
VIII.	1	—	—	—	—	—	—	—	1	—	—	—	11	—	—
IX.	—	—	—	—	—	—	—	—	2	—	—	—	—	—	—
X.	—	—	—	—	—	—	—	—	—	—	—	—	1	—	—
XI.	—	—	—	—	—	—	—	—	—	—	—	—	—	—	—
XII.	—	—	—	—	—	—	—	—	—	—	—	—	—	—	—
Итого	18	—	3	—	2	—	—	—	9	1	2	—	62	—	—

Ы			С			Л			Ы:				
слы:			VII. Женскіе промыслы:							Занято промыслами лицъ:			
Хазреты	Сдающіе въ наемъ рабочій скотъ	Прочіе	Число хозяйствъ съ женскими промыслами	Батрачки	Жнитво и другія страдныя работы	Ткачихи, швеи	Баксы	Сдающія въ наемъ рабочій скотъ	Прочіе промыслы	Мужскаго пола	Въ томъ числѣ въ рабочемъ возрастѣ	Женскаго пола	Въ томъ числѣ въ рабочемъ возрастѣ
202	203	204	205	206	207	208	209	210	211	212	213	214	215
—	—	—	1	1	—	—	—	—	—	11	11	1	1
—	1	—	—	—	—	—	—	—	—	61	57	—	—
—	—	—	—	—	—	—	—	—	—	35	34	—	—
—	—	—	—	—	—	—	—	—	—	7	7	—	—
—	—	—	—	—	—	—	—	—	—	6	6	—	—
—	—	—	—	—	—	—	—	—	—	4	3	—	—
—	—	—	—	—	—	—	—	—	—	—	—	—	—
—	—	—	—	—	—	—	—	—	—	—	—	—	—
—	—	—	—	—	—	—	—	—	—	—	—	—	—
1	—	—	—	—	—	—	—	—	—	1	1	—	—
—	—	—	—	—	—	—	—	—	—	2	2	—	—
1	1	—	1	1	—	—	—	—	—	127	121	1	1
—	—	1	3	1	2	—	—	—	1	27	24	4	4
—	3	—	3	1	2	—	—	—	—	108	104	3	3
—	—	—	1	—	—	1	—	—	—	50	49	1	1
—	—	—	—	—	—	—	—	—	—	11	10	—	—
1	—	—	—	—	—	—	—	—	—	7	7	—	—
—	—	—	—	—	—	—	—	—	—	2	2	—	—
—	—	—	—	—	—	—	—	—	—	4	4	—	—
—	—	—	—	—	—	—	—	—	—	6	6	—	—
—	—	—	—	—	—	—	—	—	—	1	1	—	—
—	—	—	—	—	—	—	—	—	—	—	—	—	—
—	—	—	—	—	—	—	—	—	—	3	3	—	—
—	—	—	—	—	—	—	—	—	—	—	—	—	—
1	3	1	7	2	4	1	—	—	1	219	210	8	8
—	2	—	1	1	—	—	—	—	—	154	132	1	1
—	7	1	—	—	—	—	—	—	—	361	334	—	—
—	2	—	—	—	—	—	—	—	—	97	93	—	—
—	3	—	—	—	—	—	—	—	—	28	28	—	—
—	1	—	—	—	—	—	—	—	—	17	16	—	—
—	—	—	—	—	—	—	—	—	—	10	10	—	—
—	—	—	—	—	—	—	—	—	—	8	8	—	—
—	1	—	—	—	—	—	—	—	—	18	16	—	—
—	1	—	—	—	—	—	—	—	—	4	4	—	—
—	1	—	—	—	—	—	—	—	—	2	1	—	—
—	—	—	—	—	—	—	—	—	—	—	—	—	—
—	—	—	—	—	—	—	—	—	—	—	—	—	—
—	18	1	1	1	—	—	—	—	—	699	642	1	1

Обозначеніе хозяйственныхъ группъ по количеству лошадей.	Общее число хозяйствъ	Число лицъ мужскаго пола въ возрастахъ:						Число лицъ женскаго пола въ возрастахъ:							
		До 1 года	Отъ 2—6 лѣтъ	Отъ 7—13 лѣтъ	Отъ 14—17 лѣтъ	Отъ 18—60 лѣтъ	Свыше 60-ти лѣтъ	До 1 года	Отъ 2 до 6 лѣтъ	Отъ 7—11 лѣтъ	Отъ 12—13 лѣтъ	Отъ 14—15 лѣтъ	Отъ 16—17 лѣтъ	Отъ 18—55 лѣтъ	Отъ 56—60 лѣтъ	Свыше 60-ти лѣтъ
1	2	3	4	5	6	7	8	9	10	11	12	13	14	15	16	17
Районъ № 10-й.																
I. Безъ лошадей	34	4	9	9	9	44	4	—	9	3	4	1	—	27	3	3
II. Съ 1 лошадью	272	34	92	109	45	419	30	34	98	64	28	32	29	273	22	41
III » 2— 3 л.	210	25	87	92	44	407	35	22	64	60	26	34	30	238	19	37
IV » 4— 5 »	75	12	28	42	15	132	9	11	36	22	16	11	7	109	7	21
V » 6— 7 »	31	2	12	8	3	62	9	4	19	11	6	6	6	44	2	7
VI » 8— 10 »	41	9	17	26	14	67	9	4	18	8	10	6	3	52	5	12
VII » 11— 15 »	43	6	27	24	19	85	7	9	26	15	10	8	6	71	8	8
VIII » 16— 25 »	33	3	28	17	10	75	7	5	24	17	8	2	4	66	2	11
IX » 26— 35 »	18	7	15	15	2	35	5	2	12	7	2	3	4	39	2	9
X » 36— 50 »	—	—	—	—	—	—	—	—	—	—	—	—	—	—	—	—
XI » 51—100 »	9	1	8	10	6	16	4	1	6	3	2	3	3	23	2	—
XII. Свыше 100 »	1	—	—	—	—	4	—	—	1	2	—	1	—	4	—	—
Итого . . .	767	103	322	351	167	1346	119	92	313	212	112	107	92	946	72	149
Районъ № 11-й.																
I. Безъ лошадей	96	4	32	34	13	103	6	2	37	18	11	4	4	73	8	9
II. Съ 1 лошадью	639	44	262	217	122	830	100	30	208	161	73	66	47	606	42	60
III » 2— 3 »	859	67	425	316	157	1322	132	61	350	200	98	96	63	987	70	106
IV » 4— 5 »	225	24	109	96	43	414	28	18	120	50	31	28	24	301	15	46
V » 6— 7 »	75	5	44	30	19	124	18	4	44	26	10	12	9	105	6	12
VI » 8— 10 »	78	6	56	35	18	135	22	7	46	23	9	15	11	112	9	19
VII » 11— 15 »	96	13	71	57	16	178	14	5	56	29	15	19	17	153	11	19
VIII » 16— 25 »	113	12	70	55	38	194	28	10	62	39	28	19	24	183	15	29
IX » 26— 35 »	52	11	34	21	8	78	13	8	32	25	11	10	4	88	5	15
X » 36— 50 »	38	5	26	25	10	67	9	5	21	20	12	5	6	70	8	6
XI » 51—100 »	23	4	20	16	6	45	5	2	16	7	7	7	5	52	4	1
XII. Свыше 100 »	8	4	8	7	3	15	3	1	8	4	1	1	1	21	—	—
Итого . . .	2302	199	1157	909	453	3505	378	153	1000	602	306	282	215	2751	193	321
Районъ № 12-й.																
I. Безъ лошадей	115	8	40	41	27	132	12	6	35	27	18	9	4	100	10	5
II. Съ 1 лошадью	1053	66	432	430	209	1498	106	71	424	291	118	111	79	1092	92	81
III » 2— 3 л.	770	54	384	363	195	1430	110	54	338	253	130	133	91	1002	72	90
IV » 4— 5 »	214	19	89	88	54	401	24	17	122	77	28	32	19	306	13	23
V » 6— 7 »	140	13	77	81	40	245	24	14	85	60	28	18	14	207	12	11
VI » 8— 10 »	140	16	90	90	33	241	27	16	69	56	22	21	22	205	19	11
VII » 11— 15 »	150	13	102	98	35	270	29	18	99	60	32	30	27	250	17	23
VIII » 16— 25 »	120	15	76	60	33	234	24	14	58	52	16	32	19	208	13	11
IX » 26— 35 »	44	4	29	30	19	89	11	4	31	13	7	10	9	80	8	1
X 36— 50 »	22	3	16	21	7	38	6	4	22	11	6	6	5	48	4	1
XI » 51—100 »	27	6	17	19	7	54	7	3	28	11	9	7	7	60	4	1
XII. Свыше 100 »	4	—	2	2	2	5	2	1	2	2	1	—	2	9	1	1
Итого . . .	2799	217	1354	1323	661	4637	382	222	1313	913	415	409	298	3567	265	360

Е: ИТОГО			ГРАМОТНЫЕ:						УЧАЩІЕСЯ:							ЖИЛЫЯ ПОСТРОЙКИ:						
				Грамотных		Вътомъчислѣ по-русски				Учащихся			Вътомъчислѣ по-русски				Количество			Число хозяйствъ			
Мужскаго пола	Женскаго пола	Обоего пола	Число семействъ грамотными	Мужчинъ	Женщинъ	Число семей	Мужчинъ	Женщинъ	Число семей съ учащимися	Мальчиковъ	Дѣвочекъ	Число семей	Мальчиковъ	Дѣвочекъ	Число семей сторонних	Юртъ (кіизъ-уй)	Землянокъ	Деревянныхъ	Не имѣющихъ никакихъ строеній	Не имѣющихъ юртъ	Имѣющихъ одинъ юрты	Имѣющихъ по двѣ и болѣе юрты
18	19	20	21	22	23	24	25	26	27	28	29	30	31	32	33	34	35	36	37	38	39	40
79	50	129	3	5	—	—	—	—	10	10	5	—	—	—	—	26	27	—	6	8	1	—
729	621	1350	45	54	—	2	2	—	131	109	73	—	—	—	16	273	270	—	2	2	4	3
689	530	1219	49	71	1	5	6	—	111	104	58	4	5	—	1	219	220	—	2	2	1	11
238	240	478	19	31	—	1	1	—	58	49	35	1	1	—	1	85	82	3	—	—	—	9
96	105	201	6	9	—	—	—	—	20	18	11	1	1	—	1	32	33	—	—	—	—	1
142	118	260	18	32	1	1	2	—	39	32	16	3	3	—	—	45	46	—	—	—	—	4
168	161	329	17	29	—	3	3	—	40	34	21	2	2	—	—	51	52	1	—	—	—	8
140	139	279	16	29	1	1	2	—	23	23	17	—	—	—	—	44	40	9	—	—	—	10
79	80	159	11	18	—	1	2	—	16	17	9	—	—	—	—	30	25	7	—	—	—	10
—	—	—	—	—	—	—	—	—	—	—	—	—	—	—	—	—	—	—	—	—	—	—
45	43	88	8	13	3	1	1	—	7	11	4	—	—	—	—	16	13	4	—	—	—	5
4	8	12	1	4	—	—	—	—	1	—	3	—	—	—	—	3	2	—	—	—	—	1
2409	2095	4504	193	295	6	15	19	—	456	407	252	11	12	—	19	824	810	24	10	12	6	62
192	166	358	5	4	2	1	1	—	18	8	12	2	1	1	10	84	80	—	9	13	4	1
1575	1293	2868	62	73	6	3	3	—	235	187	114	2	2	—	47	627	614	3	13	16	8	6
2419	2034	4453	142	164	12	11	13	—	335	292	161	4	4	—	32	865	854	7	5	7	1	13
714	627	1341	57	66	4	11	14	—	107	102	43	2	2	—	1	236	230	6	—	—	—	11
240	228	468	24	29	4	5	6	1	39	30	18	2	2	—	3	80	79	2	—	—	3	4
272	250	522	21	23	2	3	3	—	39	54	18	2	3	—	1	86	86	3	—	—	—	7
349	324	673	33	40	1	3	3	—	65	47	33	2	2	—	1	105	102	6	—	—	—	9
397	409	806	51	71	9	12	13	—	74	51	59	2	3	—	1	133	122	18	—	—	—	19
165	198	363	20	20	4	2	2	—	33	21	23	1	1	—	2	65	54	10	—	—	—	13
142	156	298	23	25	2	3	3	1	28	21	22	—	—	—	—	48	39	14	—	—	—	9
96	106	202	16	24	5	5	7	1	18	13	13	3	2	1	—	37	29	12	—	1	—	14
40	39	79	6	11	2	5	8	1	7	6	5	1	1	—	—	21	11	9	—	—	1	7
6601	5830	12431	460	550	53	64	76	4	998	812	521	23	23	2	98	2287	2300	87	27	37	17	113
260	217	417	3	3	—	—	—	—	17	22	2	—	—	—	7	111	103	—	3	4	9	—
2741	2364	5105	107	119	3	3	3	—	307	343	80	—	—	—	33	1053	1038,5	—	10	12	5	12
2536	2168	4704	165	190	2	7	7	—	279	344	71	2	2	—	7	826	789,5	—	—	—	3	56
675	642	1317	52	67	—	2	3	—	73	90	28	—	—	—	3	232	222	1	—	—	—	18
480	453	933	39	50	1	2	2	—	57	76	12	—	—	—	—	154	145	—	—	—	1	13
497	449	946	43	50	—	5	5	—	55	67	29	—	—	—	—	155	147	—	—	—	—	15
547	557	1104	45	60	—	4	4	—	71	82	27	—	—	—	—	170	158	—	—	—	—	20
442	424	866	42	63	—	2	2	—	51	61	10	1	1	—	—	143	126	—	—	—	—	21
182	171	353	18	26	—	1	1	—	24	40	10	1	1	—	—	64	47	—	—	—	—	19
91	113	204	11	14	2	1	1	—	13	15	7	—	—	—	—	32	25	1	—	—	—	10
110	135	245	12	18	—	1	1	—	21	22	14	1	1	—	—	42	33	1	—	—	—	15
13	18	31	2	2	—	—	—	—	3	3	1	—	—	—	—	8	7	—	—	—	—	4
8574	7711	16285	539	662	8	28	29	—	971	1165	29	15	5	—	50	2990	2841	3	13	16	18	203

Обозначеніе группъ	С К О Количество лошадей по возрастамъ и хозяйственному значенію.												Количество рогатаго скота по возр				
	Уирдеги айгыръ	Кулунды-біе	Кулунъ	Тайлы-біе	Тай	Ту-біе	Кунанъ	Кунажинъ байталъ	Дѣненъ	Дѣнежинъ байталъ	Атъ	Итого	Бука	Бзаулы-сіиръ	Бзау	Тайича	Кунанъ
	41	42	43	44	45	46	47	48	49	50	51	52	53	54	55	56	57
I.	—	—	—	—	—	—	—	—	—	—	—	—	1	73	71	40	8
II.	—	—	—	—	1	10	8	2	1	1	249	272	5	736	733	403	136
III.	2	22	22	5	23	21	20	13	11	8	338	485	18	747	744	431	180
IV.	5	77	76	4	34	41	18	13	2	12	126	408	14	297	296	182	96
V.	10	63	64	7	29	9	13	15	5	7	42	264	5	110	111	74	39
VI.	24	125	124	11	60	21	22	24	9	8	60	488	7	166	160	106	42
VII.	36	179	178	17	79	33	38	52	20	22	86	740	13	216	215	164	53
VIII.	35	187	187	23	98	37	47	71	44	43	60	832	15	168	168	135	40
IX.	35	186	186	7	77	43	41	43	13	44	61	736	19	113	114	93	38
X.	—	—	—	—	—	—	—	—	—	—	—	—	—	—	—	—	—
XI.	34	186	186	20	61	56	42	71	28	31	70	785	12	81	81	77	30
XII.	5	47	40	5	33	—	11	12	9	11	17	190	2	20	20	21	9
Итого	186	1072	1063	99	495	271	260	316	142	187	1109	5200	111	2727	2713	1726	671
I.	—	—	—	—	—	—	—	—	—	—	—	—	1	194	193	80	31
II.	4	—	—	—	—	12	5	2	—	3	613	639	40	1952	1939	1068	364
III.	16	28	28	7	41	53	58	11	18	11	1707	1978	159	3679	3667	2235	771
IV.	9	56	55	12	65	45	43	23	8	17	703	1036	80	1243	1231	802	262
V.	9	83	83	7	35	35	27	33	8	26	219	565	36	487	485	360	79
VI.	32	167	167	20	100	27	46	42	26	36	208	871	36	490	490	326	122
VII.	80	362	361	27	200	65	80	105	47	41	238	1606	50	614	612	408	172
VIII.	117	642	642	79	363	144	152	156	86	118	361	2860	77	794	789	539	210
IX.	73	405	405	47	267	119	99	131	69	92	219	1926	44	436	436	325	121
X.	75	406	406	71	274	122	108	136	99	109	199	2005	43	453	453	334	147
XI.	82	411	410	58	236	184	113	111	82	105	242	2034	42	414	414	307	130
XII.	93	367	367	50	221	399	94	120	101	73	179	2064	21	374	374	281	44
Итого	590	2927	2924	378	1802	1205	825	870	544	631	4888	17584	629	11130	11083	7085	2456
I.	—	—	—	—	—	—	—	—	—	—	—	—	5	286	286	135	51
II.	7	3	3	—	8	16	14	1	—	—	1004	1056	94	3293	3275	1687	752
III.	8	85	85	5	73	78	78	17	19	21	1350	1819	194	3321	3307	1931	825
IV.	26	215	214	7	92	85	63	36	10	22	391	1161	81	973	969	606	270
V.	69	311	310	11	100	65	63	52	17	28	190	1216	53	647	646	383	158
VI.	111	459	459	13	163	73	75	84	35	62	165	1699	61	642	641	372	173
VII.	144	685	685	21	272	145	116	140	76	98	242	2624	83	812	807	557	253
VIII.	157	840	840	52	326	146	145	203	92	134	258	3193	78	747	746	527	239
IX.	93	449	449	35	162	89	105	107	54	90	132	1765	38	336	336	230	87
X.	69	342	342	18	104	85	50	69	44	50	101	1274	27	240	240	170	89
XI.	114	614	614	64	235	159	124	182	92	106	202	2506	38	330	329	237	96
XII.	31	145	145	29	73	40	28	37	23	38	60	649	12	100	100	63	27
Итого	829	4148	4146	255	1608	981	861	928	462	649	4095	18962	764	11727	11682	6898	3055

Т Ъ

тамъ и хозяйствен. значенію					Количество верблюдовъ по возрастамъ и хозяйственному значенію.										Количество овецъ по возрастамъ и хозяйственному значенію.						
Кунажинъ-сіиръ	Донентъ-огузъ	Ту-сіиръ	Огузъ	Итого	Бура	Боталы-туе	Бота	Тайлакты-туе	Тайлакъ	Кунантъ-атанъ	Кунантъ-ингенъ	Бойдакъ-ингенъ	Атанъ	Итого	Кошкаръ	Козлы-кой	Козы и токты	Ту-кой	Еркекъ	Бойдакъ	Итого
58	59	60	61	62	63	64	65	66	67	68	69	70	71	72	73	74	75	76	77	78	79
—	8	2	6	209	—	—	—	—	—	—	—	—	1	1	1	20	20	—	—	1	42
17	102	5	70	2207	2	1	1	—	—	—	—	4	17	25	15	408	392	15	24	55	909
19	137	18	153	2447	—	2	2	—	—	—	—	5	35	44	25	692	683	23	13	84	1520
13	62	9	75	1044	4	1	1	—	1	—	—	7	36	50	28	531	532	36	16	74	1217
5	25	2	39	410	—	—	—	—	—	—	—	2	8	10	12	267	252	19	10	32	592
5	57	4	43	590	2	1	1	—	—	—	—	5	18	27	17	289	283	28	—	45	662
12	49	10	75	807	5	5	5	—	2	—	—	16	34	67	25	572	542	46	27	81	1293
12	50	10	103	701	1	1	1	1	1	2	—	9	50	66	35	549	534	38	22	216	1394
11	29	1	83	501	3	—	—	1	1	—	—	11	24	40	26	504	499	53	14	218	1314
—	—	—	—	—	—	—	—	—	—	—	—	—	—	—	—	—	—	—	—	—	—
18	14	5	56	374	10	6	6	2	2	1	1	13	47	88	19	450	430	65	2	135	1101
7	—	—	20	99	—	—	—	—	—	—	—	3	13	16	5	98	80	—	22	26	231
119	533	66	723	9389	27	17	17	4	7	3	1	75	283	434	208	4380	4247	323	150	967	10275
1	10	2	35	548	1	1	1	—	—	—	—	5	24	32	3	41	40	5	—	3	92
33	306	28	433	6163	12	3	5	4	10	3	3	16	182	238	26	677	674	14	1	89	1481
79	686	48	1290	12516	37	6	6	2	7	—	2	43	517	620	109	2279	2266	96	6	324	5080
37	226	31	630	4542	17	5	5	4	4	2	2	19	265	323	47	1163	1138	106	8	168	2630
11	95	12	280	1845	10	8	8	2	2	1	—	15	103	149	28	786	796	55	10	126	1801
21	98	10	291	1884	6	1	1	1	2	1	1	11	93	117	51	920	904	36	—	183	2094
31	100	16	403	2406	14	6	6	6	6	—	—	22	148	208	60	1334	1292	107	10	224	3027
48	165	24	576	3242	17	14	13	9	9	3	4	32	227	328	114	2339	2296	273	25	498	5545
49	76	20	304	1811	11	14	14	4	9	6	2	34	139	233	55	1343	1320	132	63	253	3166
38	79	18	479	2044	5	10	10	4	10	3	2	13	129	186	72	1570	1560	92	48	352	3694
46	69	19	338	1779	10	11	11	9	11	3	1	23	149	228	44	964	543	132	50	157	2190
18	61	51	215	1439	6	13	12	4	9	—	—	1	120	165	21	585	505	54	15	195	1375
412	1871	279	5274	40219	146	92	92	49	79	22	17	234	2096	2827	630	14001	13634	1102	236	2572	32175
4	52	1	50	870	—	—	—	1	1	—	—	7	6	15	1	61	60	—	—	2	124
68	611	54	766	10600	4	14	15	6	8	3	3	40	143	236	86	1815	1671	113	32	192	3909
415	774	89	1077	11633	19	25	24	11	17	5	2	70	234	407	200	3957	3630	311	100	548	8746
48	259	38	378	3628	6	18	18	4	5	1	—	52	103	207	110	2135	1985	156	110	369	4865
36	161	19	246	2348	3	9	9	4	4	—	—	35	82	146	72	1537	1363	144	46	291	3453
37	155	25	320	2427	8	12	12	6	10	—	—	51	108	207	103	1822	1708	165	87	378	4263
41	185	35	450	3227	11	24	24	13	15	5	2	67	157	318	141	2910	2981	255	68	567	6622
73	169	40	508	3121	13	30	31	8	13	6	6	62	167	336	150	2942	2802	330	226	764	7214
30	82	23	221	1384	5	14	14	18	19	3	1	31	77	182	75	1215	1143	156	147	275	3011
34	42	20	175	1037	8	14	14	6	10	8	4	14	48	126	48	890	930	122	87	214	2291
44	72	21	228	1395	11	27	27	11	12	8	3	25	67	191	64	1526	1461	186	176	492	3905
16	33	17	56	424	3	6	6	—	—	1	—	6	12	34	12	194	179	61	19	75	540
546	2595	382	4475	42094	91	193	194	88	114	40	21	460	1204	2405	1062	21004	19613	1999	1098	4167	48943

Обозначение группъ	С К О Т Ъ														
	Количество козъ по возрастамъ и хозяйственному значенію:						Всего головъ скота въ переводѣ на лошадь	Число хозяйствъ, не имѣющихъ:					Берутъ для шерсти молока:		
	Теке	Лактыечки	Лакъ	Серкечъ	Серке	Итого		Никакого скота	Рогатаго скота	Верблюдовъ	Овецъ	Козъ	Число хозяйствъ	Взято имъ: Рогатаго скота	Кобылъ
	80	81	82	83	84	85	86	87	88	89	90	91	92	93	94
I.	1	10	10	2	—	23	121	2	2	33	31	29	4	3	1
II.	3	196	200	13	1	413	1702,6	—	3	257	232	221	19	25	—
III.	15	298	328	7	—	648	2244,4	—	—	193	155	156	6	7	—
IV.	14	221	241	14	3	493	1298,7	—	—	56	40	41	1	1	—
V.	3	111	112	10	2	238	588,3	—	—	27	15	14	—	—	—
VI.	8	182	195	9	15	409	922	—	—	33	18	18	—	—	—
VII.	11	244	250	24	9	538	1436,7	—	—	24	9	17	—	—	—
VIII.	15	199	210	46	99	489	1481,8	—	—	16	7	7	—	—	—
IX.	15	153	165	47	5	385	1204,3	—	—	6	1	3	—	—	—
X.	—	—	—	—	—	—	—	—	—	—	—	—	—	—	—
XI.	8	212	236	15	3	474	1250,3	—	—	—	1	1	—	—	—
XII.	3	23	26	12	—	64	281,2	—	—	—	—	—	—	—	—
Итого	96	1849	1973	199	57	4174	12531,3	2	5	645	509	507	30	36	1
I.	—	6	6	—	—	12	369,1	12	14	81	90	93	11	14	—
II.	4	89	108	2	1	204	4732,6	—	10	533	575	604	30	34	2
III.	17	320	345	17	11	710	11075,7	—	—	630	689	765	15	18	—
IV.	16	247	252	34	4	553	4718,6	—	—	127	146	172	1	2	—
V.	10	89	404	6	1	210	2148,1	—	—	34	39	51	—	—	—
VI.	6	77	77	7	—	167	2383	—	—	38	33	58	1	1	—
VII.	6	114	129	5	4	258	3563,7	—	—	33	34	68	—	—	—
VIII.	18	229	240	17	8	512	5701,3	—	1	28	34	62	—	—	—
IX.	8	140	142	14	4	308	3541	—	—	10	11	23	—	—	—
X.	6	70	73	9	1	159	3768,4	—	—	7	6	24	—	—	—
XI.	7	79	89	26	1	202	3468,6	—	—	2	5	11	—	—	—
XII.	6	56	58	1	—	121	3022,3	—	—	—	—	2	—	—	—
Итого	104	1516	1623	138	35	3416	48482,4	12	25	1523	1662	1933	58	69	2
I.	—	2	2	—	—	4	520,5	3	3	106	109	114	7	7	—
II.	12	252	273	20	1	558	8091,6	—	9	937	863	958	24	33	—
III.	27	503	483	17	2	1032	10695,4	—	1	577	491	624	7	12	—
IV.	18	263	254	15	2	552	4319,4	—	—	129	82	140	—	—	—
V.	11	144	131	3	1	290	3154,5	—	2	72	48	93	—	—	—
VI.	18	173	168	8	3	370	3815,5	—	—	60	33	81	—	—	—
VII.	13	189	187	20	4	413	5571,3	—	—	54	25	89	—	—	—
VIII.	16	194	185	14	8	417	6077,6	—	—	26	10	71	—	—	—
IX.	5	61	60	8	7	141	2983,3	—	—	9	5	27	—	—	—
X.	8	57	56	6	3	130	2188,2	—	—	3	1	10	—	—	—
XI.	12	82	72	14	8	188	3723,7	—	—	2	—	12	—	—	—
XII.	1	6	6	—	—	13	900,5	—	—	—	—	1	—	—	—
Итого	141	1926	1877	125	39	4108	52041,5	3	15	1975	1667	2220	38	52	—

РАБОЧІЕ				ПОТРЕБЛЕНІЕ МЯСА.												
							Зарѣзано въ согумъ.					Зарѣзано въ другое время.				
Число хозяйствъ, пользующихся наемнымъ трудомъ	Число хозяйствъ, нанимающихъ рабочихъ: Срочныхъ и мѣсячныхъ	Число хозяйствъ, нанимающихъ рабочихъ: Годовыхъ	У нихъ годовыхъ работниковъ	Всего хозяйствъ, потреблявшихъ мясо	Изъ нихъ покупавшихъ тушки и пудами	Куплено пудовъ	Число хозяйствъ	Лошадей	Рогатаго скота	Верблюдовъ	Овецъ и козъ	Число хозяйствъ	Лошадей	Рогатаго скота	Верблюдовъ	Овецъ и козъ
96	97	98	99	100	101	102	103	104	105	106	107	108	109	110	111	112
6	1	—	—	22	3	16,5	22	4	12	—	15	16	—	1 1/7	—	37
94	26	2	2	265	25	137	250	39,5	259	—	161	252	—	11 4/7	—	1087
78	35	7	7	208	21	111	205	98	224	3	226	203	—	5 6/7	—	1214
31	15	11	11	75	1	3	74	48	88	1	117	75	—	2 1/7	—	626
14	7	3	4	31	—	—	31	25	39	—	71	31	—	5/7	—	304
24	14	6	6	41	1	4,5	41	37,5	50	—	109	41	—	1 6/7	—	431
35	20	13	15	43	—	—	43	59	58	3	166	43	—	1 2/7	—	611
26	16	18	25	33	—	—	33	60	55	6	129	33	1	5 6/7	—	533
18	9	16	26	18	—	—	18	45	38	2	154	18	1	7 5/7	—	413
—	—	—	—	—	—	—	—	—	—	—	—	—	—	—	—	—
9	5	8	29	9	—	—	9	35	22	2	130	9	1	5	—	370
1	1	1	6	1	—	—	1	5	3	—	15	1	—	—	—	45
336	149	85	131	746	51	272	727	456	848	17	1293	722	3	42 1/7	—	5671
29	6	2	2	69	8	33,3	66	14,5	55	—	20	59	—	5 6/7	—	111
258	126	29	29	632	13	46,5	606	203	574,5	15,5	378	602	—	64	6/7	1917
442	305	92	96	857	9	75,5	852	526	898	36	702	851	—	82 1/7	2/7	4505
152	113	51	54	225	4	25,5	223	251	291	12	323	223	—	20	3/7	1295
57	36	27	30	74	1	12	74	89	110	6	102	74	—	8 1/7	1/7	746
65	51	30	34	78	1	1	78	97	101	6	199	78	—	13	—	746
82	55	52	63	96	—	—	96	150	142	7	302	95	—	8 5/7	1/7	1200
105	68	60	77	113	—	—	113	222	184	11,5	509	113	2	20 1/7	—	1736
51	35	39	65	51	—	—	51	142	101	8	315	51	—	11 6/7	—	964
37	26	26	53	38	1	0,5	38	121	82	5	278	38	—	9	—	861
23	14	19	64	23	—	—	23	120	76	5	124	23	3	14 2/7	—	783
8	6	7	40	8	—	—	8	68	45	1	125	8	9	13	—	340
1309	841	434	607	2264	37	194,5	2228	2003,5	2659,5	113	3377	2215	14	270 1/7	1 6/7	15204
17	9	1	1	114	—	—	106	6	94	1	54	88	—	8 3/7	—	200
291	159	61	62	1046	1	10	1035	188,2	1193	11	779	1006	—	74 2/7	—	4226
318	209	106	113	770	—	—	769	346	1099	21	1096	769	—	38 1/7	—	5553
128	78	58	62	213	—	—	213	170,5	293	7	435	213	—	8 1/7	—	1879
92	42	58	65	140	—	—	140	139	198	2	325	140	—	4 3/7	—	1497
112	61	64	68	140	—	—	140	179	190	10	359	140	—	3 3/7	—	1548
126	53	92	108	150	—	—	150	216	254	10	522	150	—	6 6/7	—	2016
111	56	97	130	120	—	—	120	222	206	13	570	120	—	10 3/7	—	1933
42	24	39	68	44	—	—	44	96	88	4	265	44	—	7 1/7	—	856
22	14	21	51	22	—	—	22	68	59	5	159	22	—	5 1/7	—	585
27	20	26	80	27	—	—	27	108	82	1	339	27	—	11 1/7	—	773
4	3	4	19	4	—	—	4	23	20	1	81	4	3	5	—	134
1290	728	627	827	2790	1	10	2770	1762	3776	86	4984	2723	3	183	—	21200

Обозначеніе группъ	ПОТРЕБЛЕНІЕ МУКИ.				П О С Ѣ В										
	Всего хозяйствъ	Изъ нихъ покупавшихъ	Потреблено пудовъ.		Число хозяйствъ съ посѣвами	Всего десятинъ посѣва	Въ томъ числѣ:						Способъ		
			Своей	Купленой			Пшеницы	Овса	Ячменя	Проса	Подсолн. и арбузовъ	Озимой ржи	Самъ	Наймомъ	Смѣшанный
	113	114	115	116	117	118	119	120	121	122	123	124	125	126	127
I.	25	20	793	605	24	40,91	3,97	0,85	—	36,09	—	—	2	6	—
II.	269	202	13223	5385	260	848,41	150,28	49,75	2,7	645,68	—	—	4	64	1
III.	208	129	14742	4136	203	1019,28	216,09	92,81	—	710,38	—	—	13	34	2
IV.	75	51	5230	2479	75	439,46	100,85	48,47	—	290,14	—	—	6	10	1
V.	31	16	3020	498	31	201,64	42,64	17	—	142	—	—	3	3	
VI.	41	24	3440	1183	41	287,86	60,9	29,41	—	197,55	—	—	3	2	
VII.	43	26	4790	1183	43	383,32	99,95	41,97	—	241,4	—	—	8	2	1
VIII.	33	20	3930	938	33	325,16	83,29	48,2	—	193,67	—	—	6	4	1
IX.	18	13	2715	605	18	262,51	59,77	31,64	—	169,4	—	1,7	2	1	1
X.	—	—	—	—	—	—	—	—	—	—	—	—	—	—	—
XI.	9	6	1730	355	9	156,25	43,5	16,85	—	95,9	—	—	2	2	
XII.	1	—	300	—	1	38,6	13,4	5,2	—	20	—	—	—	—	
Итого	753	507	53913	17367	738	4003,4	874,64	382,15	2,7	2742,21	—	1,7	49	128	10
I.	83	43	3615	860	82	283,72	24,45	1,2	—	258,07	—	—	2	17	3
II.	633	318	37116	6631	605	3006,04	366,71	93,14	—	2546,19	—	—	55	116	4
III.	757	372	68415	10106	849	6459,79	1043,04	430,7	5,1	4980,35	—	—	163	122	13
IV.	225	76	23314	2527	225	2549,51	528,81	252,1	—	1768,6	—	—	78	36	4
V.	74	24	7893	883	74	927,79	203,77	102,32	5,9	615,8	—	—	26	13	1
VI.	78	31	8905	350	78	967,47	198,82	90,38	—	678,27	—	—	22	13	2
VII.	96	30	11044	2665	93	1156,21	225,66	116,85	—	813,7	—	—	24	14	3
VIII.	113	45	14900	1730	113	1766,07	366,77	170,3	11,9	1217,1	—	—	26	31	4
IX.	51	22	7140	750	51	924,1	237,9	116,2	—	570	—	—	9	27	1
X.	38	13	5825	540	38	866	253,4	107,9	—	504,7	—	—	8	17	1
XI.	23	7	5250	375	23	920,2	306,1	129,2	—	484,9	—	—	4	12	
XII.	8	3	4335	237	8	692,3	338,2	95	—	259,1	—	—	2	3	
Итого	2179	984	197752	27654	2239	20519,2	4093,63	1705,29	22,9	14697,38	—	—	419	421	37
I.	109	77	5871	799	105	485,14	—	—	—	385,14	—	—	3	10	
II.	1040	907	74356	10792	1030	5196,79	60,98	37,35	—	5098,46	—	—	14	77	10
III.	769	692	73292	11003	767	5907,91	118,48	87,61	—	5701,82	—	—	37	27	12
IV.	213	194	21527	3313	214	1841	69,6	42,84	—	1728,56	—	—	21	2	4
V.	140	130	14899	2500	138	1247,11	27,64	23,48	0,85	1195,14	—	—	11	5	
VI.	140	130	14852	2688	137	1193,35	34,21	28,39	1	1129,75	—	—	13	7	
VII.	150	139	18885	2724	149	1470,76	54	46,09	—	1370,67	—	—	28	5	
VIII.	120	105	14995	2642	118	1462,65	68,77	66,13	—	1327,75	—	—	31	5	
IX.	44	40	6441	1116	42	606,79	31,59	34,6	—	540,6	—	—	15	5	
X.	22	20	4000	710	22	369,3	19,83	18,08	—	331,39	—	—	6	6	
XI.	27	27	5255	979	23	480,43	11,05	25,57	0,66	443,15	—	—	8	1	
XII.	4	2	1400	90	4	207,2	50,9	15,3	—	141	—	—	—	1	
Итого	2778	2463	255773	39356	2749	20368,43	547,05	425,44	2,51	19393,43	—	—	187	151	31

Ы:					ПРОДАЖА ХЛѢБА					С Ѣ Н О К О С Ы:									
работки		Земледѣльческія орудія			П у д ы:					Число хозяйствъ, убиравшихъ сѣно	На своей землѣ				На арендованной		Хозяйствъ, убиравшихъ сѣно		
											Луговой		Степной						
Супрягою	Получено за работу	Хозяйствъ	Сохъ, плуговъ	Боронъ	Пшеницы	Овса	Ячменя	Проса	Озимой ржи		Хозяйствъ	Копенъ	Хозяйствъ	Копенъ	Хозяйствъ	Копенъ	Собственными силами	Наймомъ	Смѣшан. способомъ
128	129	130	131	132	133	134	135	136	137	138	139	140	141	142	143	144	145	146	147
4	12	5	1,8	3	—	—	—	—	—	31	31	2950	1	100	—	—	26	3	2
109	72	113	36,6	108	—	—	—	3565	—	261	248	27310	60	4000	11	910	229	22	10
106	29	140	60	187	20	—	—	5605	—	205	199	27122	40	3310	11	986	170	17	18
45	4	63	32,3	93	20	—	—	1860	—	74	71	12190	12	1030	6	850	53	10	11
19	—	28	16,4	46	—	—	—	1075	—	31	30	4870	5	430	3	530	21	6	4
30	—	38	19,8	65	—	—	—	1350	—	41	41	6830	7	530	3	420	23	5	13
17	—	41	24,3	81	—	—	—	2038	—	43	43	8820	12	1520	2	280	15	9	19
9	—	33	25,3	73	260	—	—	1585	—	33	33	5790	7	1200	6	1400	13	8	12
3	—	18	16,5	51	200	25	—	1020	—	18	18	4180	4	550	5	1920	6	3	9
—	—	—	—	—	—	—	—	—	—	—	—	—	—	—	—	—	—	—	—
—	—	9	10	35	100	—	—	550	—	9	9	2800	3	1000	—	—	1	3	5
—	—	1	2	7	100	—	—	100	—	1	1	400	—	—	—	—	—	—	1
342	117	489	245	749	700	25	—	18748	—	747	724	103262	151	13670	47	7296	557	86	104
13	47	12	6	14	—	—	—	3025	—	76	70	7180	13	1100	5	315	59	11	6
190	202	243	134,5	317	25	—	—	45745	—	600	551	76840	151	12915	53	3820	435	114	51
349	82	650	416	1018,5	420	50	—	96341	—	846	808	144328	273	28793	116	11555	520	143	183
60	3	208	171	444,5	350	—	—	34672	—	222	214	45489	95	11725	42	6585	108	48	66
14	3	67	56	181	420	25	—	13840	—	74	72	17585	29	3955	19	2780	30	23	21
18	—	76	62,5	188	350	60	—	15592	—	78	75	19090	36	6875	11	2910	30	18	30
25	—	90	76,5	211	100	—	—	20480	—	96	94	25625	34	6760	14	3140	37	24	35
16	—	110	103	316	1000	100	—	32790	—	113	111	36920	47	12395	22	3020	26	41	46
4	—	51	52,5	207	850	200	—	16270	—	51	51	20523	18	3110	13	4145	9	22	20
1	—	37	46	159	1130	—	—	19290	—	38	38	13850	16	3215	16	5320	5	14	19
—	—	22	38	191	1000	200	—	18900	—	23	22	13610	9	4800	11	7050	4	11	8
—	—	8	22	227	12000	—	—	5800	—	8	8	9400	6	10600	1	150	2	3	3
690	337	1574	1184	3474	17645	635	—	320745	—	2225	2114	430440	727	106243	323	50790	1265	472	488
44	43	49	20,6	38	—	—	—	11504	—	105	102	11975	10	510	1	30	92	9	4
688	149	780	331,7	592,5	—	—	—	81997	—	1035	998	134599	148	8163	13	1200	863	87	85
555	19	722	389	692	80	150	—	82565	—	760	750	133978	139	10143	12	1620	566	68	126
140	5	209	125,3	217	—	—	—	29325	—	211	210	49742	34	2349	4	340	126	26	59
70	—	138	95	137,5	—	—	—	18270	—	139	139	31210	19	1835	3	350	74	22	43
79	—	134	82	151	—	—	—	14948	—	140	136	31174	27	2385	8	745	68	24	48
58	—	146	106,4	180,5	—	—	—	25875	—	150	150	37360	26	2957	7	770	74	25	51
35	—	118	98	176,5	—	—	—	24250	—	120	116	32120	33	5645	7	1070	62	9	49
9	—	42	40	65	50	—	—	9750	—	44	44	13465	14	1575	4	370	19	6	19
1	—	21	24	38	—	—	—	6740	—	22	22	8170	7	1060	1	70	8	6	8
5	—	23	23	47	—	—	—	6605	—	27	27	14470	7	2010	3	900	10	2	15
—	—	4	7	29	—	—	—	2400	—	4	4	2700	—	—	—	—	—	1	3
1684	216	2386	1342	2364	130	150	—	314229	—	2757	2698	500963	464	38632	63	7465	1962	285	510

Обозначеніе группъ	СѢНОКОСЫ: Покупка сѣна: Хозяйствъ	Покупка сѣна: Копенъ	Продажа сѣна: Хозяйствъ	Продажа сѣна: Копенъ	Собрано и куплено соломы: Хозяйствъ	Собрано и куплено соломы: Возовъ	П Р О	Число промысловыхъ хозяйствъ	Число семей, выдѣляющихъ батраковъ	Въ промысловыхъ хозяйствахъ число лицъ въ рабочемъ возрастѣ: Мужчинъ	Въ промысловыхъ хозяйствахъ число лицъ въ рабочемъ возрастѣ: Женщинъ	I. Сельско-хозяйственные. Пастухи, табунщики	Батраки	Чернорабочіе, поденщики	Косари, жнецы и занимающіеся на другія страдныя работы	Пахари	Погонщики и борноволоки	Полевые сторожа, каравульщики	Стрижка овецъ
	148	149	150	151	152	153		154	155	156	157	158	159	160	161	162	163	164	165
I.	2	95	3	256	14	29		27	22	39	20	4	26	—	3	7	—	—	—
II.	40	2608	14	783	223	670		175	141	313	199	12	122	6	34	47	—	—	—
III.	52	3842	6	320	191	857		116	72	265	152	9	70	—	27	50	—	1	—
IV.	31	2925	2	65	65	367		31	7	66	50	—	6	2	2	3	—	—	—
V.	12	824	—	—	31	190		10	1	24	17	—	2	—	—	—	—	—	—
VI.	19	2748	—	—	39	253		13	3	28	21	2	3	1	—	—	—	—	—
VII.	25	4790	2	310	39	322		15	—	36	28	—	—	—	—	—	—	—	—
VIII.	23	5115	—	—	33	427		11	1	33	28	—	2	—	—	—	—	—	—
IX.	18	7000	—	—	18	274		6	—	16	15	—	—	—	—	—	—	—	—
X.	—	—	—	—	—	—		—	—	—	—	—	—	—	—	—	—	—	—
XI.	9	5700	—	—	9	302		4	—	9	14	—	—	—	—	—	—	—	—
XII.	1	2500	—	—	1	30		1	—	4	4	—	—	—	—	—	—	—	—
Итого	232	38147	27	1734	663	3721		409	247	833	548	27	231	9	66	107	—	1	—
I.	7	430	16	1300	57	370		64	57	82	50	7	50	1	2	20	—	1	—
II.	69	5727	91	6085	541	4317		317	252	462	297	19	175	8	57	165	—	—	—
III.	102	9855	109	8144	781	10259		233	140	461	272	14	76	2	12	113	—	2	—
IV.	42	5602	32	4082	208	4502		45	7	107	70	—	6	1	—	4	—	1	—
V.	28	3590	6	480	71	1701		17	4	42	29	—	1	—	1	7	—	—	—
VI.	29	5200	5	480	69	1582		10	1	25	17	—	—	—	—	2	—	—	—
VII.	38	6560	7	1065	90	2122		8	—	21	16	—	—	—	2	—	—	—	—
VIII	55	13855	6	1125	107	3491		10	—	22	17	—	—	—	—	—	—	—	—
IX.	38	11380	1	50	45	1762		7	—	17	17	—	—	—	—	—	—	—	—
X.	28	14025	1	20	35	1877		11	—	24	28	—	—	—	—	—	—	—	—
XI.	15	9550	1	1500	21	4240		8	—	18	21	—	—	—	—	—	—	—	—
XII.	6	8475	—	—	7	2990		3	—	8	10	—	—	—	—	—	—	—	—
Итого	457	94249	275	24331	2032	39213		733	461	1289	844	40	308	12	74	311	—	4	—
I.	5	280	19	1145	101	499		64	57	92	54	5	47	1	3	20	—	—	—
II.	72	5751	95	7709	1016	6159		337	261	558	304	27	190	1	71	135	11	4	—
III.	114	13705	68	6285	755	6434		147	74	332	185	7	62	—	28	27	—	5	—
IV.	54	8098	10	720	211	2007		26	6	61	35	1	3	—	1	3	—	—	—
V.	53	7265	4	530	137	1358		21	2	44	28	—	3	—	4	—	—	—	—
VI.	50	7760	1	18	136	1380		15	—	28	25	—	—	—	—	—	—	—	—
VII.	78	13760	1	60	148	1765		16	—	27	26	—	—	—	—	—	—	—	—
VIII.	80	22035	1	200	117	1725		15	—	29	29	—	—	—	—	—	—	—	—
IX.	32	9300	—	—	42	737		3	—	2	8	—	—	—	—	—	—	—	—
X.	15	7050	—	—	21	455		2	—	3	3	—	—	—	—	—	—	—	—
XI.	22	10635	—	—	23	613		7	—	16	14	—	—	—	—	—	—	—	—
XII.	4	4800	—	—	4	185		1	—	1	4	—	—	—	—	—	—	—	—
Итого	579	110439	199	16667	2711	23317		654	400	1193	715	40	305	2	107	185	11	9	—

М	Ы	С	Л	Ы:																		
II. Ремесленные.								III. Кустарные.					IV. Торговые.									
Кузнецы	Слесаря	Столяры, стекольщики	Плотники	Сапожники	Печники, кирпичники, каменьщики	Сабанные мастера, коптильщики	Прочія ремесла	Сѣдельники, шорники	Колесники, тележники	Дѣлающіе юрты и принадлежн. къ нимъ	Дѣлающіе земляныя постройки	Прочіе	Скотомъ и продуктами скотоводства	Хлѣбомъ	Чаемъ, сахаромъ, мелочью	Мануфактурными товарами	Различными издѣліями	Неопредѣленными товарами	Рыбовщики	Прикащики, маклера, проводники каравановъ		
166	167	168	169	170	171	172	173	174	175	176	177	178	179	180	181	182	183	184	185	186		
—	—	—	—	3	—	—	—	—	—	1	—	—	—	—	—	—	—	—	—	1		
2	—	—	—	14	—	—	—	2	1	7	—	—	5	—	—	—	—	3	—	—		
1	—	—	—	12	—	—	1	6	1	1	—	—	4	—	—	—	—	8	—	1		
—	1	1	1	3	—	—	—	—	—	—	—	—	—	—	—	—	4	4	—	—		
—	—	—	—	—	—	—	—	—	—	1	—	—	1	—	—	—	—	—	—	—		
—	—	—	—	—	—	—	—	—	—	—	—	—	—	—	—	—	—	2	—	—		
—	—	—	—	1	—	—	—	1	—	—	—	—	1	—	—	—	—	1	—	—		
—	—	—	—	—	—	—	—	—	—	—	—	—	2	—	—	—	—	—	—	—		
—	—	—	—	1	—	—	—	—	—	—	—	—	1	—	—	—	—	1	—	—		
—	—	—	—	—	—	—	—	—	—	—	—	—	—	—	—	—	—	—	—	—		
—	—	—	—	—	—	—	—	—	—	—	—	—	—	—	—	—	—	—	—	—		
3	1	1	1	34	—	—	1	9	2	10	—	—	13	—	—	—	4	19	—	2		
—	—	—	—	4	—	—	—	—	—	—	—	—	—	—	—	—	—	—	—	—		
2	—	—	—	28	—	—	—	8	—	1	—	—	5	—	—	—	—	1	1	1		
—	—	—	1	24	—	—	—	10	—	—	—	—	12	—	4	—	—	—	1	4		
—	—	—	—	6	—	—	—	6	—	—	—	—	11	—	—	1	—	—	—	2		
—	—	—	—	1	—	—	—	1	—	—	—	—	1	—	—	—	—	2	—	—		
—	—	—	—	1	—	—	—	2	—	—	—	—	2	—	—	—	—	—	—	—		
—	—	—	—	1	—	—	—	4	—	—	—	—	1	—	—	—	—	—	—	—		
—	—	1	—	1	—	—	—	—	—	—	—	—	3	—	—	1	—	—	—	—		
—	—	—	—	—	—	—	—	—	—	—	—	—	1	—	—	—	—	—	—	—		
—	—	—	—	—	—	—	—	—	—	—	—	—	6	—	—	—	—	1	1	1		
—	—	—	—	—	—	—	—	—	—	—	—	—	6	—	—	—	—	—	1	—		
—	—	—	—	—	—	—	—	—	—	—	—	—	2	—	—	—	—	—	1	—		
2	—	1	1	66	—	—	—	31	—	1	—	—	50	—	4	2	—	4	4	8		
—	—	—	—	3	—	—	—	—	—	—	—	—	—	—	—	—	—	—	—	1		
3	—	—	1	35	—	—	—	—	—	5	2	—	—	—	1	—	—	3	—	1		
2	—	1	1	22	—	—	—	1	—	2	1	—	—	1	2	—	—	6	—	5		
—	—	—	—	7	—	—	—	—	—	—	—	—	2	—	—	—	—	4	—	1		
—	—	—	—	1	—	—	—	—	—	—	—	—	—	1	1	—	—	2	—	—		
—	—	—	—	2	—	—	—	—	—	—	—	—	—	—	—	—	—	2	—	—		
—	—	—	—	1	—	—	—	—	—	—	—	—	1	—	—	—	—	1	—	1		
—	—	—	—	—	—	—	—	—	—	—	—	—	2	1	—	1	—	—	—	1		
—	—	—	—	—	—	—	—	—	—	—	—	—	—	—	—	—	—	—	—	—		
—	—	—	—	—	—	—	—	—	—	—	—	—	—	—	—	—	—	—	—	—		
—	—	—	—	—	—	—	—	—	—	—	—	—	2	—	1	—	—	1	—	—		
—	—	—	—	—	—	—	—	—	—	—	—	—	—	—	—	—	—	—	1	—		
5	—	1	2	71	—	—	—	1	—	7	3	—	7	3	5	1	—	19	1	10		

ПРОМ

Обозначение группъ	V. Свободныя профессіи								VI. Разныя промы						
	Муллы, муэдзины	Учителя	Почтари, разсыльные	Фельдшера, оспопрививатели, лекаря-знахари	Чиновники, письмоводители, писаря	Переводчики	Пѣвцы, музыканты	Казенные объѣздчики, лѣсники	Содержатели станцій, ямщики	Содержатели постоялыхъ дворовъ, школьныхъ квартиръ и проч.	Охотники	Рыболовы	Извозъ	Подрядчики	Баксы
	187	188	189	190	191	192	193	194	195	196	197	198	199	200	201
I.	—	—	—	—	—	—	—	—	—	—	—	—	—	—	—
II.	6	—	—	1	—	—	—	—	—	1	—	—	4	—	—
III.	1	8	—	—	—	—	—	1	—	—	—	—	16	—	—
IV.	—	—	—	—	—	—	—	—	1	—	—	—	11	—	—
V.	—	—	—	—	—	—	—	1	3	—	—	—	6	—	—
VI.	3	—	—	—	—	—	—	—	1	—	—	—	4	—	—
VII.	2	—	—	1	—	—	—	—	2	—	—	—	9	—	—
VIII.	—	—	—	—	—	—	—	1	1	—	—	—	6	—	—
IX.	—	—	—	—	—	1	—	—	—	—	—	—	4	—	—
X.	—	—	—	—	—	—	—	—	—	—	—	—	—	—	—
XI.	—	—	—	—	—	—	—	—	—	—	—	—	4	—	—
XII.	—	—	—	—	—	—	—	—	—	—	—	—	1	1	—
Итого	17	8	—	2	—	1	—	3	8	1	—	—	65	1	—
I.	—	—	—	—	—	—	—	—	—	—	—	—	1	—	—
II.	9	—	—	—	—	—	—	—	1	5	1	5	2	—	—
III.	11	2	—	2	—	—	1	—	—	—	—	—	21	—	—
IV.	2	—	—	1	—	—	—	—	—	—	—	—	11	—	—
V.	1	1	—	—	—	—	—	—	1	—	1	—	4	—	—
VI.	1	1	—	—	—	—	—	—	—	—	—	—	1	2	—
VII.	—	—	—	1	—	—	—	—	1	—	—	—	—	—	—
VIII.	1	1	—	—	—	1	1	—	—	—	—	—	—	—	—
IX.	—	—	—	—	1	—	—	—	—	—	—	—	5	—	—
X.	—	—	—	—	—	—	—	—	—	—	—	—	3	—	—
XI.	—	1	—	—	—	—	—	—	—	—	—	—	2	—	—
XII.	—	—	—	—	1	—	—	—	—	—	—	—	—	—	—
Итого	25	6	—	4	2	1	2	—	3	5	2	5	50	2	—
I.	—	—	—	—	—	—	—	—	—	—	—	—	2	—	—
II.	9	—	—	—	2	—	—	—	1	—	—	—	8	—	—
III.	3	1	1	—	1	—	—	—	—	—	1	2	23	—	—
IV.	1	1	—	—	—	—	—	—	—	—	—	—	8	—	—
V.	1	—	—	2	—	—	—	—	—	—	—	—	8	—	—
VI.	1	—	—	—	—	—	—	—	—	—	—	—	6	—	—
VII.	—	—	—	—	—	—	—	—	—	—	—	—	11	—	—
VIII.	—	—	—	—	—	—	—	—	—	—	—	—	7	—	—
IX.	—	—	—	—	—	—	—	—	—	1	—	—	1	—	—
X.	—	—	—	—	—	—	—	—	—	—	—	—	1	—	—
XI.	—	—	—	—	—	—	—	—	—	—	—	—	—	—	—
XII.	—	—	—	—	—	—	—	—	—	—	—	—	—	—	—
Итого	15	2	1	2	3	—	—	—	1	1	1	2	75	—	—

ЫСЛЫ:			VII. Женскіе промыслы:							Занято промыслами лицъ:			
Хазреты	Сдающіе въ наемъ рабочій скотъ	Прочіе	Число хозяйствъ съ женскими промыслами	Батрачки	Жнитво и другія страдныя работы	Ткачихи, швеи	Баксы	Сдающія въ наемъ рабочій скотъ	Прочіе промыслы	Мужскаго пола	Въ томъ числѣ въ рабочемъ возрастѣ	Женскаго пола	Въ томъ числѣ въ рабочемъ возрастѣ
202	203	204	205	206	207	208	209	210	211	212	213	214	215
—	—	—	—	—	—	—	—	—	—	36	28	—	—
—	—	—	4	—	5	—	—	1	—	242	221	5	5
—	3	1	1	—	1	—	—	—	—	191	172	1	1
—	—	—	—	—	—	—	—	—	—	37	35	—	—
—	—	—	—	—	—	—	—	—	—	13	13	—	—
—	—	—	—	—	—	—	—	—	—	15	13	—	—
—	—	—	—	—	—	—	—	—	—	17	17	—	—
—	—	—	—	—	—	—	—	—	—	12	12	—	—
—	—	—	—	—	—	—	—	—	—	7	7	—	—
—	—	—	—	—	—	—	—	—	—	—	—	—	—
—	—	—	—	—	—	—	—	—	—	4	4	—	—
—	—	—	—	—	—	—	—	—	—	2	2	—	—
—	3	1	5	—	6	—	—	1	—	576	524	6	6
—	—	—	5	5	—	—	—	—	—	85	76	5	5
—	3	1	2	1	1	—	—	—	—	417	396	2	2
—	7	—	1	—	2	—	—	—	—	313	299	2	2
1	—	—	—	—	—	—	—	—	—	52	52	—	—
—	—	1	—	—	—	—	—	—	—	23	23	—	—
—	—	—	—	—	—	—	—	—	—	12	11	—	—
—	—	—	1	—	—	—	3	—	—	10	8	3	3
—	—	—	—	—	—	—	—	—	—	10	8	—	—
—	—	—	—	—	—	—	—	—	—	7	7	—	—
—	—	—	—	—	—	—	—	—	—	11	11	—	—
—	—	—	—	—	—	—	—	—	—	10	10	—	—
—	—	—	—	—	—	—	—	—	—	4	4	—	—
1	10	2	9	6	3	—	3	—	—	954	905	12	12
—	2	—	—	—	—	—	—	—	—	73	59	—	—
—	12	2	5	—	7	—	—	—	—	453	405	7	5
1	6	—	—	—	—	—	—	—	—	199	182	—	—
—	2	—	—	—	—	—	—	—	—	31	31	—	—
—	4	—	—	—	—	—	—	—	—	26	25	—	—
—	4	—	—	—	—	—	—	—	—	15	14	—	—
—	2	—	—	—	—	—	—	—	—	16	16	—	—
—	3	—	—	—	—	—	—	—	—	15	13	—	—
—	1	—	—	—	—	—	—	—	—	3	3	—	—
—	1	—	—	—	—	—	—	—	—	2	2	—	—
—	3	—	—	—	—	—	—	—	—	7	6	—	—
—	—	—	—	—	—	—	—	—	—	1	—	—	—
1	40	2	5	—	7	—	—	—	—	841	756	7	5

Обозначеніе хозяйственныхъ группъ по количеству лошадей.	Общее число хозяйствъ	Число лицъ мужскаго пола въ возрастахъ:						Число лицъ женскаго пола въ возрастахъ:							
		До 1 года	Отъ 2—6 лѣтъ	Отъ 7—13 лѣтъ	Отъ 14—17 лѣтъ	Отъ 18—60 лѣтъ	Свыше 60-ти лѣтъ	До 1 года	Отъ 2 до 6 лѣтъ	Отъ 7—11 лѣтъ	Отъ 12—13 лѣтъ	Отъ 14—15 лѣтъ	Отъ 16—17 лѣтъ	Отъ 18—55 лѣтъ	Отъ 56—60 лѣтъ	Свыше 60-ти лѣтъ
1	2	3	4	5	6	7	8	9	10	11	12	13	14	15	16	17
Районъ № 13-й.																
I. Безъ лошадей	60	5	29	32	7	77	5	4	21	15	5	7	2	63	6	
II. Съ 1 лошадью	328	40	142	162	61	450	32	36	139	103	38	50	37	372	24	2
III » 2— 3 л.	234	31	113	136	45	426	41	21	115	82	42	43	34	292	25	2
IV » 4— 5 »	66	14	39	48	20	119	8	7	41	31	11	14	8	95	8	
V » 6— 7 »	35	5	25	25	8	63	5	10	27	18	8	6	5	55	2	
VI » 8— 10 »	56	8	41	36	20	89	9	6	39	36	9	14	9	92	5	1
VII » 11— 15 »	51	8	42	49	19	95	6	7	39	20	6	9	8	83	3	1
VIII » 16— 25 »	38	10	34	24	14	85	5	7	35	20	11	8	4	72	4	
IX » 26— 35 »	21	4	14	22	12	56	3	7	18	14	3	6	10	50	2	
X » 36— 50 »	7	—	5	11	1	10	1	—	7	2	1	2	1	15	1	—
XI » 51—100 »	12	3	11	6	4	14	5	6	10	8	7	4	1	25	4	2
XII. Свыше 100 »	1	—	1	5	—	2	—	—	2	1	—	—	1	4	—	1
Итого . . .	909	128	496	556	211	1486	120	111	493	350	141	163	120	1218	84	102
Районъ № 14-й.																
I. Безъ лошадей	100	6	41	34	20	98	13	3	36	24	15	8	4	81	6	8
II. Съ 1 лошадью	841	97	339	346	162	1183	113	82	340	226	98	85	56	832	60	83
III » 2— 3 »	502	36	296	257	140	915	92	36	227	179	75	78	59	667	37	81
IV » 4— 5 »	82	14	63	66	18	153	14	14	51	28	14	16	7	137	5	9
V » 6— 7 »	44	4	31	25	15	86	7	3	27	13	7	7	5	68	1	11
VI » 8— 10 »	50	5	33	34	13	93	12	4	29	19	6	10	8	71	5	7
VII » 11— 15 »	56	8	37	31	15	113	12	7	41	17	7	13	6	108	5	16
VIII » 16— 25 »	47	9	34	19	10	80	14	2	36	20	14	9	6	78	10	7
IX » 26— 35 »	15	6	14	8	4	25	3	3	10	8	4	4	5	30	1	4
X » 36— 50 »	10	3	8	7	3	21	4	2	9	3	—	2	2	19	—	4
XI » 51—100 »	13	3	12	5	2	22	3	2	9	5	4	2	2	32	1	3
XII. Свыше 100 »	1	—	1	—	—	1	—	—	—	—	—	1	—	2	—	1
Итого . . .	1761	191	909	832	402	2790	287	158	815	542	244	235	160	2125	131	233
Районъ № 15-й.																
I. Безъ лошадей	41	2	11	20	8	41	6	2	7	10	4	6	3	40	4	3
II. Съ 1 лошадью	398	45	185	217	98	545	53	33	172	127	55	53	33	435	33	43
III » 2— 3 л.	322	33	157	187	103	606	49	46	176	143	58	47	49	436	28	46
IV » 4— 5 »	87	13	50	51	31	169	15	13	44	42	20	16	16	143	8	13
V » 6— 7 »	63	10	44	38	18	120	12	9	47	29	15	13	8	101	9	9
VI » 8— 10 »	77	15	45	59	24	128	13	5	50	36	14	15	16	120	6	10
VII » 11— 15 »	60	15	32	31	26	116	12	11	30	30	17	13	14	107	6	10
VIII » 16— 25 »	67	19	52	56	25	137	19	14	45	47	11	18	13	129	10	13
IX » 26— 35 »	22	2	25	23	14	48	3	8	10	12	8	8	7	41	2	
X » 36— 50 »	22	6	12	21	9	43	2	6	32	14	6	5	6	47	2	6
XI » 51—100 »	18	4	25	13	12	47	1	2	12	16	4	4	3	52	1	
XII. Свыше 100 »	6	5	10	4	3	15	1	3	6	6	3	5	—	19	1	
Итого . . .	1183	169	648	720	371	2015	186	152	631	512	215	203	168	1670	110	170

Е:			ГРАМОТНЫЕ:						УЧАЩІЕСЯ:							ЖИЛЫЯ ПОСТРОЙКИ:						
ИТОГО				Грамотных		Вътомъчислѣ по-русски				Учащихся		Вътомъчислѣ по-русски				Количество			Число хозяйствъ			
Мужскаго пола	Женскаго пола	Обоего пола	Число семей съ грамотными	Мужчинъ	Женщинъ	Число семей	Мужчинъ	Женщинъ	Число семей съ учащимися	Мальчиковъ	Дѣвочекъ	Число семей	Мальчиковъ	Дѣвочекъ	Число семей сторонних	Юртъ (кизъ-уй)	Землянокъ	Деревянныхъ	Не имѣющихъ никакихъ строеній	Не имѣющихъ юртъ	Имѣющихъ одинъ юртъ	Имѣющихъ по двѣ и болѣе юрты
18	19	20	21	22	23	24	25	26	27	28	29	30	31	32	33	34	35	36	37	38	39	40
155	126	281	3	4	—	—	—	—	10	15	—	—	—	—	—	60	56	—	2	2	2	2
887	827	1714	36	38	—	—	—	—	72	83	9	—	—	—	7	333	324	—	3	3	1	8
792	675	1467	58	70	—	1	1	—	76	97	13	—	—	—	7	252	237	—	—	—	2	17
248	223	471	24	32	—	1	1	—	30	39	8	—	—	—	—	73	69	—	—	—	1	7
131	137	268	11	15	—	1	1	—	14	19	4	—	—	—	—	40	38	—	—	—	—	5
203	220	423	17	22	—	—	—	—	20	23	13	—	—	—	—	66	60	—	—	—	—	10
219	185	404	14	17	—	1	1	—	23	35	2	—	—	—	—	63	56	—	—	—	—	10
172	169	341	19	27	—	1	1	—	21	26	3	—	—	—	—	47	41	—	—	—	—	7
111	115	226	9	15	—	—	—	—	15	23	8	—	—	—	—	28	24	—	—	—	—	6
28	29	57	2	2	—	—	—	—	5	6	1	—	—	—	—	8	7	—	—	—	—	1
43	67	110	5	5	—	—	—	—	8	6	4	—	—	—	—	15	13	—	—	—	—	3
8	9	17	—	—	—	—	—	—	1	6	—	—	—	—	—	2	2	1	—	—	—	1
2997	2782	5779	198	247	—	5	5	—	299	378	65	—	—	—	14	987	927	1	5	5	6	77
212	185	397	8	9	—	—	—	—	35	33	10	—	—	—	3	89	88	—	11	13	1	2
2240	1862	4102	179	221	2	1	1	—	393	345	164	3	3	—	22	826	834	—	7	23	4	8
1736	1739	3175	186	242	8	4	4	—	345	311	149	9	10	—	2	540	513	—	—	4	1	40
328	281	609	35	46	—	1	1	—	61	65	20	1	1	—	—	100	90	1	—	—	—	18
168	142	310	19	28	1	2	2	—	33	31	16	1	1	—	—	50	49	1	—	—	—	3
190	159	349	28	52	—	2	3	—	44	37	23	2	2	—	2	60	54	—	—	—	—	10
216	220	436	35	54	5	1	3	—	34	32	12	2	3	—	—	68	58	1	—	—	—	12
166	182	348	27	41	—	—	—	—	34	23	23	—	—	—	—	62	54	—	—	—	—	15
60	69	129	7	9	—	—	—	—	13	11	9	1	2	—	—	21	23	1	—	—	—	6
46	41	87	8	9	—	—	—	—	7	7	2	—	—	—	—	17	13	—	—	—	—	6
47	59	106	10	15	1	2	5	—	9	4	5	1	1	—	—	25	19	—	—	—	—	12
2	4	6	1	1	—	—	—	—	1	1	—	—	—	—	—	2	1	—	—	—	—	1
5411	4643	10054	543	727	17	13	19	—	1009	900	433	20	23	—	29	1860	1796	4	18	40	6	135
88	79	167	1	1	—	—	—	—	17	17	5	—	—	—	—	41	41	—	1	1	—	1
1143	986	2129	41	48	—	—	—	—	295	235	138	—	—	—	5	407	395	—	4	5	2	14
1135	1029	2164	58	69	—	—	—	—	200	265	145	—	—	—	2	366	331	—	2	2	—	44
329	315	644	23	25	5	—	—	—	74	60	43	—	—	—	1	103	90	—	—	—	—	14
242	240	482	16	18	—	2	2	—	58	41	29	—	—	—	1	77	65	—	—	—	—	14
284	278	562	13	12	1	1	1	—	75	58	42	—	—	—	—	91	81	—	—	—	—	12
232	238	470	31	36	4	1	3	—	45	34	29	—	—	—	—	71	64	—	—	—	—	11
308	302	610	18	18	—	—	—	—	62	68	53	—	—	—	—	100	76	—	—	—	—	32
115	103	218	4	5	—	—	—	—	20	27	18	—	—	—	—	34	27	—	—	—	—	11
93	124	217	9	13	—	—	—	—	20	22	17	—	—	—	—	33	26	—	—	—	—	11
102	98	200	12	14	1	—	—	—	16	20	16	—	—	—	—	36	30	—	—	—	—	12
38	45	83	5	6	1	—	—	—	6	5	10	—	—	—	—	15	9	—	—	—	—	6
4109	3837	7946	231	265	12	4	6	—	888	852	545	—	—	—	9	1374	1235	—	7	8	2	182

Обозначеніе группъ	С К О																
	Количество лошадей по возрастамъ и хозяйственному значенію.												Количество рогатаго скота по возр				
	Уирдеги айгыръ	Кулунды-біе	Кулунъ	Тайлы-біе	Т а й	Ту-біе	Кунанъ	Кунажинъ байталъ	Дóненъ	Дóнежинъ байталъ	А т ъ	И т о г о	Б у к а	Бзаулы-сіиръ	Б з а у	Тайнча	Кунанъ
	41	42	43	44	45	46	47	48	49	50	51	52	53	54	55	56	57
I.	—	—	—	—	—	—	—	—	—	—	—	—	4	147	147	86	28
II.	2	1	1	—	6	7	15	—	—	—	297	329	46	1045	1043	686	340
III.	4	37	38	2	27	26	40	6	13	6	371	570	49	977	973	621	266
IV.	11	62	62	—	22	42	18	12	9	4	103	345	21	295	295	199	89
V.	19	102	101	1	32	11	11	5	4	8	29	323	9	146	145	85	44
VI.	47	168	168	10	59	32	39	50	18	27	54	672	17	251	247	179	72
VII.	52	245	245	12	89	43	36	60	26	43	62	913	14	251	250	169	73
VIII.	68	291	291	9	104	19	52	83	43	54	59	1073	20	189	189	145	60
IX.	50	199	199	22	85	28	45	77	25	37	53	820	13	117	117	85	38
X.	20	100	100	13	31	24	26	41	19	6	17	397	6	46	46	34	24
XI.	64	288	288	34	92	43	64	72	48	56	66	1115	11	87	87	82	36
XII.	30	149	149	—	12	20	35	35	37	37	52	556	2	70	70	20	25
Итого	367	1642	1642	103	559	295	381	441	242	278	1163	7113	212	3621	3609	2391	1095
I.	—	—	—	—	—	—	—	—	—	—	—	—	1	203	203	77	56
II.	5	3	3	—	5	13	6	1	2	3	803	844	57	2507	2495	1375	698
III.	13	41	41	3	54	68	51	12	7	5	863	1158	129	2257	2251	1441	707
IV.	10	56	56	2	32	44	18	9	4	19	160	410	42	472	470	332	171
V.	13	73	73	7	49	28	13	14	3	7	77	357	16	245	245	169	64
VI.	35	141	142	6	72	42	19	31	6	16	79	589	24	290	290	212	118
VII.	52	222	222	23	118	54	53	66	25	21	88	944	32	332	332	262	122
VIII.	55	303	303	19	162	75	56	89	36	43	95	1236	35	309	309	279	127
IX.	27	128	127	7	65	29	29	51	23	29	59	574	13	144	144	145	68
X.	25	126	126	8	68	32	37	36	28	36	39	561	14	99	99	81	35
XI.	62	301	301	27	108	65	70	76	45	41	83	1179	25	300	300	280	93
XII.	6	35	35	—	20	20	8	5	5	5	10	149	3	30	30	15	20
Итого	303	1429	1429	102	753	470	360	390	184	225	2356	8001	391	7188	7168	4668	2279
I.	—	—	—	—	—	—	—	—	—	—	—	—	1	97	96	37	19
II.	3	—	—	—	7	4	15	2	8	1	358	398	27	1246	1232	652	366
III.	5	30	31	3	40	28	68	17	22	13	498	755	74	1352	1346	860	439
IV.	12	82	82	4	37	36	26	15	8	23	134	459	26	402	396	239	106
V.	34	149	149	3	52	19	21	27	11	27	69	561	27	293	292	168	96
VI.	64	261	261	8	96	58	34	52	21	36	74	965	27	351	348	209	104
VII.	61	278	278	3	96	62	50	80	21	39	81	1049	25	292	290	192	93
VIII.	115	516	516	14	218	83	78	108	39	76	98	1861	36	371	369	261	110
IX.	58	235	235	13	72	52	37	69	14	65	45	895	11	129	129	73	24
X.	78	343	343	6	119	79	54	95	26	78	71	1292	17	147	147	132	63
XI.	115	423	423	12	126	86	79	116	63	84	135	1662	23	245	245	187	86
XII.	70	315	315	7	123	86	62	58	47	56	100	1239	8	60	60	54	23
Итого	615	2632	2633	73	986	593	524	639	280	498	1663	11136	302	4985	4950	3064	1529

Т					Ъ															
стамъ и хозяйствен. значенію					Количество верблюдовъ по возрастамъ и хозяйственному значенію.										Количество овецъ по возрастамъ и хозяйственному значенію.						
Кунажинъ-сіиръ	Донецъ-огузъ	Ту-сіиръ	Огузъ	Итого	Бура	Боталы-туе	Бота	Тайлакты-туе	Тайлакъ	Кунанъ-атанъ	Кунанъ-ингенъ	Бойдакъ-ингенъ	Атанъ	Итого	Кошкаръ	Козлы-кой	Козы и токты	Ту-кой	Еркекъ	Бойдакъ	Итого
58	59	60	61	62	63	64	65	66	67	68	69	70	71	72	73	74	75	76	77	78	79
1	28	4	6	451	1	—	—	1	1	—	—	5	11	19	4	103	98	—	—	33	238
59	219	25	92	3555	5	4	5	5	7	1	—	54	78	159	45	837	813	76	41	119	1931
29	266	29	125	3335	2	12	12	5	7	4	2	48	82	174	61	1320	1211	81	50	179	2902
18	83	18	53	1071	2	6	6	1	1	1	—	29	44	90	33	647	614	64	18	129	1505
6	32	4	41	512	—	7	6	1	3	—	—	6	17	40	11	302	267	4	—	20	604
12	55	7	51	891	—	9	9	5	8	—	—	42	42	115	20	465	418	22	8	73	1006
9	65	8	53	892	4	11	12	4	5	—	—	29	60	125	32	891	830	47	18	156	1974
20	66	13	64	766	6	15	15	4	11	8	5	38	58	160	54	1141	1054	90	29	212	2580
16	26	7	58	477	2	5	6	1	3	—	1	25	38	81	17	426	401	60	33	116	1053
6	16	4	16	198	1	1	1	—	—	—	—	9	12	24	7	115	115	29	10	25	301
12	29	11	37	392	2	11	12	8	9	—	—	20	31	93	22	498	523	93	57	112	1305
—	12	—	28	227	1	2	2	—	—	—	—	—	4	9	5	190	190	—	—	—	385
188	897	130	624	12767	26	83	86	35	55	14	8	305	477	1089	311	6935	6534	566	264	1174	15784
1	14	—	34	589	1	1	1	1	2	—	2	3	4	15	1	31	18	—	—	1	51
56	451	35	818	8492	6	3	3	—	2	—	3	21	39	77	72	1484	1264	34	1	113	2968
94	566	64	1134	8643	9	18	18	9	9	4	—	59	131	257	175	3516	3069	210	44	469	7483
41	155	17	305	2005	9	11	11	3	3	1	—	19	36	93	71	1342	1149	118	66	132	2878
10	46	9	169	973	2	4	4	3	3	1	—	10	26	53	33	647	517	38	1	120	1356
7	47	5	208	1201	3	8	8	1	1	—	1	15	20	57	33	864	702	70	25	72	1766
24	95	14	215	1428	12	18	18	8	8	4	3	24	38	133	62	1391	1047	111	25	277	2913
38	89	10	229	1425	12	12	12	9	10	1	1	29	53	139	90	1744	1447	123	60	355	3819
34	36	16	140	740	8	16	16	2	2	5	—	20	19	88	28	640	490	97	20	163	1438
19	32	7	93	479	9	6	6	10	10	5	2	10	14	72	33	623	508	40	18	169	1391
48	78	19	257	1400	11	26	26	18	19	6	11	25	35	177	60	1290	1020	137	50	295	2842
4	10	6	15	133	1	1	1	—	—	—	3	2	2	10	8	150	140	20	20	10	348
76	1619	202	3617	27508	83	124	124	64	69	27	26	237	417	1171	666	13722	11371	998	330	2176	29263
1	10	2	5	268	2	1	1	—	—	—	—	4	7	15	1	30	25	—	—	—	56
21	205	26	168	3943	6	16	16	13	16	3	4	33	31	138	61	1223	858	41	14	126	2323
42	339	27	240	4719	6	10	10	13	17	5	1	52	52	166	108	2088	1561	51	17	381	4206
12	110	6	95	1392	4	5	5	6	8	2	1	41	39	111	31	747	598	35	11	57	1479
3	71	1	80	1031	6	7	7	2	7	3	1	30	37	100	54	885	684	32	9	151	1815
5	107	12	84	1247	3	17	16	3	8	—	4	43	48	142	64	1243	926	43	25	188	2489
15	83	3	95	1088	1	14	13	5	13	1	2	34	36	119	68	1394	1146	59	13	280	2954
18	105	10	134	1414	12	30	30	9	21	4	2	49	57	214	96	2001	1685	140	84	440	4446
4	31	4	53	458	5	8	8	4	6	2	2	20	13	68	30	626	474	45	10	101	1286
11	46	10	56	629	5	25	23	8	10	2	1	28	37	139	38	892	619	51	6	250	1856
32	61	22	119	1020	6	27	27	3	11	4	5	21	29	133	78	1475	1014	252	23	335	3177
18	18	4	48	293	3	18	18	12	19	2	3	19	36	130	43	840	650	70	40	290	1933
82	1186	127	1177	17502	59	178	174	78	136	28	26	374	422	1475	672	13444	10234	819	330	2599	28020

Обозначеніе группъ	С К О Т Ъ														
	Количество козъ по возрастамъ и хозяйственному значенію:						Всего головъ скота въ переводѣ на лошадь	Число хозяйствъ, не имѣющихъ:					Берутъ для шерсти молока:		
	Текe	Лактыечки	Лакъ	Серкечъ	Серке	Итого		Никакого скота	Рогатаго скота	Верблюдовъ	Овецъ	Козъ	Число хозяйствъ	Взято имъ: Рогатаго скота	Кобылъ
	80	81	82	83	84	85	86	87	88	89	90	91	92	93	94
I.	—	11	9	—	—	20	317,9	1	2	49	51	56	4	8	—
II.	3	120	121	2	—	246	2944	—	1	244	257	294	4	4	1
III.	9	171	171	7	—	358	3235.8	—	—	149	149	189	—	—	—
IV.	1	37	34	—	—	72	1319,9	—	1	25	29	50	—	—	—
V.	3	26	32	3	1	65	692,9	—	—	16	14	24	—	—	—
VI.	3	65	66	4	1	139	1398,2	—	—	19	23	42	—	—	—
VII.	2	84	87	6	3	182	1750	—	—	11	8	31	—	—	—
VIII.	3	59	57	—	—	119	1961,5	—	—	4	2	22	—	—	—
IX.	1	36	29	4	2	72	1230	—	—	3	3	11	—	—	—
X.	—	3	3	—	—	6	514,7	—	—	1	—	6	—	—	—
XI.	2	22	24	8	5	61	1447,8	—	—	1	—	6	—	—	—
XII.	2	15	15	13	—	45	644,7	—	—	—	—	—	—	—	—
Итого	29	649	648	47	12	1385	17457,4	1	4	522	536	731	8	12	1
I.	—	8	3	—	—	11	354,6	8	8	94	97	97	3	4	—
II.	15	188	155	4	1	363	6312,7	—	8	792	712	779	13	22	—
III.	25	392	318	6	5	746	7985,2	—	1	405	312	392	3	7	—
IV.	13	105	97	4	5	224	2236,9	—	—	50	29	50	—	—	—
V.	5	53	38	—	—	96	1180,9	—	—	23	13	27	—	—	—
VI.	6	73	58	4	3	144	1565,1	—	—	29	14	25	—	—	—
VII.	16	136	122	7	1	282	2313,7	—	—	27	13	25	—	—	—
VIII.	17	161	125	12	1	316	2698,3	—	—	15	7	19	—	—	—
IX.	6	41	39	2	2	90	1296,5	—	—	2	1	7	—	—	—
X.	5	41	28	5	3	82	1089,1	—	—	2	—	3	—	—	—
XI.	22	157	128	15	4	326	2541,5	—	—	—	—	2	—	—	—
XII.	—	—	—	—	—	—	270	—	—	—	—	1	—	—	—
Итого	130	1355	1111	59	25	2680	29844,5	8	17	1439	1198	1427	19	33	—
I.	—	5	5	—	—	10	180,7	—	—	32	34	40	1	1	—
II.	10	155	93	8	1	267	3220.7	—	2	334	315	348	7	14	—
III.	19	281	214	46	8	568	4444,1	—	—	231	216	242	3	6	—
IV.	4	92	82	7	1	186	1641,2	—	—	37	48	62	—	—	—
V.	4	64	40	10	1	119	1503	—	2	22	17	47	1	2	—
VI.	11	85	65	24	2	187	2107,9	—	1	26	23	55	1	2	—
VII.	10	102	81	3	3	199	2125,6	—	—	24	9	31	—	—	—
VIII.	9	102	67	8	2	188	3269.6	—	—	23	8	36	2	5	—
IX.	7	68	37	12	4	128	1278,5	—	—	10	5	12	—	—	—
X.	6	80	36	8	5	135	1879	—	—	4	2	9	—	—	—
XI.	7	48	48	5	7	115	2611,6	—	—	7	—	9	—	—	—
XII.	4	48	29	15	10	106	1648,8	—	—	—	—	3	—	—	—
Итого	91	1130	797	146	44	2208	25910 7	—	5	750	677	894	15	30	—

РАБОЧІЕ:				ПОТРЕБЛЕНІЕ МЯСА.												
	Число хозяйствъ, нанимающихъ рабочихъ						Зарѣзано въ согумъ.					Зарѣзано въ другое время.				
Число хозяйствъ, пользующихся наемнымъ трудомъ	Сроковыхъ и мѣсячныхъ	Годовыхъ	У нихъ годовыхъ работниковъ	Всего хозяйствъ, потреблявшихъ мясо	Изъ нихъ покупавшихъ тушки и части	Куплено пудовъ	Число хозяйствъ	Лошадей	Рогатаго скота	Верблюдовъ	Овецъ и козъ	Число хозяйствъ	Лошадей	Рогатаго скота	Верблюдовъ	Овецъ и козъ
96	97	98	99	100	101	102	103	104	105	106	107	108	109	110	111	112
13	7	1	1	53	—	—	52	5	49	1	55	48	—	2 6/7	—	167
89	52	23	23	325	—	—	325	81	391	8	310	318	—	14 3/7	—	1694
78	43	35	35	232	1	5	232	99	348	16	349	230	—	8 6/7	—	1785
35	21	18	18	66	—	—	66	62	105	6	123	66	—	3 1/7	—	677
22	13	10	10	35	—	—	35	38	46	5	35	35	—	1	—	367
38	22	18	20	56	—	—	56	70	78	6	110	56	—	1 6/7	—	583
41	22	26	30	51	—	—	51	85	84	3	151	51	—	1 3/7	—	742
32	13	24	34	38	—	—	38	77	77	6	151	38	—	1 3/7	—	668
19	6	16	29	21	—	—	21	55	53	4	57	21	—	5 4/7	—	358
7	3	7	10	7	—	—	7	18	18	1	11	7	—	3/7	—	127
12	6	12	29	12	—	—	12	49	41	6	93	12	—	4	—	370
1	1	1	19	1	—	—	1	20	13	—	38	1	—	—	—	150
387	209	191	258	897	1	5	896	659	1303	62	1483	883	—	45	—	7688
29	13	1	1	92	5	16	87	4	76	—	54	79	—	5 6/7	—	203
274	140	73	74	830	34	169,5	816	119,5	939	3	670	807	—	56 2/7	4/7	3560
271	168	112	123	501	23	160	501	214	772,5	12	831	501	—	25 5/7	5/7	4033
62	41	36	48	82	—	—	82	57	152	5	307	82	—	2 5/7	1/7	1031
36	21	25	28	44	1	3	44	48	72	—	126	44	—	5/7	1/7	536
43	17	34	48	50	1	15	50	60	92	3	166	50	—	6 3/7	1/7	705
50	36	42	54	56	—	—	56	90	101	5	294	56	—	4 2/7	—	1045
45	31	39	60	47	—	—	47	79	92	5	266	47	—	3 6/7	—	904
15	10	15	32	15	—	—	15	31	39	3	114	15	—	3 1/7	—	365
10	9	9	23	10	—	—	10	22	25	2	150	10	—	1 1/7	—	275
13	9	13	60	13	—	—	13	52	56	2	175	13	3	8	—	680
1	—	1	8	1	—	—	1	5	5	—	10	1	—	—	—	20
849	495	400	559	1741	64	363,5	1722	781,5	2421,5	40	3163	1705	3	118 1/7	1 5/7	13357
17	—	1	1	37	—	—	37	3	25	1	26	30	—	2 3/7	—	85
121	14	28	29	397	—	—	397	56	473,5	—	370	391	1	25	—	2209
146	29	48	50	317	—	—	317	119	487	13	420	317	1	18	—	2857
49	8	22	23	87	—	—	87	67	136	1	143	87	—	2 5/7	—	855
44	10	22	23	63	—	—	63	65	91	3	147	63	—	1	—	765
55	13	34	37	76	—	—	76	88	111	6	174	76	1	3 3/7	—	913
52	22	37	44	60	—	—	60	104	85	7	221	60	—	2 1/7	—	1090
60	22	50	72	67	—	—	67	136	119	11	286	67	—	1	—	1761
21	8	17	29	22	—	—	22	62	42	4	115	22	—	1 2/7	2	476
21	9	19	41	22	—	—	22	72	50	6	174	22	—	4 3/7	—	645
18	10	18	56	18	—	—	18	81	60	8	189	18	—	11	—	720
6	1	5	38	6	—	—	6	52	26	5	140	6	4	3	—	545
610	146	301	443	1172	—	—	1172	905	1705,5	65	2405	1139	7	75 3/7	2	12921

Обозначеніе группъ	ПОТРЕБЛЕНІЕ МУКИ. Потреблено пудовъ. Всего хозяйствъ	Изъ нихъ покупавшихъ	Своей	Купленой	ПОСЕВЪ. Число хозяйствъ съ посѣвами	Всего десятинъ посѣва	Въ томъ числѣ: Пшеницы	Овса	Ячменя	Проса	Подсолн. и арбузовъ	Озимой ржи	Способъ обработки. Самъ	Наймомъ	Сельскимъ
	113	114	115	116	117	118	119	120	121	122	123	124	125	126	127
I.	59	45	3885	598	52	157,26	—	—	—	157,26	—	—	—	5	1
II.	325	251	28126	3245	309	1303,38	11,15	3,31	—	1288,92	—	—	—	14	17
III.	233	208	24870	3001	221	1269,86	8,81	9,17	—	1251,88	—	—	12	5	15
IV.	66	59	8188	802	64	462,97	6,77	7,06	—	449,14	—	—	10	1	11
V.	35	31	3810	494	34	255,54	1,3	2,29	—	251,85	—	—	2	2	8
VI.	56	51	6930	1092	55	378,2	2,7	2,84	—	372,66	—	—	2	1	10
VII.	51	47	7240	741	51	412,68	5,67	6,41	—	400,2	0,4	—	6	2	11
VIII.	38	34	5690	759	38	383,46	2,7	4,46	—	376,29	—	—	9	2	13
IX.	21	19	3720	450	21	251,63	—	3,53	0,6	247,5	—	—	8	—	3
X.	7	6	1130	93	7	79,1	5,1	—	—	74	—	—	2	—	2
XI.	12	12	2470	315	12	124,66	—	1,7	—	122,96	—	—	1	1	3
XII.	1	1	—	500	—	—	—	—	—	—	—	—	—	—	—
Итого	904	764	96059	12090	864	5078,63	44,2	40,77	0,6	4992,66	0,4	—	49	33	114
I.	94	70	4155	789	87	294,85	14,2	2,95	6,7	271	—	—	1	9	1
II.	832	525	51959	7978	809	4960,85	552,35	161,95	3,4	4237,2	—	5,95	29	65	83
III.	501	274	45170	4833	497	5174,76	698,78	277,58	11,75	4168,9	—	17,75	71	32	145
IV.	82	40	9625	775	82	1197,15	186,65	82,8	8,4	907,5	—	11,8	17	3	39
V.	44	24	4588	570	44	524,55	91,9	38,2	2,55	391,9	—	—	7	1	20
VI.	50	29	5810	680	50	614,95	105,75	47,35	6,05	448,9	—	6,9	12	1	21
VII.	56	32	6318	1018	55	885,25	123,1	63,65	9,45	688,2	—	0,85	15	2	26
VIII.	47	21	5940	647	46	836,45	174,05	73,9	8,4	571,7	—	8,4	7	4	30
IX.	15	7	2120	300	15	333,15	63,4	29,75	8,4	223,2	—	8,4	7	1	7
X.	10	6	1355	280	9	197,15	42,1	17,05	8,4	129,6	—	—	2	—	6
XI.	13	5	3340	323	13	550,9	135,4	59,4	—	340,8	—	15,3	6	—	7
XII.	1	—	250	—	1	85	25,5	8,5	—	51	—	—	—	1	—
Итого	1745	1033	140630	18193	1708	15655,01	2213,18	863,08	73,5	12429,9	—	75,35	174	118	386
I.	35	29	1655	340	36	88,55	—	—	—	88,55	—	—	1	11	1
II.	397	331	28841	3496	383	1790	18,89	9,67	—	1761,44	—	—	13	41	26
III.	319	275	30679	3401	317	2220,29	31,1	20,4	—	2168,79	—	—	33	14	30
IV.	87	74	9530	1002	87	723,03	19,1	10,47	—	693,46	—	—	8	5	20
V.	63	57	6620	744	63	497,8	9,3	4,2	—	484,3	—	—	8	1	18
VI.	76	72	7917	1031	76	548,49	5,95	5,9	—	536,64	—	—	10	7	14
VII.	60	58	7205	925	59	577,55	13,5	13,5	—	550,55	—	—	7	3	25
VIII.	67	60	8430	1387	63	691,31	19,95	19,6	—	651,76	—	—	21	2	20
IX.	22	21	2780	677	19	228,05	9,35	9,1	—	209,6	—	—	7	1	4
X.	22	18	3470	497	20	299,97	18,23	19,81	—	261,93	—	—	10	—	1
XI.	18	14	3260	785	17	228,75	24,7	15,25	—	188,8	—	—	7	1	3
XII.	6	5	1120	615	5	92,7	1,7	8,5	—	82,5	—	—	3	2	—
Итого	1172	1014	111507	14900	1145	7986,49	171,77	136,4	—	7678,32	—	—	128	88	189

Ы:					ПРОДАЖА ХЛѢБА					С Ѣ Н О К О С Ы:									
работки		Земледѣльческія орудія			П у д ы:					Число хозяйствъ, убиравшихъ сѣно	На своей землѣ				На арендованной		Хозяйствъ, убиравшихъ сѣно		
											Луговой		Степной						
Супрягою	Получено за работу	Хозяйствъ	Сохъ, плуговъ	Боронъ	Пшеницы	Овса	Ячменя	Проса	Озимой ржи		Хозяйствъ	Копенъ	Хозяйствъ	Копенъ	Хозяйствъ	Копенъ	Собственными силами	Наймомъ	Смѣшан. способомъ
128	129	130	131	132	133	134	135	136	137	138	139	140	141	142	143	144	145	146	147
34	12	35	12,5	14	—	—	—	1470	—	58	58	7398	7	407	—	—	53	3	2
255	13	279	112,7	182	—	—	—	14113	—	319	306	50270	48	3501	9	1100	257	30	32
181	8	209	103,9	148	—	—	—	10902	—	228	221	49040	35	3457	5	620	168	31	29
41	1	63	39,2	52	—	—	—	6400	—	64	63	17450	8	790	1	40	38	8	18
22	—	33	19,1	30	—	—	—	2900	—	35	34	7210	6	660	—	—	18	6	11
36	—	55	31	44	—	—	—	4815	—	56	56	13905	9	1225	1	200	29	6	21
32	—	50	30,3	50	—	—	—	5610	—	51	51	14680	9	867	3	350	30	4	17
17	—	37	26,5	34	—	—	—	5490	—	38	38	13300	12	2350	3	590	20	8	10
8	—	21	15,5	27	—	—	—	3040	—	21	21	6830	1	100	—	—	12	2	7
3	—	7	5	8	—	—	—	1640	—	7	7	2190	—	—	—	—	4	—	3
5	—	12	9,3	12	—	—	—	1650	—	12	12	6100	2	150	1	1000	2	5	5
—	—	—	—	—	—	—	—	—	—	1	—	—	1	3000	—	—	—	1	—
634	34	801	405	601	—	—	—	65030	—	890	867	188373	138	16507	23	3900	631	104	155
31	45	32	12,9	29,8	90	—	—	2897	—	91	89	8370	10	493	2	60	71	7	13
441	191	553	284,7	592,5	1300	375	20	66329	25	825	809	102868	109	6237	16	1295	684	55	86
222	26	439	313	661,7	2447	555	—	67703	200	501	499	92805	79	6928	14	1700	385	22	94
23	—	79	67,4	173,5	840	250	20	16710	—	82	82	20260	13	1731	6	1280	54	1	27
15	1	42	31,6	82	290	—	—	8190	—	44	44	11235	7	755	6	565	27	2	15
15	1	48	36,3	84	340	160	—	8495	100	50	48	14705	5	705	3	675	29	5	16
12	—	54	49,6	134,5	580	230	—	10990	—	56	55	16330	13	2300	5	1050	32	3	21
6	—	45	43,5	119,5	935	155	50	9730	—	47	47	15410	12	3300	2	200	22	7	18
—	—	15	19	59	300	—	—	4400	200	15	15	4585	7	2090	1	280	10	2	3
—	1	8	10,5	32	250	—	—	3500	—	10	10	3780	5	1150	—	—	5	—	5
—	—	13	25,5	90,5	3300	300	—	6390	300	13	13	5300	2	1850	2	800	9	1	3
—	—	1	3	6	—	—	—	1000	—	1	1	1000	—	—	—	—	—	1	—
765	265	1329	897	2065	10672	2025	90	206324	825	1735	1712	296648	262	27539	57	7905	1328	106	301
11	13	12	2	5,8	—	—	—	1000	—	40	40	4520	2	110	—	—	32	4	4
215	88	260	118	215	60	—	—	25705	—	392	383	59254	121	14497	—	—	317	23	52
207	13	294	166	273	70	—	—	35183	—	319	314	68274	99	15279	—	—	224	10	85
53	1	84	50	86,5	—	—	—	10020	—	87	83	20240	32	5715	—	—	57	4	26
36	—	62	39	63,5	80	—	—	8110	—	63	62	16185	19	4470	—	—	38	4	21
43	2	69	40	71	—	—	—	7882	—	76	74	18832	35	6180	—	—	46	5	25
24	—	58	40,5	72,7	—	—	—	8710	—	60	60	19385	23	6000	—	—	29	2	29
20	—	62	49,5	82	140	—	—	9060	—	67	67	22255	33	9160	—	—	40	—	27
7	—	19	14,5	23,5	—	—	—	2635	—	22	22	6310	17	6450	—	—	12	1	9
3	—	20	20,5	36	—	—	—	5100	—	22	22	10225	9	4050	—	—	15	—	7
4	—	17	16	28	—	—	—	3000	—	18	18	13400	11	7000	1	300	12	—	6
—	—	5	5	8	—	—	—	200	—	6	6	8400	3	1000	1	500	3	—	3
623	117	962	561	965	350	—	—	116605	—	1172	1151	267280	404	79911	2	800	825	53	294

Обозначеніе группъ	СѢНОКОСЫ: Покупка сѣна: Хозяйствъ	Покупка сѣна: Копенъ	Продажа сѣна: Хозяйствъ	Продажа сѣна: Копенъ	Собрано и куплено соломы: Хозяйствъ	Собрано и куплено соломы: Возовъ	ПРОМЫСЛЫ: Число промысловыхъ хозяйствъ	Число семей, выдѣляющихъ батраковъ	Въ промысловыхъ хозяйствахъ число лицъ въ рабочемъ возрастѣ: Мужчинъ	Въ промысловыхъ хозяйствахъ число лицъ въ рабочемъ возрастѣ: Женщинъ	I. Сельско-хозяйственные: Пастухи, табунщики	Батраки	Чернорабочіе, поденщики	Косари, жнецы и занимающіеся на другія страдія работы	Пахари	Погонщики и борноволоки	Полевые сторожа, караульщики	Сельскіе писц.
	148	149	150	151	152	153	154	155	156	157	158	159	160	161	162	163	164	16
I.	3	200	9	800	51	186	27	25	38	29	1	20	2	4	11	1	—	
II.	16	1560	27	2795	305	1456	62	41	97	79	4	21	2	9	16	2	—	
III.	14	2350	13	1120	214	1317	44	22	110	59	1	19	3	6	13	—	—	
IV.	9	1600	3	550	64	493	7	1	14	15	—	—	—	—	1	—	—	
V.	6	1150	—	—	33	241	5	—	7	7	—	—	—	—	—	—	—	
VI.	11	2180	1	50	55	396	4	—	8	7	—	—	—	—	—	—	—	
VII.	13	5330	1	220	50	413	4	—	10	6	—	—	—	—	—	—	—	
VIII.	20	6400	—	—	36	379	3	—	10	6	—	—	—	—	—	—	—	
IX.	12	3940	—	—	21	288	3	—	8	9	—	—	—	—	—	—	—	
X.	3	1500	—	—	7	65	—	—	—	—	—	—	—	—	—	—	—	
XI.	11	6245	—	—	11	165	—	—	—	—	—	—	—	—	—	—	—	
XII.	1	900	—	—	—	—	—	—	—	—	—	—	—	—	—	—	—	
Итого	119	33355	54	5535	847	5399	159	89	302	217	6	60	7	19	41	3	—	
I.	6	195	18	1340	78	282	71	60	79	65	4	20	—	14	32	—	—	
II.	59	5105	95	6064	793	4834	443	276	691	464	29	134	—	180	195	1	6	
III.	68	8559	48	4515	490	4671	235	59	466	325	9	33	4	42	30	1	1	
IV.	18	4250	6	690	81	1244	23	4	57	47	—	3	—	7	2	—	—	
V.	10	1373	2	300	44	580	14	—	29	27	—	—	—	—	—	—	—	
VI.	9	1500	1	100	50	627	18	2	35	29	—	3	—	—	—	—	—	
VII.	24	5470	2	400	54	899	18	1	38	34	—	—	—	2	—	—	—	
VIII.	21	6250	1	100	45	1032	10	—	18	18	—	—	—	—	—	—	—	
IX.	6	3100	—	—	15	429	3	—	7	9	—	—	—	—	—	—	—	
X.	8	3400	—	—	9	338	4	—	8	11	—	—	—	—	—	—	—	
XI.	11	14800	—	—	12	636	4	—	8	12	—	—	—	—	—	—	—	
XII.	1	2000	—	—	1	50	—	—	—	—	—	—	—	—	—	—	—	
Итого	241	56002	173	13509	1672	15622	843	402	1436	1041	42	193	4	245	259	2	7	
I.	—	—	2	120	29	71	26	22	30	29	3	12	—	9	9	—	—	
II.	11	920	18	2025	377	1694	168	132	253	177	17	66	3	35	92	—	—	
III.	13	1020	17	1335	312	1868	78	38	175	105	5	36	—	9	27	—	—	
IV.	4	590	—	—	84	563	9	3	24	20	—	3	—	3	—	—	—	
V.	4	950	—	—	62	426	2	—	7	5	—	—	—	—	—	—	—	
VI.	5	1170	1	50	74	449	7	1	11	10	—	1	—	—	1	—	—	
VII.	11	1970	1	100	58	525	6	1	14	10	—	—	—	3	—	—	—	
VIII.	14	3395	—	—	63	614	2	—	1	3	—	—	—	—	—	—	—	
IX.	3	1300	—	—	19	185	5	—	12	11	—	—	—	—	—	—	—	
X.	5	1700	—	—	21	320	3	—	5	9	—	—	—	—	—	—	—	
XI.	7	4000	—	—	14	269	2	—	6	6	—	—	—	—	—	—	—	
XII.	4	5000	—	—	5	70	1	—	3	3	—	—	—	—	—	—	—	
Итого	81	22015	39	3630	1118	7054	309	197	541	388	25	118	3	59	129	—	—	

М																				
II. Ремесленные.								III. Кустарные.					IV. Торговые.							
Кузнецы	Слесаря	Столяры, стекольщики	Плотники	Сапожники	Печники, кирпичники, каменьщики	Сабанные мастера, коптильщики	Прочія ремесла	Сѣдельники, шорники	Колесники, тележники	Дѣлающіе юрты и принадлежн. къ нимъ	Дѣлающіе земляныя постройки	Прочіе	Скотомъ и продуктами скотоводства	Хлѣбомъ	Чаемъ, сахаромъ, мелочью	Мануфактурными товарами	Различными издѣліями	Неопредѣленными товарами	Ростовщики	Приказчики, маклера, проводники караванов.
166	167	168	169	170	171	172	173	174	175	176	177	178	179	180	181	182	183	184	185	186
—	—	—	—	1	—	—	—	—	—	—	—	—	—	—	—	—	—	—	—	—
—	—	—	—	6	—	—	—	—	—	—	—	1	1	—	—	—	—	1	—	—
—	—	—	—	8	—	—	—	—	—	—	—	—	3	—	—	—	—	2	—	—
—	—	—	—	3	—	—	—	—	—	—	—	—	—	—	—	—	—	1	—	—
—	—	—	—	—	—	—	—	—	—	—	—	—	—	—	—	—	—	1	—	—
—	—	—	—	—	—	—	—	—	—	—	—	—	—	—	—	—	—	1	—	—
—	—	—	—	—	—	—	—	—	—	—	—	—	1	—	—	—	—	1	—	—
—	—	—	—	1	—	—	—	—	—	—	—	—	1	—	—	2	—	—	—	—
—	—	—	—	—	—	—	—	—	—	—	—	—	—	—	—	—	—	—	—	—
—	—	—	—	—	—	—	—	—	—	—	—	—	—	—	—	—	—	—	—	—
—	—	—	—	—	—	—	—	—	—	—	—	—	—	—	—	—	—	—	—	—
—	—	—	—	—	—	—	—	—	—	—	—	—	—	—	—	—	—	—	—	—
—	—	—	—	19	—	—	—	—	—	—	—	1	6	—	—	2	—	7	—	—
—	—	—	—	3	—	—	—	—	—	—	—	—	1	—	—	—	—	—	—	—
2	—	—	1	45	2	1	1	1	5	1	—	—	16	—	—	—	—	8	—	6
1	—	—	4	24	2	—	—	—	—	1	—	—	26	1	1	—	—	16	—	8
—	—	—	—	1	—	—	—	—	—	—	—	—	1	—	—	—	—	—	—	—
—	—	—	—	1	—	—	—	—	—	—	—	—	3	—	—	—	—	2	—	—
—	—	—	—	—	—	—	—	—	—	—	—	—	1	—	—	—	—	1	—	1
—	—	—	1	1	—	—	—	—	—	—	—	—	4	—	—	—	—	1	—	—
—	—	—	—	—	—	—	—	—	—	—	—	—	3	—	—	—	—	—	—	—
—	—	—	—	—	—	—	—	—	—	—	—	—	1	—	—	—	—	1	—	—
—	—	—	—	—	—	—	—	—	—	—	—	—	—	—	—	—	—	—	—	—
—	—	—	—	—	—	—	—	—	—	—	—	—	3	—	—	—	—	—	—	—
—	—	—	—	—	—	—	—	—	—	—	—	—	—	—	—	—	—	—	—	—
3	—	—	6	75	4	1	1	1	5	2	—	—	59	1	1	—	—	29	—	15
1	—	—	—	—	—	—	—	—	—	—	—	—	—	—	—	—	—	—	—	—
1	1	—	—	6	—	—	—	—	—	—	—	—	1	—	—	—	—	—	—	—
2	—	—	—	12	—	—	—	—	—	—	—	—	2	—	—	1	—	2	—	—
—	—	1	—	—	—	—	—	—	—	—	1	—	2	—	—	—	—	—	—	—
—	—	—	—	—	—	—	—	—	—	—	—	—	1	—	—	—	—	—	—	—
—	—	1	—	2	—	—	—	—	—	—	—	—	—	—	—	—	—	—	—	—
—	—	—	—	—	—	—	—	—	—	—	—	—	1	—	—	—	—	2	—	—
—	—	—	—	—	—	—	—	—	—	—	—	—	—	—	—	—	—	—	—	—
—	—	—	—	—	—	—	—	—	—	—	—	—	—	—	—	—	—	—	—	—
—	—	—	—	—	—	—	—	—	—	—	—	—	—	—	—	—	—	—	—	—
—	—	—	—	—	—	—	—	—	—	—	—	—	—	—	—	—	—	—	—	—
—	—	—	—	—	—	—	—	—	—	—	—	—	—	—	—	—	—	—	—	—
4	1	2	—	20	—	—	—	—	—	—	1	—	7	—	—	1	—	4	—	—

Обозначеніе группъ	V. Свободныя профессіи								VI. Разные промы						
	Муллы, муэдзины	Учителя	Почтари, разсыльные	Фельдшера, оспопрививатели, лекаря-знахари	Чиновники, письмоводители, писаря	Переводчики	Пѣвцы, музыканты	Казенные объѣздчики, лѣсники	Содержатели станцій, ямщики	Содержатели постоялыхъ дворовъ, школьныхъ квартиръ и проч.	Охотники	Рыболовы	Извозъ	Подрядчики	Банкы
	187	188	189	190	191	192	193	194	195	196	197	198	199	200	201
I.	1	—	—	—	—	—	—	—	—	—	—	—	—	—	—
II.	6	—	—	—	—	—	—	—	—	—	—	—	3	—	—
III.	4	2	—	1	—	—	—	—	—	—	—	—	5	—	—
IV.	—	—	—	—	—	—	1	—	—	—	—	—	2	—	—
V.	1	—	—	—	—	—	—	—	—	—	—	—	2	—	—
VI.	—	—	—	—	—	—	—	—	—	—	—	—	3	—	—
VII.	—	—	—	—	1	—	—	—	—	—	—	—	1	—	—
VIII.	—	—	—	—	—	—	—	—	—	—	—	—	—	—	—
IX.	—	—	—	—	—	—	—	—	—	—	—	—	4	—	—
X.	—	—	—	—	—	—	—	—	—	—	—	—	—	—	—
XI.	—	—	—	—	—	—	—	—	—	—	—	—	—	—	—
XII.	—	—	—	—	—	—	—	—	—	—	—	—	—	—	—
Итого	12	2	—	1	1	—	1	—	—	—	—	—	20	—	—
I.	—	—	—	—	—	—	—	—	—	—	—	—	4	—	—
II.	11	—	—	—	—	—	—	—	—	—	1	—	82	—	—
III.	8	—	—	—	1	—	—	—	—	2	—	3	112	—	—
IV.	—	—	—	—	—	—	—	—	—	—	—	—	16	—	—
V.	1	—	—	—	—	—	—	—	—	—	—	—	7	—	—
VI.	2	—	—	1	1	—	—	—	—	—	—	—	8	—	—
VII.	—	1	—	—	—	—	—	—	—	—	—	1	10	—	—
VIII.	—	—	—	—	—	—	—	—	—	1	—	—	5	—	—
IX.	1	—	—	—	—	—	—	—	—	—	—	—	—	—	—
X.	—	—	—	—	—	—	—	—	—	—	—	—	2	—	—
XI.	—	—	—	—	—	—	—	—	—	—	—	—	3	—	—
XII.	—	—	—	—	—	—	—	—	—	—	—	—	—	—	—
Итого	23	1	—	1	2	—	—	—	—	3	1	4	249	—	—
I.	—	—	—	—	—	—	—	—	—	—	—	—	—	—	—
II.	6	—	—	—	—	—	—	—	—	—	—	—	3	—	—
III.	5	1	—	—	—	—	—	—	—	—	—	—	9	—	—
IV.	—	—	—	—	—	—	—	—	—	—	—	—	3	—	—
V.	—	—	—	—	—	—	—	—	—	—	—	—	—	—	—
VI.	—	—	—	—	—	—	—	—	—	—	—	—	—	—	—
VII.	—	—	—	1	—	—	—	—	—	—	—	—	1	—	—
VIII.	—	—	—	—	—	—	—	—	—	—	—	—	—	—	—
IX.	—	—	—	—	—	—	—	—	—	—	—	—	2	—	—
X.	—	—	—	—	—	—	—	—	—	—	—	—	1	—	—
XI.	—	—	—	—	—	—	—	—	—	—	—	—	—	—	—
XII.	—	—	—	—	—	—	—	—	—	—	—	—	—	—	—
Итого	11	1	—	1	—	—	—	—	—	—	—	—	19	—	—

Ы			С			Л			Ы:				
слы:			VII. Женскіе промыслы:							Занято промыслами лицъ:			
Хазреты	Сдающіе въ наемъ рабочій скотъ	Прочіе	Число хозяйствъ съ женскими промыслами	Батрачки	Жнитво и другія страдныя работы	Ткачихи, швеи	Баксы	Сдающія въ наемъ рабочій скотъ	Прочіе промыслы	Мужскаго пола	Въ томъ числѣ въ рабочемъ возрастѣ	Женскаго пола	Въ томъ числѣ въ рабочемъ возрастѣ
202	203	204	205	206	207	208	209	210	211	212	213	214	215
—	—	—	—	—	—	—	—	—	—	32	29	—	—
—	5	—	—	—	—	—	—	—	—	69	65	—	—
—	—	—	—	—	—	—	—	—	—	59	57	—	—
1	—	—	—	—	—	—	—	—	—	9	8	—	—
—	2	—	—	—	—	—	—	—	—	6	5	—	—
—	—	—	—	—	—	—	—	—	—	4	4	—	—
—	—	—	—	—	—	—	—	—	—	4	4	—	—
—	—	—	—	—	—	—	—	—	—	4	4	—	—
—	—	—	—	—	—	—	—	—	—	4	4	—	—
—	—	—	—	—	—	—	—	—	—	—	—	—	—
—	—	—	—	—	—	—	—	—	—	—	—	—	—
1	7	—	—	—	—	—	—	—	—	191	195	—	—
—	2	—	10	1	10	—	—	1	—	80	65	12	10
—	19	1	31	—	36	—	—	3	2	614	544	38	34
—	2	3	5	—	7	—	—	—	—	311	287	7	6
—	2	1	2	—	3	—	—	—	—	33	31	3	3
—	2	—	—	—	—	—	—	—	—	15	13	—	—
—	1	—	—	—	—	—	—	—	—	19	17	—	—
—	—	—	1	—	3	—	—	—	—	21	19	3	3
—	2	—	—	—	—	—	—	—	—	10	9	—	—
—	—	—	—	—	—	—	—	—	—	3	3	—	—
—	2	—	—	—	—	—	—	—	—	4	3	—	—
—	—	—	—	—	—	—	—	—	—	5	4	—	—
—	—	—	—	—	—	—	—	—	—	—	—	—	—
—	32	5	49	1	59	—	—	4	2	1115	995	63	56
—	4	—	2	4	—	—	—	—	—	33	26	4	3
—	18	—	7	1	6	—	—	2	—	225	173	10	6
—	8	—	2	—	3	—	—	—	—	115	104	3	3
—	1	—	—	—	—	—	—	—	—	12	12	—	—
—	1	—	—	—	—	—	—	—	—	2	1	—	—
—	2	—	—	—	—	—	—	—	—	7	6	—	—
—	1	—	—	—	—	—	—	—	—	8	6	—	—
—	2	—	—	—	—	—	—	—	—	2	1	—	—
1	2	—	—	—	—	—	—	—	—	5	5	—	—
—	2	—	—	—	—	—	—	—	—	3	3	—	—
—	2	—	—	—	—	—	—	—	—	2	2	—	—
—	1	—	—	—	—	—	—	—	—	1	1	—	—
1	44	—	11	5	9	—	—	2	—	415	340	17	12

Обозначеніе хозяйственныхъ группъ по количеству лошадей.	Общее число хозяйствъ	Число лицъ мужскаго пола въ возрастахъ:						Число лицъ женскаго пола въ возрастахъ:								
		До 1 года	Отъ 2—6 лѣтъ	Отъ 7—13 лѣтъ	Отъ 14—17 лѣтъ	Отъ 18—60 лѣтъ	Свыше 60-ти лѣтъ	До 1 года	Отъ 2 до 6 лѣтъ	Отъ 7—11 лѣтъ	Отъ 12—13 лѣтъ	Отъ 14—15 лѣтъ	Отъ 16—17 лѣтъ	Отъ 18—55 лѣтъ	Отъ 56—60 лѣтъ	Свыше 60-ти лѣтъ
1	2	3	4	5	6	7	8	9	10	11	12	13	14	15	16	17
Проживающіе на землѣ казачьяго войска.																
I. Безъ лошадей	3	—	—	1	1	3	—	1	1	—	1	—	—	3	—	—
II. Съ 1 лошадью	10	1	1	1	1	15	1	—	2	1	1	—	2	10	—	—
III. » 2—3 лош.	1	—	—	—	1	2	—	—	—	—	—	—	—	1	—	—
IV. » 4—5 »	1	—	—	—	—	1	1	—	—	—	1	—	1	1	—	—
Итого . . .	15	1	1	2	3	21	2	1	3	1	3	—	3	15	—	1
ИТОГО ПО УѢЗДУ.																
I. Безъ лошадей	1165	80	467	507	245	1375	125	52	419	310	148	94	49	1105	71	94
II. Съ 1 лошадью	6309	520	2695	2782	1309	8925	805	474	2538	1816	765	730	484	6725	417	551
III » 2— 3 л.	4670	383	2323	2275	1164	8120	792	363	2109	1555	731	706	492	5853	380	603
IV » 4— 5 »	1353	140	716	769	350	2433	220	133	731	496	216	219	152	1856	172	213
V » 6— 7 »	796	73	492	452	218	1384	158	78	461	324	149	125	113	1155	72	124
VI » 8— 10 »	931	105	600	576	275	1566	191	86	516	354	146	177	142	1360	92	153
VII » 11— 15 »	917	107	601	605	288	1624	189	105	565	385	201	188	149	1510	96	173
VIII » 16— 25 »	824	108	597	515	244	1487	196	92	505	400	183	188	128	1424	105	169
IX » 26— 35 »	326	49	238	223	106	613	83	49	298	153	64	75	71	619	30	87
X » 36— 50 »	180	27	128	135	63	318	42	23	149	101	44	39	36	360	25	42
XI » 51—100 »	169	28	145	122	62	311	39	28	140	92	56	49	38	376	26	38
XII. Свыше 100 »	49	14	50	42	16	92	19	10	37	30	15	16	10	129	6	18
Всего . . .	17689	1634	9052	9003	4340	28248	2859	1493	8378	6016	2718	2606	1864	22472	1492	2267

Проживающіе на землѣ казачьяго войска и итогъ по уѣзду.

Е:			ГРАМОТНЫЕ:						УЧАЩІЕСЯ:							ЖИЛЫЯ ПОСТРОЙКИ:						
ИТОГО				Грамотных		Вътомъчислѣ по-русски				Учащихся		Вътомъчислѣ по-русски				Количество			Число хозяйствъ			
Мужскаго пола	Женскаго пола	Обоего пола	Число семей съ грамотными	Мужчинъ	Женщинъ	Число семей	Мужчинъ	Женщинъ	Число семей съ учащимися	Мальчиковъ	Дѣвочекъ	Число семей	Мальчиковъ	Дѣвочекъ	Число семей сторонних	Юртъ (кинъз-уй)	Землянокъ	Деревянныхъ	Не имѣющихъ никакихъ строеній	Не имѣющихъ юртъ	Имѣющихъ однѣ юрты	Имѣющихъ по двѣ и болѣе юрты
18	19	20	21	22	23	24	25	26	27	28	29	30	31	32	33	34	35	36	37	38	39	40
5	6	11	—	—	—	—	—	—	1	1	—	—	—	—	—	2	2	—	1	1	—	—
20	17	37	2	2	—	—	—	—	—	—	—	—	—	—	—	10	10	—	—	—	—	—
3	1	4	—	—	—	—	—	—	—	—	—	—	—	—	—	1	1	—	—	—	—	—
2	3	5	1	1	—	—	—	—	—	—	—	—	—	—	—	1	1	—	—	—	—	—
30	27	57	3	3	—	—	—	—	1	1	—	—	—	—	—	14	14	—	1	1	—	—
2799	2342	5141	69	77	2	4	4	—	229	225	59	5	4	1	92	1109	1049	—	55	66	63	13
17036	14500	31536	807	937	16	24	23	1	2217	1995	797	23	21	2	266	6266	6188	9	66	117	70	84
15057	12792	27849	1012	1187	35	44	49	—	1883	1923	798	28	30	—	118	4689	4912	17	13	29	27	244
4628	4188	8816	361	455	12	30	36	—	617	640	258	15	17	—	18	1463	1399,5	21	—	2	3	110
2777	2601	5378	219	271	9	17	18	1	374	384	163	7	8	—	8	864	831,5	10	—	—	5	65
3313	3028	6341	258	338	5	17	18	1	444	452	198	17	18	1	6	1023	978	16	—	1	1	90
3414	3372	6786	301	380	14	19	24	—	450	461	194	7	8	—	4	1053	970	19	—	—	1	130
3147	3194	6341	329	442	15	29	30	1	446	436	249	15	16	1	3	1004	902	45	—	1	—	169
1312	1356	2668	134	178	6	15	18	—	181	204	102	4	5	—	3	440	365	34	—	—	—	108
713	819	1532	86	101	5	9	11	1	117	114	77	6	7	—	—	243	199	21	—	—	—	59
707	843	1550	103	138	13	16	22	2	110	110	83	12	11	1	—	269	215	30	—	2	—	88
233	271	504	36	52	5	11	16	3	34	36	26	6	6	1	—	118	71	22	—	—	1	42
55136	49306	104442	3715	4556	137	235	269	10	7102	6980	3004	145	151	7	518	18741	17880	244	134	218	171	1202

Обозначеніе группъ	С												К				О
	Количество лошадей по возрастамъ и хозяйственному значенію.												Количество рогатаго скота по возр				
	Уирдеги айтыръ	Кулунды-біе	Кулунъ	Тайлы-біе	Тай	Ту-біе	Кунанъ	Кунажинъ байталъ	Дóнетъ	Дóнежинъ байталъ	Атъ	Итого	Бука	Бзаулы-сіръ	Бзау	Тайнча	Кунанъ
	41	42	43	44	45	46	47	48	49	50	51	52	53	54	55	56	57
I.	—	—	—	—	—	—	—	—	—	—	—	—	—	7	7	2	—
II.	—	—	—	—	—	—	—	—	—	—	10	10	1	23	23	7	4
III.	—	—	—	—	—	1	—	—	—	—	1	2	—	4	4	2	—
IV.	—	1	1	—	—	—	—	—	—	—	3	5	—	5	5	3	2
Итого	—	1	1	—	—	1	—	—	—	—	14	17	1	39	39	14	6
I.	—	—	—	—	—	—	—	—	—	—	—	—	35	2546	2518	1193	517
II.	25	20	22	—	95	133	199	26	49	20	5742	6331	468	18203	17989	9604	4515
III.	68	560	562	58	571	578	674	163	177	133	7593	11137	826	18068	17903	10921	4622
IV.	157	1208	1204	77	571	624	378	229	97	182	2428	7155	348	5674	5608	3447	1500
V.	339	1668	1660	104	678	419	322	307	112	213	997	6819	218	3252	3226	2020	887
VI.	641	2589	2583	271	1226	726	522	625	251	373	1144	14951	251	3815	3763	2398	1132
VII	850	3738	3720	413	1770	1008	764	1032	387	554	1343	15579	330	4231	4184	2889	1263
VIII	1057	5068	5064	590	2488	1443	1077	1422	622	887	1626	21344	395	4342	4305	3092	1331
IX.	649	2871	2869	303	1332	965	666	907	374	680	970	12586	197	1975	1961	1510	591
X.	501	2219	6219	218	1038	841	491	693	371	520	723	9834	152	1410	1402	1053	496
XI.	764	3328	3324	389	1453	1359	806	1050	579	746	1257	15055	205	1922	1912	1598	622
XII.	545	1997	1987	299	1072	1326	620	632	459	518	1117	10572	74	959	947	722	248
	5596	25266	25214	2722	12294	9422	6519	7086	3478	4826	24940	127363	3499	66397	65718	40447	17724

Т Ъ

стамъ и хозяйствен. значенію					Количество верблюдовъ по возрастамъ и хозяйственному значенію.										Количество овецъ по возрастамъ и хозяйственному значенію.						
Кунакинъ-сіиръ	Донецъ-огузъ	Ту-сіиръ	Огузъ	Итого	Бура	Боталы-туе	Бота	Тайлакты-туе	Тайлакъ	Кунанъ-атанъ	Кунанъ-ингенъ	Бойдакъ-ингенъ	Атанъ	Итого	Кошкаръ	Козлы-кой	Козы и токты	Ту-кой	Еркекъ	Бойдакъ	Итого
58	59	60	61	62	63	64	65	66	67	68	69	70	71	72	73	74	75	76	77	78	79
—	—	—	—	16	—	—	—	—	—	—	—	—	—	—	—	—	—	—	—	—	—
—	8	—	4	70	—	—	—	—	—	—	—	—	—	—	2	45	38	5	—	—	90
—	—	—	—	10	—	—	—	—	—	—	—	—	—	—	—	—	—	—	—	—	—
—	—	—	—	15	—	—	—	—	—	—	—	—	—	—	—	—	—	—	—	—	—
—	8	—	4	111	—	—	—	—	—	—	—	—	—	—	2	45	38	5	—	—	90
29	325	32	269	7464	14	13	13	11	16	1	3	101	192	364	25	656	560	38	4	68	1351
379	3177	309	3156	57800	70	101	106	59	88	27	23	483	1060	2017	510	11149	9736	641	200	1292	23528
498	3743	386	5011	61978	115	148	147	76	122	32	20	660	1741	3061	1039	21508	19042	1312	491	3093	46485
225	1310	161	1978	20251	66	92	91	49	58	16	10	373	867	1622	500	9878	8772	823	317	1465	21755
111	785	67	1132	11698	35	62	63	30	42	13	6	292	500	1043	380	8101	6975	576	149	1365	17546
113	859	94	1448	13873	46	82	81	34	59	13	10	361	746	1432	522	10348	9038	872	255	1799	22834
202	1056	143	1785	16083	98	142	140	67	101	35	21	515	923	2042	720	15357	13231	1406	338	2930	33982
292	1104	192	2285	17338	134	174	175	83	130	44	38	593	1196	2567	914	19218	17042	2198	809	4211	44392
189	452	96	1213	8184	69	102	101	43	58	29	18	363	620	1403	405	8555	7366	1152	421	1861	19760
138	327	84	1071	6133	40	80	78	38	55	25	13	192	454	975	340	6976	6098	836	295	1689	16234
248	428	136	1316	8387	96	166	166	89	109	42	38	276	624	1606	443	9592	8171	1572	626	2345	22749
90	196	94	585	3915	41	74	73	37	62	27	22	175	394	905	192	4202	3449	1042	311	1166	10362
2514	13762	1794	21249	233104	824	1236	1234	616	900	304	222	4384	9317	19037	5990	125540	109480	12468	4216	23284	280978

Обозначеніе группъ	С К О Т Ъ														
	Количество козъ по возрастамъ и хозяйственному значенію:						Всего головъ скота въ переводѣ на лошадь	Число хозяйствъ, не имѣющихъ:					Беругъ для шерсти и молока:			
	Текe	Лактыечки	Лакъ	Серкечъ	Серке	Итого		Никакого скота	Рогатаго скота	Верблюдовъ	Овецъ	Козъ	Число хозяйствъ	Взято ими: Рогатаго скота	Взято ими: Кобылъ	Взято ими: Овецъ и козъ
	80	81	82	83	84	85	86	87	88	89	90	91	92	93	94	95
I.	—	—	—	—	—	—	7,6	—	—	3	3	3	—	—	—	—
II	2	20	25	—	—	47	72,3	—	—	10	7	9	—	—	—	—
III.	—	—	—	—	—	—	6,8	—	—	1	1	1	—	—	—	—
IV.	—	—	—	—	—	—	11,9	—	—	1	1	1	—	—	—	—
Итого	2	20	25	—	—	47	98,6	—	—	15	12	14	—	—	—	—
I.	8	301	282	10	—	601	4992,2	47	55	697	1083	1088	104	104	23	23
II.	122	3216	2945	148	30	6461	46724	—	65	5337	5261	5497	221	293	12	57
III.	221	4793	4374	271	64	9723	60196	—	6	3402	3211	3596	66	86	3	—
IV.	121	2126	1915	180	38	4380	24814,9	—	8	768	722	909	13	20	1	—
V.	74	1461	1287	100	32	2954	17130,3	—	6	396	320	470	1	2	—	—
VI.	98	1753	1610	146	48	3655	23231,2	—	4	453	339	543	3	4	—	—
VII.	144	2305	1969	199	68	4685	31103,6	—	—	344	227	477	—	—	—	—
VIII	146	2359	2057	280	71	4913	39009 3	—	4	218	141	398	2	5	—	—
IX.	94	1234	1032	174	52	2586	20678,6	—	—	65	46	134	—	—	—	—
X.	56	637	515	62	28	1298	15866,1	—	—	31	15	88	—	—	—	—
XI.	92	973	884	132	36	2127	23563,9	—	—	15	12	62	—	—	—	—
XII.	49	630	511	130	32	1352	14264,9	—	1	—	—	10	—	—	—	—
	1225	21788	19381	1832	509	44735	321575,8	47	149	11996	11377	13272	410	514	39	80

РАБОЧІЕ:				ПОТРЕБЛЕНІЕ МЯСА												
Число хозяйствъ, пользующихся наемнымъ трудомъ	Число хозяйствъ, нанимающихъ рабочихъ: Сроковыхъ и мѣсячныхъ	Число хозяйствъ, нанимающихъ рабочихъ: Годовыхъ	У нихъ годовыхъ работниковъ	Всего хозяйствъ, потреблявшихъ мясо	Изъ нихъ покупавшихъ тушки и пудами	Куплено пудовъ	Зарѣзано въ согумъ. Число хозяйствъ	Зарѣзано въ согумъ. Лошадей	Зарѣзано въ согумъ. Рогатаго скота	Зарѣзано въ согумъ. Верблюдовъ	Зарѣзано въ согумъ. Овецъ и козъ	Зарѣзано въ другое время. Число хозяйствъ	Зарѣзано въ другое время. Лошадей	Зарѣзано въ другое время. Рогатаго скота	Зарѣзано въ другое время. Верблюдовъ	Зарѣзано въ другое время. Овецъ и козъ
96	97	98	99	100	101	102	103	104	105	106	107	108	109	110	111	112
1	1	—	—	2	2	8	1	1	—	—	—	1	—	1/7	—	—
1	1	—	—	10	3	14	8	4	7	—	12	6	—	3/7	—	35
—	—	—	—	1	1	2	1	—	2	—	—	1	—	1/7	—	—
1	1	—	—	1	—	—	1	2	2	—	—	1	—	1/7	—	8
3	3	—	—	14	6	24	11	7	11	—	12	9	—	6/7	—	43
241	73	8	8	1052	42	227	1006	116	852	26,25	656	843	—	63 5/7	—	1930
1716	760	258	263	6202	196	1149	6093	1283	6336,5	143,25	5157	5850	1	390 2/7	1 1/7	25086
1770	1013	486	513	4637	134	914,5	4613	2158	5740	207,5	6497	4552	1	246 5/7	1 2/7	30014
649	386	248	269	1348	19	117	1345	1079,5	1739	86,5	2681	1336	1	67 1/7	4/7	10613
461	241	206	228	794	11	88,5	794	783	1010,5	52	1909	788	—	30 2/7	2/7	7962
586	340	275	314	922	19	142	922	1075	1191	89	2501	915	3	43 3/7	1/7	9228
678	379	414	490	916	3	22	916	1388	1320	85	3688	913	—	39 3/7	1/7	12456
689	380	492	655	823	5	38	823	1561,5	1348	128,5	4093	819	4	63 3/7	—	13923
304	169	242	388	325	1	25	325	815	624	59	2151	325	2	49 6/7	2	6561
175	106	144	291	180	1	0,5	180	557	413	42	1481	180	—	32 1/7	—	4380
169	94	157	484	168	—	—	168	723	533	49	1962	168	12	83 6/7	—	5819
49	28	46	252	49	—	—	49	382	238	19	1135	49	60	33 3/7	—	2819
7487	3969	2976	4155	17416	431	2723,5	17234	11921	21346	987	33914	16738	85	1144	6	130791

Обозначеніе группъ	ПОТРЕБЛЕНІЕ МУКИ.				ПОСѢВ										
	Всего хозяйствъ	Изъ нихъ покупавшихъ	Потреблено пудовъ.		Число хозяйствъ съ посѣвами	Всего десятинъ посѣва	Въ томъ числѣ:						Способъ об		
			Своей	Купленой			Пшеницы	Овса	Ячменя	Проса	Подсолн. и арбузовъ	Озимой ржи	Самъ	Наймомъ	Смѣшанный
	113	114	115	116	117	118	119	120	121	122	123	124	125	126	127
I.	3	3	—	100	1	4,2	1,7	—	—	2,5	—	—	—	1	—
II.	10	7	245	220	6	35,4	10,1	2,4	—	22,9	—	—	1	—	—
III.	1	—	70	—	1	4,6	1,7	0,4	—	2,5	—	—	1	—	—
IV.	1	1	20	40	1	7,2	3,4	0,4	—	3,4	—	—	—	—	1
Итого	15	11	335	360	9	51,4	16,9	3,2	—	31,3	—	—	2	1	1
I.	1088	650	56277	11996	971	2664,14	171,03	30,19	6,7	2455,6	0,62	—	13	157	17
II.	6241	4025	403514	73959	5911	24681,49	2334,12	728,6	9,01	21597,17	6,64	5,95	168	681	388
III.	4542	2980	386290	65162	4522	28767,18	3336,08	1445,66	16,85	23946,56	4,28	17,75	438	353	567
IV.	1347	869	123563	22421	1304	9650,99	1386,71	651,84	8,4	7591,98	0,26	11,8	183	96	195
V.	794	540	75105	13608	763	5413,63	720,19	353,4	9,3	4329,08	1,66	—	95	53	156
VI.	923	640	87725	17453	888	6308,97	919,69	434,29	7,05	4940,63	0,41	6,9	119	57	169
VII.	916	622	97081	19837	881	7272,7	1012,16	541,65	12,32	5701,72	4	0,85	155	67	222
VIII.	823	530	94553	18366	789	7945,94	1250,15	659,18	20,3	6007,91	—	8,4	174	74	243
IX.	325	226	40926	9153	303	3560,72	596,09	342,2	9	2603,33	—	10,1	77	53	77
X.	180	117	24971	4866	174	2500,34	454,16	224,08	8,4	1813,7	—	—	48	34	51
XI.	168	114	31104	5503	154	3015,2	641,84	304,66	0,66	2052,74	—	15,3	51	24	49
XII.	49	36	11705	4512	43	1376,01	493,12	172,57	—	710,32	—	—	12	14	12
	17396	11349	1432814	266836	16703	103157,31	13315,34	5888,32	107,99	83750,74	17,87	77,05	1533	1663	2146

Ы:					ПРОДАЖА ХЛѢБА					С Ѣ Н О К О С Ы:									
работки		Земледѣльческія орудія			П у д ы:					Число хозяйствъ, убиравшихъ сѣно	На своей землѣ				На арендованной		Хозяйствъ, убиравшихъ сѣно		
											Луговой		Степной						
Супрягою	Получено за работу	Хозяйствъ	Сохъ, плуговъ	Боронъ	Пшеницы	Овса	Ячменя	Проса	Озимой ржи		Хозяйствъ	Копенъ	Хозяйствъ	Копенъ	Хозяйствъ	Копенъ	Собственными силами	Наймомъ	Смѣшан. способомъ
128	129	130	131	132	133	134	135	136	137	138	139	140	141	142	143	144	145	146	147
—	—	—	—	—	—	—	—	—	—	2	2	370	—	—	—	—	1	—	1
5	—	6	3,5	7	—	—	—	—	—	10	10	1570	—	—	—	—	9	1	—
—	—	1	1	1	—	—	—	—	—	1	1	250	—	—	—	—	1	—	—
—	—	1	1	2	—	—	—	—	—	1	1	200	—	—	—	—	—	1	—
5	—	8	5,5	10	—	—	—	—	—	14	14	2390	—	—	—	—	11	2	1
477	307	399	156,1	263,9	180	—	—	25265	—	1058	996	90920	197	8398	37	1855	935	72	51
3681	993	3715	1686,1	3094,7	2911	618	20	266742	25	6127	5837	699629	1293	75387	167	12716	5177	510	440
2926	238	3641	2084	3902,9	3947	1330	—	324337	200	4576	4448	706681	1158	89233	212	21701	3489	407	680
811	19	1162	730,7	1464,8	1505	555	20	105547	—	1326	1292	235271	344	30982	74	10520	892	169	265
454	5	681	434,2	819,6	972	380	—	58637	—	789	775	145313	200	17428	45	6845	460	138	191
538	5	791	500,5	986,4	1435	720	—	59879	100	918	890	174081	259	26807	37	6195	519	143	256
437	—	796	567,2	1121,9	1551	540	—	81011	—	912	895	198590	249	30562	46	7010	469	159	284
297	1	736	594,7	1196,4	2995	520	50	90610	—	820	800	205500	270	45096	66	12780	369	154	297
96	—	294	260,7	591,5	1600	345	—	40165	200	324	318	88001	114	18136	30	8125	130	77	117
40	1	163	160,8	371	1625	—	—	38505	—	180	177	60607	66	13155	22	6890	61	43	76
30	—	149	171	494,3	4450	500	—	38685	300	168	164	79084	56	20134	22	11450	64	35	69
5	—	40	63,5	320,5	12200	—	—	10950	—	49	48	38415	19	15630	5	2250	13	17	19
9792	1569	12567	7410	14628	35371	5508	90	1141336	825	17247	16640	2722092	4225	390748	763	108337	12577	1925	2745

Обозначеніе группъ	СѢНОКОСЫ:						ПРО										
	Покупка сѣна		Продажа сѣна		Собрано и куплено соломы		Число промысловыхъ хозяйствъ	Число семей, выдѣляющихъ батраковъ	Въ промысловыхъ хозяйствахъ число лицъ въ рабочемъ возрастѣ		I. Сельско-хозяйственные.						
	Хозяйствъ	Копенъ	Хозяйствъ	Копенъ	Хозяйствъ	Возовъ			Мужчинъ	Женщинъ	Пастухи, табунщики	Батраки	Чернорабочіе, поденщики	Косари, жнецы и занимающіеся на другія страдныя работы	Пахари	Погонщики и борноволоки	Полевые сторожа, караульщики
	148	149	150	151	152	153	154	155	156	157	158	159	160	161	162	163	164
I.	—	—	1	150	1	7	2	1	2	2	—	1	—	—	—	—	—
II.	2	55	1	30	7	35	5	4	7	5	3	3	—	—	—	—	—
III.	—	—	—	—	1	6	—	—	—	—	—	—	—	—	—	—	—
IV.	—	—	—	—	1	9	1	—	1	2	—	—	—	—	—	—	—
Итого	2	55	2	180	10	57	8	5	10	9	3	4	—	—	—	—	—
I.	64	2856	126	9089	756	2924	673	585	912	654	63	467	17	84	221	4	2
II.	522	38159	523	37029	5097	26597	2625	1959	4399	2880	190	1646	40	535	961	30	16
III.	614	59692	364	27560	3858	30471	1441	731	3054	2063	78	712	39	185	325	4	12
IV.	302	36348	66	6638	1103	11135	305	82	700	492	5	97	3	24	22	1	2
V.	217	27508	20	1572	657	6014	157	28	351	267	—	34	4	14	8	1	—
VI.	276	37846	23	1708	717	6490	175	21	365	291	2	25	2	7	7	—	—
VII.	379	63225	19	2514	715	7921	146	9	314	271	3	8	—	8	—	—	—
VIII.	403	90492	14	1685	637	9441	141	4	298	285	—	4	—	—	1	—	—
IX.	185	54129	5	351	240	4451	68	—	138	166	—	—	—	—	—	—	—
X.	107	44696	1	20	138	3450	41	—	74	97	—	—	—	—	—	—	—
XI.	121	70917	1	1500	119	6559	44	—	97	112	—	—	—	—	—	—	—
XII.	38	36900	—	—	29	3464	15	—	34	46	—	—	—	—	—	—	—
	3228	562768	1162	89666	14066	119317	5831	3419	10736	7624	341	2993	105	857	1545	40	32

М	Ы	С	Л	Ы:

II. Ремесленные.								III. Кустарные.					IV. Торговые							
Кузнецы	Слесаря	Столяры, стекольщики	Плотники	Сапожники	Печники, кирпичники, каменьщики	Сабанные мастера, коптильщики	Прочія ремесла	Съдельники, шорники	Колесники, тележники	Дѣлающіе юрты и принадлежн. къ нимъ	Дѣлающіе земляныя постройки	Прочіе	Скотомъ и продуктами скотоводства	Хлѣбомъ	Чаемъ, сахаромъ, мелочью	Мануфактурными товарами	Различными издѣліями	Неопредѣленными товарами	Ростовщики	Приказчики, маклера, провозники каравановъ
166	167	168	169	170	171	172	173	174	175	176	177	178	179	180	181	182	183	184	185	186
—	—	—	—	—	—	—	—	—	—	—	—	—	1	—	—	—	—	—	—	—
—	—	—	—	—	—	—	—	—	—	—	—	—	1	—	—	—	—	—	—	—
—	—	—	—	—	—	—	—	—	—	—	—	—	—	—	—	—	—	—	—	—
—	—	—	—	—	—	—	—	—	—	—	—	—	1	—	—	—	—	—	—	—
—	—	—	—	—	—	—	—	—	—	—	—	—	3	—	—	—	—	—	—	—
3	—	—	1	37	2	—	—	1	1	4	3	—	2	—	—	—	—	—	—	4
15	1	3	3	229	5	4	2	17	8	30	8	1	44	—	11	—	—	29	—	18
18	—	2	16	151	2	1	3	21	1	9	4	1	81	2	13	1	—	41	1	28
2	1	2	4	36	—	—	—	6	—	2	1	—	28	—	2	2	4	11	—	4
—	—	—	2	13	—	—	—	1	—	3	—	—	13	2	4	—	1	8	1	1
1	—	1	—	14	—	—	1	3	—	—	1	—	6	—	1	—	—	9	—	5
1	—	1	1	7	—	—	—	6	—	—	—	—	13	—	3	—	—	6	—	1
—	—	1	—	3	—	—	—	1	—	—	—	—	15	1	5	4	1	1	—	4
—	—	—	—	1	—	—	—	—	—	—	—	—	7	—	1	—	—	2	—	1
—	—	—	—	—	—	—	—	—	—	—	—	—	7	—	2	—	—	1	1	1
—	—	—	—	1	—	—	—	—	—	—	—	—	15	—	1	—	—	1	1	—
—	—	—	—	—	—	—	—	—	—	—	—	—	3	—	1	1	—	—	2	—
40	2	10	27	492	9	5	6	56	10	48	17	2	234	5	44	8	6	109	6	67

Обозначеніе группъ	V. Свободныя профессіи:								VI. Разные про						
	Муллы, муздзины	Учителя	Почтари, разсыльные	Фельдшера, оспопрививатели, лекаря-знахари	Чиновники, письмоводители, писаря	Переводчики	Пѣвцы, музыканты	Казенные объѣздчики, лѣсники	Содержатели станцій, ямщики	Содержатели постоялыхъ дворовъ, школьныхъ квартиръ и проч.	Охотники	Рыболовы	Извозъ	Подрядчики	Разны
	187	188	189	190	191	192	193	194	195	196	197	198	199	200	201
I.	—	—	—	—	—	—	—	—	—	—	—	—	—	—	—
II.	—	—	—	—	—	—	—	—	—	—	—	—	—	—	—
III.	—	—	—	—	—	—	—	—	—	—	—	—	—	—	—
IV.	—	—	—	—	—	—	—	—	—	—	—	—	—	—	—
Итого	—	—	—	—	—	—	—	—	—	—	—	—	—	—	—
I.	7	2	—	—	—	—	—	—	—	—	1	1	17	—	1
II.	95	3	1	2	4	2	1	—	4	6	7	5	153	—	1
III.	75	22	4	4	4	—	2	1	7	3	2	5	267	1	—
IV.	10	3	1	1	2	1	1	1	5	—	1	—	101	—	—
V.	8	1	—	2	—	—	—	1	6	—	1	—	60	—	—
VI.	15	2	—	1	1	1	—	—	4	—	—	—	74	2	—
VII.	4	1	—	3	2	1	—	—	4	—	—	1	84	—	—
VIII.	6	1	—	1	1	1	1	1	2	1	—	—	83	1	—
IX.	2	1	—	—	1	1	—	—	2	1	—	—	41	—	—
X.	—	—	—	—	—	—	—	—	1	—	—	—	19	—	—
XI.	—	1	—	—	—	—	—	—	1	—	—	—	23	—	—
XII.	—	—	—	—	1	—	—	—	—	—	—	—	5	1	—
	222	37	6	14	16	7	5	4	36	11	12	12	927	5	2

Ы			С		Л		Ы:							
ысслы:			VII. Женскіе промыслы:							Занято промыслами лицъ:			
Хазреты	Сдающіе въ наемъ рабочій скотъ	Прочіе	Число хозяйствъ съ женскими промыслами	Батрачки	Жнитво и другія страдныя работы	Ткачихи, швеи	Баксы	Сдающія въ наемъ рабочій скотъ	Прочіе промыслы	Мужскаго пола	Въ томъ числѣ въ рабочемъ возрастѣ	Женскаго пола	Въ томъ числѣ въ рабочемъ возрастѣ
202	203	204	205	206	207	208	209	210	211	212	213	214	215
—	—	—	—	—	—	—	—	—	—	2	2	—	—
—	—	—	—	—	—	—	—	—	—	7	7	—	—
—	—	—	—	—	—	—	—	—	—	—	—	—	—
—	—	—	—	—	—	—	—	—	—	1	—	—	—
—	—	—	—	—	—	—	—	—	—	10	9	—	—
—	13	2	28	16	16	—	—	1	2	839	722	55	31
—	95	7	58	7	58	2	1	5	2	3532	3183	72	62
1	46	4	12	—	15	1	—	—	1	1986	1831	17	16
2	23	2	2	—	3	—	—	—	—	378	363	3	3
1	21	1	—	—	—	—	—	—	—	196	189	—	—
—	22	—	—	—	—	—	—	—	—	195	184	—	—
—	14	—	2	—	3	3	—	—	—	165	153	6	6
—	12	—	3	—	2	2	—	—	—	149	136	4	4
1	9	—	—	—	—	—	—	—	—	70	68	—	—
—	11	—	—	—	—	—	—	—	—	40	38	—	—
1	5	—	—	—	—	—	—	—	—	47	45	—	—
—	3	—	—	—	—	—	—	—	—	17	13	—	—
6	274	16	105	23	97	8	1	6	5	7616	6925	137	122

Г.

ПООБЩИННЫЯ ТАБЛИЦЫ

СТАТИСТИЧЕСКИХЪ СВѢДѢНІЙ

VII.

АКТЮБИНСКІЙ УѢЗДЪ.

№ по порядку.	Названіе волостей, входящихъ въ районъ.	№№ аульныхъ обществъ	№№ хозяйственныхъ ауловъ, входящихъ въ группу (общину).	№№ общины по картѣ	НАСЕЛЕНІЕ: Число хозяйствъ: Всѣхъ	Изъ нихъ сторонніхъ	Число душъ: Мужскаго пола: Всего	Въ томъ числѣ въ рабочемъ возрастѣ	Женскаго пола: Всего	Въ томъ числѣ въ рабочемъ возрастѣ	Обоего пола	ГРАМОТНОСТЬ: Грамотныхъ: Мужчинъ	Женщинъ	Учащихся: Мальчиковъ	Дѣвочекъ	Кромѣ того хозяйствъ отсутствующихъ	Жилыя постройки: Юртъ	Кирпичныхъ, каменныхъ	Деревянныхъ (агачъ-уй)
1	2	2	3	4	5	6	7	8	9	10	11	12	13	14	15	16	17	18	19
			Районъ № I.																
1	Терекли-	8	1—13, 15 . .	32	151	10	448	241	374	208	822	63	—	60	28	13	145	147	7
2	иск.	1	1—10	33	92	6	289	147	236	114	525	25	—	4	—	3	93	87	2
3	»	»	11—19	34	57	14	183	91	152	73	335	17	3	5	—	—	68	52	6
4	2	1—7	35	95	9	260	142	260	132	520	26	—	10	—	2	94,5	94	2
5	»	8—11	36	82	9	232	128	213	107	445	18	—	5	—	—	71	79	5
6	а	»	12—15	37	30	—	74	43	79	42	153	7	—	—	—	1	34	30	—
7	5	12, 13	47	13	1	30	15	26	14	56	—	—	—	—	—	11	13	—
8	»	8—11	48	31	—	82	47	77	39	159	12	—	2	—	1	29	29	—
9	к	»	1—7	49	78	5	257	124	237	124	494	14	—	7	—	1	86,5	80	—
			Итого . .	—	629	54	1855	978	1654	853	3509	182	3	93	28	21	632	611	22
			Районъ № II.																
10		3	1—8, 10 . . .	39	73	4	249	108	250	123	499	26	—	12	2	2	86	80	1
11	»	9, 11—20 . .	40	104	—	330	160	322	158	652	24	—	21	4	—	111,5	108	—
12	4	4, 9—15 . . .	41	75	1	226	122	211	107	437	16	—	21	—	—	74	77	—
13	»	1, 5—8 . . .	42	33	—	123	54	97	51	220	7	—	12	—	—	33,5	33	—
14	»	2, 3	43	9	—	28	14	34	12	62	3	—	1	—	—	9	9	—
15	и	»	16—22	45	56	—	170	91	165	88	335	12	—	3	—	1	56	54	—
16	»	»	23—28	46	36	—	115	58	113	57	228	1	—	4	—	—	41	36	—
17	5	14—17	50	60	3	184	85	175	87	359	7	—	8	—	8	60	59	—
18	7	19—21	62	10	—	37	16	29	13	66	1	—	—	—	—	10,5	12	—
19	б	8	1—22	63	125	—	345	182	307	155	652	22	—	8	—	4	125,5	115	—
			Итого . .	—	581	8	1807	890	1703	851	3510	117	—	90	6	15	607	583	1
	ю		**Районъ № III.**																
20		6	25—29	51	31	—	111	61	75	47	186	7	—	2	—	2	34	32	1
21	т	»	20—24	52	25	—	75	40	60	34	135	10	—	1	—	2	26	25	—
22	»	17—19	53	12	—	37	16	28	15	65	2	—	—	—	—	14	12	—
23	»	8—16	54	42	1	147	63	133	72	280	15	—	2	—	2	48	41	1
24	л	1—7	55	75	3	217	114	190	92	407	13	—	2	—	—	72	65	—
25	7	13—18	56	31	—	131	58	98	48	229	9	—	1	—	—	33	30	1
26	»	1—12	57	74	1	220	99	210	101	430	19	—	6	—	1	74,5	71	—
	а		Итого . .	—	290	5	938	451	794	409	1732	75	—	14	—	7	301,5	276	3
			Районъ № IV.																
27		7	22—28, 43. . .	58	33	—	108	44	109	55	217	6	—	5	—	—	34	34	—
28	»	29—31	59	10	—	33	13	30	14	63	—	—	2	—	—	10	10	—
29	»	36, 37.	60	15	—	61	27	41	19	102	1	—	—	—	2	15	15	—
30	А	»	32—35, 38—42.	61	57	—	171	76	180	89	351	12	—	4	—	—	58	57	—

Промыслы: Число хозяйствъ	Число лицъ: Мужчинъ	Число лицъ: Женщинъ	Число семей, надѣляющихъ балтраковъ	Скотоводство: Число голов въ: Лошадей: Взрослыхъ	Лошадей: Въ томъ числѣ 2-хъ лѣтнихъ	Лошадей: Жеребятъ до 1 года	Рогатаго скота: Взрослыхъ	Рогатаго скота: Въ томъ числѣ 2 хъ лѣтнихъ	Рогатаго скота: Телятъ до 1-го года	Верблюдовъ: Взрослыхъ	Верблюдовъ: Въ томъ числѣ 2-хъ лѣтн.	Верблюдовъ: До 1-го года	Овецъ (съ ягнятами)	Козъ (съ козлятами)	Итого: Крупнаго	Итого: Въ томъ числѣ 2-хъ лѣтнихъ	Итого: Мелкаго	ВСЕГО скота въ переводѣ на лошадь	Пользованіе чужимъ скотомъ для молока и шерсти: Число хозяйствъ, берущихъ скотъ	Число взятыхъ: Лошадей	Число взятыхъ: Рогатаго скота	Число взятыхъ: Овецъ и козъ	№№ по порядку
20	2	22	23	24	25	26	27	28	29	30	31	32	33	34	35	36	37	38	39	40	41	42	
120	149	2	65	634	50	180	876	226	401	146	6	6	406	193	1656	282	1186	1719,4	3	—	3	—	1
54	72	—	17	868	135	160	455	127	238	231	6	8	278	105	1554	268	789	1710,3	1	—	1	—	2
29	39	3	19	1788	229	350	476	124	197	129	10	17	2245	203	2393	363	3012	2768,7	6	—	7	—	3
30	37	—	13	1075	162	183	767	237	293	111	9	4	945	173	1953	408	1598	2006,9	—	—	—	—	4
33	35	1	8	443	73	87	410	107	202	130	2	—	317	168	983	182	774	1084,9	—	—	—	—	5
6	6	—	3	236	50	37	153	48	78	22	—	1	503	109	411	98	728	482	—	—	—	—	6
4	4	—	3	61	12	13	62	18	27	5	—	—	60	4	128	30	104	125,8	—	—	—	—	7
9	11	—	2	119	19	17	132	30	57	28	—	—	15	7	279	49	96	277,4	3	—	4	—	8
25	30	—	11	650	94	94	451	93	163	78	8	7	697	147	1179	195	1108	1270,6	—	—	—	—	9
310	383	6	141	5874	824	1121	3782	1010	1656	880	41	43	5466	1109	10536	1875	9395	11446	13	—	15	—	
24	25	—	5	1245	185	251	663	186	217	234	3	9	1127	155	2142	374	1759	2382,6	1	—	1	—	10
34	38	—	9	1163	215	200	814	188	300	193	6	2	1051	308	2170	409	1861	2338	—	—	—	—	11
21	27	—	14	358	58	30	454	150	181	50	5	—	244	55	862	213	510	819,8	5	—	5	—	12
6	7	—	4	227	50	36	226	46	118	17	—	1	129	19	470	96	303	452,7	—	—	—	—	13
3	7	—	3	16	—	1	55	15	20	—	—	—	90	17	71	15	128	76,4	1	—	2	—	14
20	23	—	8	556	115	76	390	115	161	108	6	4	115	25	1054	236	381	1046	4	—	4	—	15
11	12	—	4	321	49	56	220	54	102	90	12	4	366	50	631	115	578	720,1	—	—	—	—	16
18	21	—	10	391	42	69	340	63	136	62	3	1	280	57	793	108	543	835,3	—	—	—	—	17
5	5	—	4	34	5	5	42	9	26	3	—	—	97	2	79	14	130	89,6	—	—	—	—	18
52	59	—	27	382	55	48	523	113	240	128	3	4	404	72	1033	171	768	1118,9	—	—	—	—	19
194	224	—	88	4693	774	772	3727	939	1501	885	38	25	3903	760	9305	1751	6961	9879,4	11	—	12	—	
7	9	—	3	441	58	42	221	56	71	52	2	8	290	67	714	116	478	755,1	—	—	—	—	20
3	3	—	3	161	27	14	120	33	54	3	—	1	100	44	284	60	213	274,1	4	—	4	—	21
4	5	—	3	380	45	23	82	14	30	31	1	1	279	27	493	60	360	540,5	—	—	—	—	22
7	9	—	3	506	78	44	268	59	115	45	2	—	933	97	819	139	1189	948,6	—	—	—	—	23
34	46	1	27	159	21	12	314	80	111	12	—	1	295	12	485	101	431	469,9	2	—	3	—	24
14	18	—	5	345	59	33	206	52	84	47	3	—	633	117	598	114	867	698,7	—	—	—	—	25
15	19	—	7	505	71	74	397	105	176	63	3	9	1073	329	965	179	1661	1154,5	2	—	2	—	26
84	109	1	51	2497	359	242	1608	399	641	253	11	20	3603	693	4358	769	5199	4841,4	8	—	9	—	
5	5	—	5	399	57	66	183	55	72	34	3	2	675	137	616	115	952	722,4	1	—	1	—	27
2	2	—	1	98	16	9	43	11	16	22	3	1	262	37	163	30	325	216,3	—	—	—	—	28
9	14	—	8	20	1	2	64	21	32	2	—	—	39	23	86	22	96	83,2	—	—	—	—	29
8	13	—	5	462	81	94	322	97	133	101	6	17	1688	192	885	184	2124	1201,4	1	—	1	—	30

№ № по порядку.	ГРУППИРОВКА ХОЗЯЙСТВЪ ПО СКОТУ: ЧИСЛО ХОЗЯЙСТВЪ имѣющихъ											ХОЗЯЙСТВЪ НЕИМѢЮЩИХЪ					НАЕМНЫЕ ПАСТУХИ И РАБОТНИКИ:				ЗЕМЛЕВЛАДѢНІЕ			
	Неимѣющихъ лошадей	1 лошадь	2—3 лошади	4—5 лошадей	6—7 лошадей	8—10 лошадей	11—15 лошадей	16—25 лошадей	26—35 лошадей	36—50 лошадей	51—100 лошадей	Свыше 100 лошадей	Никакого скота	Рогатаго скота	Верблюдовъ	Овецъ	Козъ	Число хозяйствъ, прибѣгающихъ къ наемному труду	Хозяйствъ имѣющихъ работник. Сроковыхъ и мясячныхъ	Хозяйствъ имѣющихъ работник. Годовыхъ	Число годовыхъ работниковъ	Площадь призмовочной территоріи и кузеу, въ десятинахъ	Приходится десятинъ на: Одно хозяйство	Одну душу мужскаго пола	Единица скота.
	43	44	45	46	47	48	49	50	51	52	53	54	55	56	57	58	59	60	61	62	63	64	65	66	67
1	9	44	47	13	9	17	6	4	2	—	—	—	3	5	115	133	133	56	16	16	16	26020	172,3	58,08	15,1
2	1	14	31	11	6	8	6	6	6	—	2	1	—	2	48	85	78	19	6	11	17	8290	91,9	28,68	4,8
3	5	13	17	2	1	6	2	1	4	3	1	2	—	2	48	41	44	16	8	7	20	12930	226,8	79,66	4,6
4	4	23	27	9	4	9	3	7	3	2	3	1	—	—	76	72	76	27	14	12	15	14807	155,9	56,95	7,3
5	9	27	19	5	1	9	4	5	1	2	—	—	—	1	54	70	58	15	3	4	6	5380	65,6	23,19	4,8
6	—	4	5	7	2	3	4	5	—	—	—	—	—	—	19	15	17	13	4	6	6	5456	181,9	73,73	11,2
7	2	4	4	—	—	1	—	2	—	—	—	—	—	—	9	10	11	2	2	—	—	3615	278,1	120,5	28,7
8	3	9	8	4	3	1	1	2	—	—	—	—	—	—	21	30	29	3	3	—	—	4282	138,1	52,22	15,4
9	4	18	21	7	5	6	7	4	5	—	—	1	1	1	55	55	57	15	9	6	8	14665	188	57,06	11,5
	37	156	179	58	31	60	33	36	21	7	6	5	4	11	445	511	503	166	65	62	88	95445	151,7	51,45	8,3
10	2	13	20	4	6	5	8	3	1	4	5	2	—	—	26	42	52	41	14	19	42	19802	271,3	79,52	8,8
11	3	12	29	11	8	14	6	8	9	2	1	1	—	—	58	71	69	33	21	15	17	24947	239,9	75,9	10,6
12	5	25	23	4	7	1	4	2	3	1	—	—	—	3	57	62	65	11	9	5	5	18294	243,9	80,95	22,8
13	1	14	4	—	—	4	5	4	1	—	—	—	—	1	27	27	30	7	4	4	4	20600	624,2	167,48	45,8
14	1	4	3	1	—	—	—	—	—	—	—	—	—	—	9	4	7	—	—	—	—	6300	700	225,0	82,4
15	4	11	14	5	3	3	7	5	—	1	3	—	—	—	30	51	50	9	4	5	6	22559	402,8	132,7	21,5
16	1	12	8	2	3	2	2	3	2	—	—	1	—	—	20	22	23	6	3	2	2	33991	944,2	295,57	31,8
17	8	13	13	8	2	3	7	2	3	1	—	—	1	1	40	50	51	11	8	4	4	24367	406,1	132,43	29,7
18	2	5	2	—	—	—	—	1	—	—	—	—	—	—	9	8	9	—	—	—	—	10540	1054	284,86	117,3
19	17	65	24	4	2	4	4	3	1	—	1	—	—	7	86	101	107	11	10	3	3	54031	432,2	156,61	48,8
	44	174	140	39	31	36	43	31	20	9	10	4	1	12	362	438	463	129	73	57	83	235431	405	130,3	23,8
20	—	6	8	3	—	5	3	3	1	1	—	1	—	—	23	23	23	12	10	3	4	8999	290,3	81,07	11,9
21	—	3	13	2	—	—	2	5	—	—	—	—	—	—	23	20	18	6	6	—	—	7966	318,6	106,21	29,6
22	1	2	2	—	—	1	—	2	1	1	—	2	—	—	7	6	9	6	2	4	7	8450	704,2	228,38	15,6
23	1	12	5	4	1	4	4	6	3	1	—	1	—	—	27	21	28	20	16	5	7	11684	278,2	79,48	12,2
24	21	28	16	5	1	—	1	3	—	—	—	—	1	3	69	63	70	6	4	1	1	9285	123,8	42,76	19,3
25	—	8	5	3	3	2	2	4	2	1	1	—	—	—	17	12	15	10	7	4	4	4117	132,8	31,43	5,8
26	4	21	21	6	7	5	4	2	—	2	2	—	—	1	50	36	38	27	20	7	9	12385	167,4	56,3	10,3
	27	80	70	23	12	17	16	25	7	6	3	4	1	4	216	181	201	87	65	24	32	62886	224,6	68,11	12,9
27	1	3	7	4	2	7	4	2	—	—	3	—	—	—	17	15	16	15	11	3	3	20460	620	189,4	28,5
28	1	2	—	—	—	1	4	2	—	—	—	—	—	—	3	3	5	4	3	1	1	13560	1356	410,91	62,8
29	2	8	5	—	—	—	—	—	—	—	—	—	—	—	13	10	10	—	—	—	—	5000	333,3	81,96	60,1
30	3	13	8	6	5	6	8	5	—	—	1	—	—	—	22	12	25	16	11	8	8	19970	350,4	116,78	16,9

Кочевки: Число дней: Проведенныхъ внѣ призимовочной территоріи	Кочевки: Число дней: Проведенныхъ на призимовочной территоріи	ПОСѢВЫ: Число хозяйствъ съ посѣвами	ПОСѢВЫ: Количество десятинъ посѣва	Земледѣльческія орудія: Число хозяйствъ	Земледѣльческія орудія: У нихъ: Плуговъ, сохъ	Земледѣльческія орудія: У нихъ: Боронъ	СѢНОКОСЫ: Общее число хозяйствъ, косившихъ вообще сѣно	СѢНОКОСЫ: Число хозяйствъ, снимавшихъ сѣно на собственной землѣ	СѢНОКОСЫ: Собрано копенъ на собственной землѣ	СѢНОКОСЫ: Куплено сѣна: Число хозяйствъ	СѢНОКОСЫ: Куплено сѣна: Копенъ сѣна	СѢНОКОСЫ: Продано сѣна: Число хозяйствъ	СѢНОКОСЫ: Продано сѣна: Копенъ сѣна	Собрано и куплено соломы: Число хозяйствъ	Собрано и куплено соломы: Количество возовъ	АРЕНДА СѢНОКОСА: Число хозяйствъ	АРЕНДА СѢНОКОСА: На сколько копенъ.	№№ по порядку
68	69	70	71	72	73	74	75	76	77	78	79	80	81	82	83	84	85	
30	335[1]	138	678,31	99	63,5	121	148	145	24980	25	2885	38	2588	122	1057	4	369	1
30	335	75	405,83	42	37	50	81	81	5149	27	1142	2	100	—	—	—	—	2
50	315	46	268,07	18	15	31	55	51	8695	13	2210	9	210	2	10	4	295	3
30	335	89	505,03	46	45	53	87	82	12115	21	1567	8	279	3	15	5	230	4
55	310	71	334,46	26	26	30	76	76	13557	8	1037	20	578	—	—	—	—	5
45	320	30	209,57	18	18	18	28	28	2786	6	112	4	175	—	—	—	—	6
60	305	11	48,4	7	5	5	5	5	200	3	220	—	—	—	—	—	—	7
40	325	31	123,7	16	14	14	31	31	3101	1	100	1	50	—	—	—	—	8
30	335	74	297,3	46	35	38	75	75	7705	4	1184	7	422	—	—	—	—	9
—	—	565	2870,67	318	258,5	360	586	574	78288	108	10457	89	4402	127	1082	13	885	
90	275	72	602,53	49	49	60	71	70	10097	13	4100	1	17	—	—	2	1030	10
60	305	103	673,39	68	64	81	104	104	10770	11	1993	2	35	—	—	—	—	11
40	325	68	237,9	41	33	42	75	75	5592	5	434	—	—	—	—	—	—	12
45	320	33	116,8	17	13	16	33	33	2008	7	238	1	50	—	—	—	—	13
30	335	6	12,4	1	—	1	9	9	395	2	104	—	—	—	—	—	—	14
55	310	50	165,8	28	21	23	55	55	3775	6	335	—	—	—	—	—	—	15
30	335	24	58	18	13	15	36	36	3029	4	148	—	—	—	—	—	—	16
—	365	57	262	29	24	24	55	55	3697	19	1167	—	—	—	—	—	—	17
—	355	10	30,81	5	5	5	10	10	1110	—	—	—	—	—	—	—	—	18
40	325	108	373,69	65	47	52	110	110	6861	13	822	2	99	—	—	—	—	19
—	—	531	2533,32	321	269	319	558	557	47334	80	9341	6	201	—	—	2	1030	
30	335	31	162,7	16	16	15	31	31	1774	7	1600	—	—	—	—	—	—	20
30	335	24	94,9	10	10	10	25	25	1890	—	—	—	—	—	—	—	—	21
30	335	12	50,5	8	8	8	12	12	1368	2	705	—	—	—	—	—	—	22
45	320	40	130,8	11	11	11	42	42	5399	21	3099	—	—	—	—	—	—	23
60	305	70	278,2	25	20	21	68	67	4682	5	508	—	—	—	—	1	200	24
45	320	29	127,34	19	14	13	31	31	2990	11	1505	—	—	—	—	—	—	25
50	315	66	229,23	46	29	29	70	70	6164	12	1045	—	—	—	—	2	175	26
—	—	272	1073,67	135	108	107	279	278	24267	58	8462	—	—	—	—	3	375	
55	310	31	109,01	20	14	14	32	32	6375	7	1658	—	—	—	—	—	—	27
65	300	9	18,73	—	—	—	10	10	580	5	652	—	—	—	—	—	—	28
110	255	15	25,76	11	6	6	14	14	691	—	—	—	—	—	—	—	—	39
55	310	44	83,57	20	11	10	52	52	4740	17	2098	—	—	—	—	—	—	30

[1]) См. примѣчанія къ этимъ таблицамъ.

№ по порядку.	Названіе волостей, входящихъ въ районъ.	№№ аульныхъ обществъ	№№ хозяйственныхъ ауловъ, входящихъ въ группу (общину).	№№ общины по картѣ	НАСЕЛЕНІЕ: Число хозяйствъ: Всѣхъ	Изъ нихъ сторонніхъ	Число душъ: Мужскаго пола: Всего	Въ томъ числѣ въ рабочемъ возрастѣ	Женскаго пола: Всего	Въ томъ числѣ въ рабочемъ возрастѣ	Обоего пола	ГРАМОТНОСТЬ: Грамотныхъ: Мужчинъ	Женщинъ	Учащихся: Мальчиковъ	Дѣвочекъ	Кромѣ того хозяйствъ отсутствующихъ	Жилыя постройки: Юртъ	Кирпичныхъ, деревянныхъ, каменныхъ	Деревянныхъ (аташ-уй)
1		2	3	4	5	6	7	8	9	10	11	12	13	14	15	16	17	18	19
			Районъ № IV.																
31	Уйсылкаринская.	1	1, 2, 24	70	26	—	70	37	71	36	141	—	—	5	3	1	29	27	—
32	»	3	3—23.	71	163	9	513	230	455	227	968	24	—	73	7	2	177	165	1
33	»	8	1—57.	73	62	4	195	99	172	73	367	25	—	19	19	—	61	61	—
34	»	3	1—2	80	156	4	505	227	474	227	979	46	—	77	6	1	167	163	1
			Итого . .	—	522	17	1656	753	1532	740	3188	114	—	185	35	6	551	532	2
			Районъ № V.																
35	Уйсылкаринская.	7	1—4, 19 . . .	65	36	5	104	61	102	53	206	5	—	12	11	—	36	36	—
36	»	5	5—10	66	62	2	201	102	159	80	360	11	—	22	5	—	65	64	—
37	»	11	11—15	67	30	—	66	42	72	37	138	3	—	—	—	1	32	30	—
38	»	16	16—18	68	27	—	71	33	64	28	135	1	—	11	2	—	26	26	—
39	»	2	1—14	72	176	12	519	258	486	230	1005	38	1	68	32	6	182	174	1
40	»	8	6, 7	74	33	1	100	41	88	42	188	4	—	24	11	—	33	33	—
41	»	8	8	75	4	—	15	7	13	6	28	1	—	1	—	—	5	4	—
42	»	9	9—11	76	41	—	156	72	109	60	265	8	—	19	12	1	42	40	—
43	»	12	12—15	77	43	—	132	75	111	59	243	9	—	12	4	—	44	43	—
44	»	3	37, 38.	78	15	1	58	24	53	25	111	4	—	15	3	—	21	19	—
45	»	28	28—36	79	44	—	163	80	140	74	303	10	—	23	10	3	50	49	—
46	»	4	1—20	81	144	3	460	241	429	215	889	26	—	44	12	9	156	145	—
47	»	9	1—20	84	138	14	404	206	407	192	811	34	—	58	3	—	146	143	—
48	»	5	1—22	85	195	1	648	327	583	288	1231	37	1	91	11	9	209	201	—
49	»	6	1—13	86	78	—	198	97	182	85	380	18	—	17	—	31	79	79	—
			Итого . .	—	1066	39	3295	1666	2998	1474	6293	209	2	417	116	60	1126	1076	4
			Районъ № VI.																
50	Бурлинская.	1	1—16	16	379	36	1199	592	1037	513	2236	110	1	182	144	2	379	374	3
51	»	4	1—10	18	177	—	571	292	561	279	1132	42	—	73	62	2	193	189	3
52	»	5	1—15	19	283	8	899	455	833	407	1732	21	—	127	82	4	301	293	3
53	»	5	5—16	22	102	—	334	169	330	161	664	19	4	52	19	1	111	109	2
54	»	1	1—4, 17—26 .	23	135	5	452	241	405	186	857	45	—	84	52	1	147	147	—
55	»	3	1	24	18	—	41	26	46	26	87	4	—	6	2	—	18	18	—
56	»	2	2—4, 15 . . .	25	27	—	85	40	75	38	160	3	—	7	4	—	28	28	—
57	»	5	5—14	26	107	1	334	156	315	142	649	22	1	65	42	—	116	109	1
58	»	1	16	27	77	—	256	122	217	115	473	20	—	47	13	—	76	76	—
59	»	4	1—16	28	157	—	537	273	439	220	976	45	1	73	30	2	166	169	3
60	»	6	1—12	29	144	1	470	246	403	181	873	35	—	85	54	3	147	144	1
61	»	9	1—16	30	148	—	474	245	398	206	872	31	—	53	20	—	152	144	1
62	»	7	1—29	31	258	2	851	479	673	351	1524	71	—	141	77	7	268	259	3
			Итого . .	—	2012	53	6503	3336	5732	2825	12235	469	7	995	601	22	2102	2059	8

Промыслы: Число хозяйствъ	Число лицъ: Мужчинъ	Женщинъ	Число семей, выдѣляющихъ отъ тракомъ.	Скотоводство: Число головъ: Лошадей: Взрослыхъ	Въ томъ числѣ 2-хъ лѣтнихъ	Жеребятъ до 1 года	Рогатаго скота: Взрослыхъ	Въ томъ числѣ 2-хъ лѣтнихъ	Телятъ до 1-го года	Верблюдовъ: Взрослыхъ	Въ томъ числѣ 2-хъ лѣт.	До 1-го года	Овецъ (съ ягнятами)	Козъ (съ козлятами)	Итого: Крупнаго	Въ томъ числѣ 2-хъ лѣтнихъ	Мелкаго	Всего скота въ переводѣ на лошадь	Пользованіе чужимъ скотомъ для молока и шерсти: Число хозяевъ, берущихъ скотъ	Число взятыхъ: Лошадей	Рогатаго скота	Овецъ и козъ	№№ по порядку
20	21	22	23	24	25	26	27	28	29	30	31	32	33	34	35	36	37	38	39	40	41	42	
8	11	—	4	225	38	86	135	39	50	22	2	1	744	122	382	79	1003	510,3	—	—	—	—	31
71	84	—	31	1298	169	483	970	264	423	135	5	4	3741	942	2403	438	5593	3098,6	10	—	16	—	32
29	39	—	13	374	29	138	325	63	161	92	5	2	1121	213	791	97	1635	1051,7	1	—	1	—	33
50	60	2	29	1225	123	466	848	171	429	218	12	6	1949	483	2291	306	3333	2768,5	2	—	2	—	34
182	228	2	96	4101	514	1344	2890	721	1316	626	36	33	10219	2149	7617	1271	15061	9652,4	15	—	21	—	
13	17	—	8	162	15	48	142	25	67	17	—	—	460	132	321	40	707	412,4	—	—	—	—	35
21	34	—	18	188	25	67	296	35	127	4	—	—	234	18	488	60	446	486,4	3	—	4	—	36
6	6	—	6	90	10	35	104	13	51	2	1	—	155	20	196	24	261	211,4	—	—	—	—	37
11	13	—	11	62	13	19	72	10	39	6	—	—	66	—	140	23	124	143	1	—	1	—	38
52	59	—	38	788	57	270	972	197	432	124	6	2	1715	340	1884	260	2759	2178	8	1	8	10	39
12	14	—	4	156	9	64	171	44	79	15	—	1	405	72	342	53	621	407,4	2	—	3	—	40
1	1	—	1	90	13	35	40	10	13	8	—	—	160	25	138	23	233	167,2	—	—	—	—	41
19	23	—	10	111	7	31	239	48	91	9	—	—	380	109	359	55	611	404	2	—	2	—	42
15	20	—	12	115	11	26	182	32	89	22	2	—	377	32	319	45	524	374,7	3	—	4	—	43
1	1	—	—	71	5	30	108	27	45	38	2	—	41	16	217	34	132	242	—	—	—	—	44
27	32	—	7	292	25	112	225	41	101	89	—	1	599	129	606	66	942	782,5	—	—	—	—	45
42	43	1	22	788	69	243	919	195	441	87	4	6	1406	362	1794	268	2458	2007,5	3	—	5	—	46
26	35	—	15	820	80	265	848	210	408	195	13	17	2242	541	1863	303	3473	2349,4	5	1	8	—	47
43	60	1	34	1053	115	371	1198	272	609	446	18	45	3671	188	2697	405	4884	3566,7	7	—	8	—	48
11	11	—	6	148	16	21	532	116	202	35	—	1	924	133	716	132	1281	813,3	4	—	5	—	49
300	369	2	192	4934	470	1637	6048	1275	2794	1097	46	73	12835	2117	12079	1791	19456	14545,9	38	2	48	10	
121	166	—	87	2671	326	752	4248	1042	1619	252	17	14	9016	1761	7171	1385	13162	8254,2	12	2	19	—	50
80	110	2	63	885	97	199	1507	375	611	76	6	8	3465	857	2468	478	5140	2924,5	6	—	7	—	51
77	114	—	51	1571	200	473	2852	719	1114	249	14	18	4988	868	4672	933	7461	5250,6	4	1	3	—	52
63	87	—	29	458	61	127	618	117	266	121	4	5	1667	979	1197	182	3044	1633,4	5	3	4	—	53
67	96	—	45	800	106	237	882	211	345	66	—	1	2245	1775	1748	317	4603	2284	12	—	13	—	54
4	5	—	1	117	21	43	147	41	66	4	—	—	345	199	268	62	653	327	—	—	—	—	55
6	9	—	4	135	19	46	193	38	70	40	5	3	500	215	368	62	834	483,5	1	—	2	—	56
43	52	—	21	996	84	340	1009	248	364	231	16	13	4391	683	2236	348	5791	3097	1	1	—	—	57
42	51	—	23	495	74	132	629	148	242	98	3	6	1501	343	1222	225	2224	1479,4	—	—	—	—	58
37	50	3	26	717	75	263	1084	217	431	71	5	8	2227	574	1872	297	3503	2203,9	3	1	2	10	59
68	87	2	54	636	77	161	894	211	359	61	2	5	1844	1054	1591	290	3423	1936,7	10	—	10	—	60
84	113	4	59	677	76	172	941	220	428	71	1	—	1631	1331	1689	297	3562	2054,3	2	1	1	—	61
158	216	—	106	908	90	202	1883	436	689	207	7	5	2526	1105	2998	533	4527	3394,5	11	—	12	—	62
850	1155	11	569	11066	1306	3147	16887	4023	6604	1547	80	86	36346	11744	29500	5409	57927	35323	67	9	73	10	

№ № по порядку.	ГРУППИРОВКА ХОЗЯЙСТВЪ ПО СКОТУ: ЧИСЛО ХОЗЯЙСТВЪ имѣющихъ											ХОЗЯЙСТВЪ НЕИМѢЮЩИХЪ					НАЕМНЫЕ ПАСТУХИ И РАБОТНИКИ:				ЗЕМЛЕВЛАДѢНІЕ			
	Неимѣющихъ лошадей	1 лошадь	2—3 лошади	4—5 лошадей	6—7 лошадей	8—10 лошадей	11—15 лошадей	16—25 лошадей	26—35 лошадей	36—50 лошадей	51—100 лошадей	Свыше 100 лошадей	Никакого скота	Рогатаго скота	Верблюдовъ	Овецъ	Козъ	Число хозяйствъ, прибѣгающихъ къ наемному труду	Хозяйствъ имѣющихъ работниковъ: Срочныхъ и мѣсячныхъ	Годовыхъ	Число годовыхъ работниковъ	Площадь призимовочной территоріи и кузею, въ десятинахъ	Приходится десятинъ на: Одно хозяйство	Одну душу мужскаго пола	Единица скота.
	43	44	45	46	47	48	49	50	51	52	53	54	55	56	57	58	59	60	61	62	63	64	65	66	67
31	—	8	8	—	2	—	2	4	1	1	—	—	—	—	16	11	14	13	11	4	4	26714	1027,5	381,63	52,33
32	12	43	29	18	14	14	17	6	3	3	3	1	2	3	120	94	94	73	46	27	43	70950	438	138,57	22,9
33	2	15	19	6	5	5	3	4	3	—	—	—	—	—	23	33	37	35	15	7	8	56830	916,6	291,44	54,03
34	10	52	20	22	13	7	13	8	5	3	1	2	1	3	86	111	119	67	38	30	54	120607	773,1	238,82	43,36
	31	144	96	56	41	40	51	33	12	7	8	3	3	6	300	289	320	223	135	80	121	334091	640,0	201,75	34,61
35	2	15	6	7	2	1	1	—	1	1	—	—	—	—	28	23	23	18	3	2	4	8875	246,5	85,34	21,52
36	9	25	12	4	5	3	3	1	—	—	—	—	—	—	59	55	58	15	9	3	3	13060	214,8	64,91	28,93
37	—	15	10	1	1	1	1	1	—	—	—	—	—	—	29	21	24	6	3	1	1	17715	590,3	268,41	83,8
38	6	12	1	5	1	2	—	—	—	—	—	—	—	1	23	24	27	3	—	—	—	15139	560,7	213,33	10,59
39	32	69	31	9	7	9	9	7	1	—	1	1	—	—	131	130	135	68	30	28	40	33660	191,25	64,74	15,4
40	2	10	6	2	7	3	1	2	—	—	—	—	—	—	25	24	24	14	3	7	9	9756	295,6	97,56	23,9
41	—	2	—	—	—	—	1	—	—	—	1	—	—	—	2	3	3	2	1	1	4	5960	1490	397,33	35,6
42	4	19	9	5	—	2	1	1	—	—	—	—	—	—	34	27	26	13	3	7	7	10820	266,3	69,36	26,7
43	5	18	7	4	7	1	1	—	—	—	—	—	—	2	32	30	38	14	4	4	4	10820	251,6	81,67	28,
44	1	2	4	3	2	2	1	—	—	—	—	—	—	—	3	13	11	8	1	3	3	4800	320	82,76	19,8
45	4	12	10	3	3	5	2	1	1	3	—	—	—	1	18	28	29	15	5	9	13	28520	648,1	175,09	36,4
46	8	34	43	22	9	12	5	6	2	3	—	—	1	2	115	102	110	59	27	12	19	81866	568,5	177,97	40,7
47	14	35	38	10	8	10	9	7	4	1	2	—	—	—	64	79	91	64	38	14	18	43615	316,1	107,95	18,5
48	26	65	35	13	13	11	17	8	2	3	2	—	—	5	56	123	168	81	34	31	54	111908	573,9	172,7	31,9
49	11	45	17	1	1	—	1	2	—	—	—	—	—	—	61	57	64	19	10	9	10	47210	605,3	238,33	57,99
	124	378	229	89	66	62	53	36	11	11	6	1	1	11	679	739	831	399	171	131	189	443724	415,3	134,66	30,5
50	30	132	93	19	11	27	14	24	13	11	3	2	—	4	281	200	246	226	118	57	75	91647,1	241,8	76,35	11,1
51	15	66	37	12	13	12	9	9	1	1	2	—	—	—	162	94	103	72	38	18	25	46005,5	259,9	80,57	16,28
52	16	98	67	19	13	17	24	23	1	4	1	—	—	—	190	163	189	137	71	43	46	66990	236,1	74,45	12,76
53	8	35	24	9	7	6	6	5	2	—	—	—	—	1	77	51	45	41	23	10	11	15331	150,3	45,9	9,38
54	8	42	29	9	11	14	15	3	2	1	—	1	—	—	118	74	52	46	25	22	26	29662	219,7	65,24	12,99
55	—	6	1	4	1	1	2	3	—	—	—	—	—	—	15	12	8	7	2	5	5	975	54,1	23,88	2,96
56	5	4	7	2	2	1	4	2	—	—	—	—	—	—	16	14	14	15	3	8	10	8010	296,8	94,24	16,37
57	2	30	19	11	5	12	12	8	3	1	4	—	—	—	52	41	62	73	39	23	35	19989,5	186,7	59,82	6,45
58	3	20	16	10	7	7	4	7	2	1	—	—	—	—	47	41	45	21	11	8	11	6915,5	89,8	27,01	4,61
59	6	47	34	26	17	13	7	5	2	—	—	—	—	—	127	82	94	46	34	14	17	34570,5	221,9	64,38	15,99
60	4	56	44	13	7	1	8	7	4	—	—	—	—	—	126	87	75	40	15	9	12	30292	210,4	64,45	15,14
61	11	57	32	15	10	7	10	4	1	—	—	1	—	1	122	96	80	36	14	10	13	35014,7	236,6	73,87	17,5
62	10	111	72	20	10	15	9	9	2	—	—	—	2	2	209	175	167	77	24	16	20	57203	221,7	67,22	16,8
	118	704	475	169	114	133	124	109	33	19	10	4	2	8	1542	1130	1180	837	417	243	306	44605,8	219,98	68,06	12,4

Кочевки:		ПОСѢВЫ:		Земледѣльческія орудія			СѢНОКОСЫ							Собрано и куплено соломы:		АРЕНДА СѢНОКОСА:		№ по порядку
Число дней:		Число хозяйствъ съ посѣвами	Количество десятинъ посѣва	Число хозяйствъ	У нихъ:		Общее число хозяйствъ, косившихъ вообще сѣно	Число хозяйствъ, снимавшихъ сѣно на собственной землѣ	Собрано копенъ на собственной землѣ	Куплено сѣна:		Продано сѣна:		Число хозяйствъ	Количество возовъ	Число хозяйствъ	На сколько копенъ.	
Проведенныхъ внѣ призимовочной территоріи	Проведенныхъ на призимовочной территоріи				Плуговъ, сохъ	Боронъ				Число хозяйствъ	Копенъ сѣна	Число хозяйствъ	Копенъ сѣна					
68	69	70	71	72	73	74	75	76	77	78	79	80	81	82	83	84	85	
45	320	22	65,5	19	6,8	7,3	24	24	2660	6	1608	3	200	18	41	1	25	31
45	320	125	357,9	95	38,3	64,7	158	156	25715	42	5260	6	540	119	334	5	850	32
30	335	52	122,9	31	10,5	12,5	61	61	5742	30	3100	—	—	37	136	8	1010	33
45	320	121	315,39	87	35	43,7	153	148	27200	15	2700	12	767	81	294	11	1050	34
—	—	419	1095,76	283	121,6	158,2	504	497	73703	122	17076	21	1507	255	805	25	2935	
45	320	34	122,5	18	11	16,4	36	36	4366	6	631	3	95	28	100	—	—	35
45	320	62	365,5	52	28,4	41	62	60	7297	6	441	9	478	62	270	2	240	36
50	315	30	114,85	27	11,6	12	30	29	2276	1	300	3	51	29	126	1	30	37
45	320	27	75,1	18	7	9,6	27	27	1662	3	105	—	—	25	65	—	—	38
45	320	172	694,27	147	70	97	172	169	20845	47	6588	11	470	166	848	4	190	39
60[1])	305	22	64,2	18	7,8	11,3	32	32	3580	6	820	1	100	24	112	—	—	40
—	365	3	16,9	3	2,5	2,5	4	4	1090	1	40	—	—	3	50	—	—	41
60	305	41	138,9	32	16,1	25,3	40	40	5148	6	415	3	172	40	117	—	—	42
45	320	42	166,6	29	16,1	18,4	42	42	5500	7	510	2	150	39	152	—	—	43
30	335	14	59,2	11	6	7,5	15	15	1830	11	940	—	—	14	72	—	—	44
30	335[1])	40	161,55	30	16	17,8	44	44	5845	13	2025	1	50	22	78	2	150	45
45	320	132	446,15	104	42	57	141	138	19522	37	3817	11	540	102	446	7	400	46
70[1])	295	130	382,2	104	45	59	135	130	21651	44	5300	3	360	114	467	9	1415	47
50	315	176	537,82	127	49	83	189	183	31728	52	10915	6	440	149	530	15	1565	48
50	315	78	369,42	72	34	44	78	78	8654	5	550	2	70	77	453	1	50	49
—	—	1003	3715,16	792	362,5	501,8	1047	1027	140994	245	33397	55	3976	894	3886	41	4040	
65	300[1])	367	2161,32	249	138	314	372	366	74419	83	15805	18	1250	331	1697	24	3450	50
40	325	175	716,18	118	54	128	175	175	29370	41	8380	8	380	163	607	7	980	51
—	365[1])	279	1685,48	226	120	274	277	277	56379	60	8110	11	827	268	1354	12	1150	52
30	335	95	406,13	60	29,2	68	100	100	11500	36	4580	—	—	93	588	6	1150	53
30	335	131	595,44	103	39,2	115	135	135	21527	41	3475	3	100	116	613	10	905	34
50	315	16	107,7	14	5,5	16	18	18	2870	8	795	2	50	14	62	—	—	55
45	320	26	170,67	19	9,8	25	27	26	4586	9	1110	—	—	26	136	1	50	56
40	325	104	400,63	70	33,5	75	106	106	19900	29	4870	2	200	101	509	—	—	57
30	335	74	349,74	60	32,2	70	74	73	4202	50	11015	—	—	75	300	5	750	58
40	325	154	661,89	139	57	124	154	153	16245	48	5200	4	250	152	754	4	1050	59
50	315	128	343,45	83	35	72	141	139	12135	38	3350	—	—	117	460	3	200	60
50	315	131	426,13	85	31	82	145	145	14395	25	2555	6	280	108	486	2	80	61
40	325	251	1131,46	187	100	207	254	254	31820	64	6017	20	1069	225	1369	8	2710	62
—	—	1931	9156,22	1413	684,4	1570	1978	1967	299348	532	75262	74	4406	1789	8935	82	12475	

[1]) См. примѣчанія къ этимъ таблицамъ.

№ по порядку.	Названіе волостей, входящихъ въ районъ.	№№ аульныхъ обществъ	№№ хозяйственныхъ ауловъ, входящихъ въ группу (общину).	№№ общины по картѣ	НАСЕЛЕНІЕ: Число хозяйствъ: Всѣхъ	Изъ нихъ сторонних	Число душъ: Мужскаго пола: Всего	Въ томъ числѣ въ рабочемъ возрастѣ	Женскаго пола: Всего	Въ томъ числѣ въ рабочемъ возрастѣ	Обоего пола	ГРАМОТНОСТЬ: Грамотныхъ: Мужчинъ	Женщинъ	Учащихся: Мальчиковъ	Дѣвочекъ	Кромѣ того хозяйствъ отсутствующихъ	Жилыя постройки: Юртъ	Кирпичныхъ, деревянныхъ, каменныхъ	Деревянныхъ (саманныхъ)
1		2	3	4	5	6	7	8	9	10	11	12	13	14	15	16	17	18	19
			Районъ № VII.																
63	Актюбинская.	5	1—9	89	209	—	689	316	655	314	1344	75	4	1	—	5	211	218	4
64		4	1—37	90	235	7	750	361	698	334	1448	32	1	54	11	11	249	232	8
			Итого . .	—	444	7	1439	677	1353	648	2792	108	5	55	11	16	460	450	12
			Районъ № VIII.																
65		3	1—21.	91	158	3	520	248	457	222	977	18	—	80	10	—	174	157	2
66		2	1—25.	93	185	2	555	721	526	246	1081	25	—	54	4	17	198	182	1
67		1	1—9	95	130	7	398	194	360	162	758	47	3	2	—	2	132	129	—
68		6	1—10.	96	178	—	598	273	535	239	1133	108	19	—	—	5	184	180	—
			Итого . .	—	651	12	2071	986	1878	869	3949	198	21	126	14	24	688	648	3
			Районъ № IX.																
69	Бестамакская.	6	1—7	97	132	17	423	211	368	176	791	23	—	61	4	—	135	124	—
70		4	1—10.	98	237	16	792	374	686	321	1478	40	1	36	4	3	246	228	—
71		3	1—8	100	144	—	392	209	366	179	758	23	—	45	18	2	146	144	—
72		7	1—9	101	188	7	580	283	508	241	1088	23	—	77	13	4	197	188	—
73		1	1—9	102	235	2	806	384	659	321	1465	93	—	114	12	7	244	237	—
74		2	1—14.	103	219	21	699	377	617	309	1316	35	—	56	25	—	242	205	—
75		9	1—10.	104	146	—	428	198	382	172	810	19	—	23	9	6	151	145	—
76		5	1—13.	105	219	5	627	315	591	290	1218	8	—	17	1	12	229	215	—
77		8	1—7	106	238	36	694	360	560	310	1254	30	1	61	—	5	248	226	—
			Итого . .	—	1758	104	5441	2711	4737	2319	10178	294	2	490	86	39	1838	1712	—
			Районъ № X.																
78	Бурлинск.	2	1—9	14	223	6	724	385	624	301	1348	74	1	119	76	4	241	235	4
79		3	1—9	17	155	8	500	268	415	205	915	76	5	92	54	5	158	155	—
80	Тереклинск.	1	1—18.	20	194	2	651	386	578	297	1229	68	1	97	67	3	226	221	8
81		2	1—21.	21	195	3	534	307	478	235	1012	77	—	99	55	8	199	199	12
			Итого . .	—	767	19	2409	1346	2095	1038	4504	295	6	407	252	20	824	810	24
			Районъ № XI.																
82	Буртинская.	1	1—10	1	234	23	602	358	516	282	1118	38	8	46	8	11	243	226	3
83		2, 3	1—11; 1—12. .	1 и 2	419	4	1094	563	932	478	2026	99	13	156	65	2	422	416	16
84		10	1—14.	4	213	1	635	345	564	291	1199	39	3	72	54	5	219	208	12
85		4	1—12.	5	236	10	679	343	609	305	1288	87	3	94	52	3	251	238	16
86		5	1—16.	6	350	13	975	528	888	463	1863	56	5	116	92	3	356	352	9
87		11	1—5	7	66	5	198	112	180	85	378	23	5	16	23	—	72	65	9
88		»	6—10.	8	97	8	310	177	266	147	576	45	5	37	32	—	107	105	4

Промыслы: Число хозяйствъ	Промыслы: Число лицъ: Мужчинъ	Промыслы: Число лицъ: Женщинъ	Промыслы: Число семей, выдѣляющихъ батраковъ	Скотоводство: Число головъ: Лошадей: Взрослыхъ	Лошадей: Въ томъ числѣ 2-хъ лѣтнихъ	Лошадей: Жеребятъ до 1 года	Рогатаго скота: Взрослыхъ	Рогатаго скота: Въ томъ числѣ 2-хъ лѣтнихъ	Рогатаго скота: Телятъ до 1-го года	Верблюдовъ: Взрослыхъ	Верблюдовъ: Въ томъ числѣ 2-хъ лѣтн.	Верблюдовъ: До 1-го года	Овецъ (съ ягнятами)	Козъ (съ козлятами)	Итого: Крупнаго	Итого: Въ томъ числѣ 2-хъ лѣтнихъ	Итого: Мелкаго	ВСЕГО скота въ переводѣ на лошадь	Пользованіе чужимъ скотомъ для молока и шерсти: Число хозяйствъ, берущихъ скотъ	Число взятыхъ: Лошадей	Число взятыхъ: Рогатаго скота	Число взятыхъ: Овецъ и козъ	№№ по порядку
20	21	22	23	24	25	26	27	28	29	30	31	32	33	34	35	36	37	38	39	40	41	42	
51	62	—	26	1438	201	132	2038	534	839	153	5	1	3229	588	3629	740	4789	3889,6	4	3	4	—	63
51	65	1	30	2435	393	399	2349	650	957	276	15	11	5110	1019	5060	1058	7496	5688,6	21	1	28	7	64
102	127	1	56	3873	594	531	4387	1184	1796	429	20	12	8339	1607	8689	1798	12285	9578,2	25	4	32	7	
30	41	3	22	1092	200	149	1084	240	496	143	6	12	2316	610	2319	446	3583	2662,8	4	—	6	—	65
38	43	1	25	1034	161	72	1496	366	697	239	14	14	3451	466	2769	541	4700	3280,3	3	—	5	—	66
41	52	2	27	743	94	66	1058	254	440	133	6	10	1875	368	1934	354	2759	2182,7	11	14	8	13	67
65	83	2	34	1164	142	89	1429	390	665	440	22	30	3884	775	3033	554	5443	3878	8	6	5	5	68
174	219	8	108	4033	597	376	5067	1250	2298	955	48	66	11526	2219	10055	1895	16485	12003,8	26	20	24	18	
42	55	—	26	512	51	171	1068	278	415	165	8	11	1412	380	1745	337	2389	1973	4	—	5	—	69
97	143	—	66	962	91	296	2388	615	942	252	12	20	3999	707	3602	718	5964	4116,8	7	—	8	—	70
25	35	—	12	497	46	152	1561	465	588	85	2	7	3409	388	2143	513	4544	2492,4	1	—	1	—	71
25	29	—	13	935	84	316	1712	450	651	254	9	12	3180	284	2901	543	4443	3357,6	1	—	1	—	72
87	111	—	39	953	82	329	1799	449	761	386	16	25	3095	378	3138	547	4588	3731,9	7	—	11	—	73
75	100	1	42	1055	106	366	1662	446	694	429	17	49	3732	905	3136	569	5646	3980,3	4	—	3	15	74
23	32	—	13	667	65	231	1426	365	517	231	11	11	1729	661	2324	441	3149	2635,9	4	—	4	3	75
68	85	—	51	560	41	137	1453	338	618	287	28	20	2466	367	2300	407	3608	2746,3	5	—	5	—	76
78	109	—	55	762	87	208	1575	394	682	328	17	34	1169	349	2665	498	2442	2905,1	6	—	10	—	77
520	699	1	317	6903	653	2206	14644	3800	5868	2417	120	189	24191	4319	23964	4573	36773	27939,3	39	—	48	18	
107	163	—	66	1189	110	273	2625	710	1056	84	3	3	4208	1393	3898	823	6933	4317,8	2	—	3	—	78
54	72	—	44	856	98	269	1284	356	523	54	1	5	1997	801	2194	455	3595	2422	7	—	8	7	79
125	178	6	72	1054	139	268	1411	300	590	189	—	2	2089	837	2654	439	3786	3028,7	12	1	15	—	80
123	163	—	65	1038	148	253	1356	360	544	90	3	7	1981	1143	2484	511	3928	2762,8	9	—	10	—	81
409	576	6	247	4137	495	1063	6676	1726	2713	417	7	17	10275	4174	11230	2228	18242	12531,3	30	1	36	7	
84	110	—	58	1300	109	243	2451	623	991	235	7	8	1359	189	3986	739	2790	3931,5	1	—	1	—	82
99	131	2	62	2485	303	475	5530	1288	1994	751	6	18	2493	546	8766	1597	5526	8772,7	10	—	13	—	83
100	129	1	57	1073	127	139	2509	638	982	435	10	7	1936	281	4017	775	3355	4228,8	1	—	1	—	84
64	80	3	46	2134	259	394	3424	896	1337	359	20	11	3153	304	5917	1175	5199	6015,6	10	—	11	—	85
89	114	2	55	2504	389	510	4690	1104	1813	313	8	4	7640	693	7507	1501	10660	8103,5	13	—	15	—	86
28	44	—	18	394	51	72	672	140	266	48	—	7	1047	159	1114	191	1551	1219,6	1	—	—	10	87
33	42	3	21	606	72	117	1214	271	444	75	3	4	1365	63	1895	346	1993	1936,9	6	—	9	—	88

№ № по порядку.	ГРУППИРОВКА ХОЗЯЙСТВЪ ПО СКОТУ: ЧИСЛО ХОЗЯЙСТВЪ имѣющихъ лошадей											ХОЗЯЙСТВЪ НЕИМѢЮЩИХЪ					НАЕМНЫЕ ПАСТУХИ И РАБОТНИКИ:				ЗЕМЛЕВЛАДѢНІЕ			
	Неимѣющихъ лошадей	1 лошадь	2—3 лошади	4—5 лошадей	6—7 лошадей	8—10 лошадей	11—15 лошадей	16—25 лошадей	26—35 лошадей	36—50 лошадей	51—100 лошадей	Свыше 100 лошадей	Никакого скота	Рогатаго скота	Верблюдовъ	Овецъ	Козъ	Число хозяйствъ, приѣзжающихъ къ наемному труду	Хозяйствъ имѣющихъ работник. Сроковыхъ и мѣсячныхъ	Хозяйствъ имѣющихъ работник. Годовыхъ	Число годовыхъ работниковъ	Площадь признаковочной территоріи и кузеу, въ десятинахъ	Приходится десятинъ на: Одно хозяйство	Приходится десятинъ на: Одну душу мужскаго пола	Приходится десятинъ на: Единица скота.
43	44	45	46	47	48	49	50	51	52	53	54	55	56	57	58	59	60	61	62	63	64	65	66	67
63	6	61	61	11	8	19	22	11	3	4	3	—	—	1	155	130	145	22	1	20	33	96443	461,4	139,97	24,8
64	10	61	42	28	8	23	22	22	9	2	4	4	—	4	149	122	154	69	28	47	96	95187	405,1	126,92	16,73
	16	122	103	39	16	42	44	33	12	6	7	4	—	5	304	252	299	91	29	67	129	191630	431,6	133,17	20
65	18	36	31	16	5	23	12	9	4	2	2	—	1	1	108	94	102	50	28	20	27	44524	281,8	85,6	16,7
66	18	78	39	11	8	11	7	7	—	3	2	1	3	5	114	108	132	44	30	17	26	41147·5	222,4	74,14	12,5
67	11	59	28	3	3	4	9	5	4	2	2	—	—	1	90	76	95	24	7	16	26	31145·5	239.6	78.25	14,2
68	7	60	54	12	8	5	11	12	6	—	2	1	—	—	64	113	118	29	5	18	35	72263	406	120,84	18,6
	54	233	152	42	24	43	39	33	14	7	8	2	4	7	376	391	447	147	70	71	114	189080	290,4	91,3	15,7
69	17	45	26	10	11	14	3	4	2	—	—	—	—	1	79	80	84	52	36	19	23	45252·5	342,8	106,98	22,3
70	41	107	46	7	12	3	8	7	2	2	1	1	—	—	146	156	170	97	65	27	37	47765	201,5	60,31	11,9
71	16	75	29	5	4	4	3	4	3	—	1	—	—	—	95	79	94	43	35	8	8	26810	186,2	68,39	10,75
72	19	99	32	7	4	5	7	7	2	3	3	—	—	—	104	121	143	51	30	18	26	37240	198,1	64,21	11.
73	27	92	54	17	14	7	7	12	3	2	—	—	2	2	91	142	181	104	33	30	42	79629·3	338,8	98,79	21.
74	30	84	47	13	8	8	11	9	5	2	2	—	1	4	86	140	149	72	56	24	36	51722,8	236,2	73,99	13,0
75	28	54	25	5	7	5	8	10	3	—	1	—	1	2	65	101	101	67	49	26	33	33158,8	227,1	77,47	12,58
76	39	101	43	12	6	7	3	6	2	—	—	—	—	2	118	162	176	60	40	24	28	45584·7	208,1	72,70	16,59
77	48	120	26	12	7	3	8	11	2	—	1	—	1	3	119	204	204	78	29	27	35	30070·5	126,34	43,33	10,3
	265	777	328	88	73	56	58	70	24	9	9	1	5	14	903	1185	1302	624	373	203	268	397233,6	226	73	14,2
78	3	80	71	21	6	15	13	6	4	—	4	—	—	—	194	134	143	128	55	27	46	38823·5	174,1	53,62	8,
79	9	65	32	10	7	7	9	9	5	—	2	—	—	—	138	100	103	75	46	17	29	24142	155,8	48,28	9,9
80	9	68	63	17	8	7	9	7	2	—	3	1	—	2	147	145	146	51	16	16	28	21714·1	111,9	33,37	7,1
81	13	59	44	27	10	13	11	11	7	—	—	—	2	3	166	130	115	82	32	25	28	30255·6	155,2	56,66	10,9
	34	272	210	75	31	42	42	33	18	—	9	1	2	5	645	509	507	336	149	85	131	114925,2	151,8	47·71	9
82	17	62	97	28	6	4	2	6	3	5	3	1	5	10	187	201	216	126	80	24	33	17800,3	76,1	29,56	4,5
83	12	90	172	56	16	14	19	20	9	5	6	—	4	8	226	347	362	264	186	58	78	56032·4	133,7	51,2	6,3
84	8	76	77	17	8	2	7	6	7	3	2	—	—	1	93	166	177	119	92	20	25	36599'8	171,8	57,82	8
85	12	71	82	20	8	13	7	9	6	3	3	2	2	3	138	176	208	129	86	45	74	38406'7	162,7	56,56	6
86	10	74	149	39	9	10	12	24	10	9	2	2	1	1	229	221	276	205	125	89	118	52940	153	55,09	6
87	6	21	22	4	1	1	2	5	3	—	1	—	—	—	53	41	49	35	15	17	25	7007	106,2	35,38	5
88	8	29	28	13	1	6	3	7	—	—	1	1	—	2	73	69	88	53	37	26	39	18331	189	59,3	9,

Кочевки:		ПОСѢВЫ:		Земледѣльческія орудія			С Ѣ Н О К О С Ы							Собрано и куплено соломы:		АРЕНДА СѢНОКОСА:		№ по порядку
Число дней					У нихъ:					Куплено сѣна:		Продано сѣна:						
Проведенныхъ внѣ призамочной территоріи	Проведенныхъ на призамочной территоріи	Число хозяйствъ съ посѣвами	Количество десятинъ посѣва	Число хозяйствъ	Плуговъ, сохъ	Боронъ	Общее число хозяйствъ, косившихъ вообще сѣно	Число хозяйствъ, снимавшихъ сѣно на собственной землѣ	Собрано копенъ на собственной землѣ	Число хозяйствъ	Копенъ сѣна	Число хозяйствъ	Копенъ сѣна	Число хозяйствъ	Количество возовъ	Число хозяйствъ	На сколько копенъ	
68	69	70	71	72	73	74	75	76	77	78	79	80	81	82	83	84	85	
65	300	156	386,76	72	72	80	208	207	21601	23	2456	3	80	—	—	1	80	63
—	365	182	536,91	86	73	111	222	213	30106	27	5137	11	982	125	420	10	1105	64
—	—	338	923,67	158	145	191	430	420	51707	50	7593	14	1062	125	420	11	1185	
45	320[1])	141	472,05	65	44	99	150	148	14610	20	1168	13	511	106	360	3	120	65
55	310	147	505,52	70	57	97	173	173	18599	4	39	3	81	103	328	1	100	66
30	335[1])	122	339	65	55	66	120	120	6173	52	4604	7	231	—	—	—	—	67
40	315[1])	110	236,16	49	49	56	178	178	15745	23	4120	18	1030	—	—	—	—	68
—	—	520	1552,73	249	205	318	621	619	55127	99	9931	41	1853	209	688	4	220	
—	365	124	583,69	95	52	81	125	125	24562	16	2015	5	420	120	773	4	395	69
—	365	219	830,56	176	89	150	233	228	55813	21	4525	32	3214	195	1081	19	2760	70
—	365	141	586,94	131	52	58	142	140	24677	11	2000	13	805	134	695	3	200	71
60	305[1])	188	750,96	165	69	103	186	185	29680	12	2922	4	625	184	798	4	106	72
60	305[1])	230	942,47	171	79	116	226	226	31500	30	4190	2	80	221	1061	1	20	73
45	320	203	640,17	155	69	84	208	198	39603	25	5580	13	1420	190	1229	13	960	74
45	320	144	897,52	139	74,5	108	142	141	17063	36	3505	10	479	144	1288	7	500	75
45	320	208	642,46	162	64,5	95	210	205	19115	34	4660	8	330	208	960	7	250	76
—	365[1])	215	680,75	155	67	80	233	231	28101	38	7590	6	300	218	1233	16	1865	77
—	—	1672	6555,52	1349	616	875	1704	1679	270214	223	36987	93	7673	1614	9118	74	7056	
—	365[1])	213	1260,1	138	76	230	221	220	40590	57	7287	4	253	205	1505	13	1425	78
50	315	150	689,33	101	46	154	151	149	27500	29	5620	7	610	145	637	16	2890	79
60	305	189	1082,1	121	61	200	190	188	21937	78	16861	2	60	162	676	5	1220	80
30	335[1])	186	971,87	119	62	165	185	179	26905	68	8379	14	811	151	903	13	1761	81
—	—	738	4003,4	479	245	749	747	736	116932	232	38147	27	1734	663	3721	47	7296	
—	365	225	2122,1	160	139	404	223	201	16096	45	7193	6	151	197	4582	133	10430	82
—	365[1])	402	3899,47	310	255	865	413	413	66828	67	8988	85	7886	376	11773	103	23735	83
—	365	207	1585,13	125	98	317	204	202	47905	32	3235	21	1225	197	3360	9	1875	84
—	365	229	2261,73	164	129	458	221	219	70705	32	8975	37	3044	212	5117	6	1420	85
—	365	345	2942,98	249	175	409	344	344	123171	68	17440	79	7705	316	4446	12	2075	86
30	335[1])	62	506,3	38	27	79	60	58	14670	15	1940	5	315	56	560	10	1305	87
95	270[1])	96	1267,9	69	58,5	123	90	90	39378	15	2696	3	700	86	1375	1	250	88

[1]) См. примѣчанія къ этимъ таблицамъ.

№ по порядку.	Названіе волостей, входящихъ въ районъ.	№№ ауловъ обществъ	№№ хозяйственныхъ ауловъ, входящихъ въ группу (общину).	№№ общины по картѣ	НАСЕЛЕНІЕ: Число хозяйствъ: Всѣхъ	Изъ нихъ сторонніхъ	Число душъ: Мужскаго пола: Всего	Въ томъ числѣ въ рабочемъ возрастѣ	Женскаго пола: Всего	Въ томъ числѣ въ рабочемъ возрастѣ	Обоего пола	ГРАМОТНОСТЬ: Грамотныхъ: Мужчинъ	Женщинъ	Учащихся: Мальчиковъ	Дѣвочекъ	Кромѣ того хозяйствъ отсутствующихъ	Жилыя постройки: Юртъ	Кирпичныхъ, деревянныхъ, каменныхъ	Деревянныхъ (аганъ-уй)
1		2	3	4	5	6	7	8	9	10	11	12	13	14	15	16	17	18	19
			Районъ № XI.																
89	Буртинская.	9	1—6	9	93	14	299	161	258	129	557	12	2	26	14	1	101	96	—
90		12	1—4	10	76	6	241	113	206	112	447	13	1	31	22	3	86	79	4
91		6	1—11.	11	211	9	653	345	590	290	1243	49	5	86	79	5	216	208	3
92		7	1—9	12	205	5	607	320	560	264	1167	65	3	88	45	2	212	209	10
93		8	1—6	13	102	—	308	140	261	120	569	24	—	44	35	6	102	98	2
			Итого . .	—	2302	98	6601	3505	5830	2966	12431	550	53	812	521	41	2387	2300	87
			Районъ № XII.																
94	Илекская. Каратогайская.	5	1—10.	118ш 119	324	14	986	533	905	440	1891	42	—	41	15	6	334	321	—
95		6	1—6	121	113	3	318	187	271	133	589	23	—	40	6	1	113	107	—
96		4	1—14.	122	229	2	819	445	695	351	1514	91	1	103	31	6	256	239	2
97		3	1—10.	124ш 125	238	—	676	370	651	318	1327	53	—	86	33	4	240	236	—
98		7	1, 3.	127	27	—	99	53	79	41	178	3	—	9	—	3	31	27	—
93		»	2, 4—7	128	76	1	250	122	189	95	439	8	—	56	15	—	76	72	—
100		2	1—28.	129	274	3	857	472	754	374	1611	45	—	118	17	4	309	283	—
101		1	1—6	130	171	—	477	266	464	227	941	31	—	82	23	10	177	170	—
102		4	1—8	133	210	3	591	345	570	299	1161	44	—	59	21	6	223	215	—
103		5	1—9	134	155	10	474	226	418	207	892	89	2	98	13	—	169	159	—
104		3	1—16.	135	226	—	679	374	552	280	1231	29	—	77	27	1	237	229	—
105		2	1—14.	137	239	2	810	425	711	361	1521	59	3	110	19	—	259	251	—
106	Тузтюбинск.	1 7	1—8 | 1—11	138	517	12	1538	819	1452	739	2990	145	2	234	71	15	566	532	1
			Итого . .	—	2799	50	8574	4637	7711	3865	16285	662	8	1113	291	56	2990	2841	8
			Районъ № XIII.																
107	Карахобдинская.	2	1—19.	108	232	3	844	425	803	365	1647	78	—	118	28	1	272	252	—
108		4	1—10.	110ш 111	161	3	591	293	529	252	1120	76	—	99	24	6	178	165	1
109		1	1—13.	112	217	—	681	312	600	287	1281	52	—	79	1	2	223	214	—
110		3	1—16.	114	192	8	546	281	530	273	1076	30	—	40	10	2	201	190	—
111		5	1—9	117	107	—	335	175	320	161	655	11	--	42	2	3	113	106	—
			Итого . .	—	909	14	2997	1486	2782	1338	5779	247	—	378	65	14	987	927	1
			Районъ № XIV.																
112	Тузтюбинская.	8	1—5	140	135	3	440	238	341	175	781	94	1	71	31	—	146	141	—
113		6; 5	1—6; 5	141	191	2	578	323	566	267	1144	148	8	103	51	8	208	197	—
114		10	1, 2, 4—7 . . .	142	162	—	440	222	411	205	851	36	—	67	33	7	168	165	—
115		5	1—4	143	92	2	246	133	205	101	451	15	2	30	13	—	88	102	2
116		9	1—5	144	130	6	419	209	354	171	773	45	1	69	39	10	136	130	2
117		4	1—4	145	106	--	337	159	262	139	599	50	1	63	22	6	113	111	—

ПРОМЫСЛЫ				СКОТОВОДСТВО:														Пользованіе чужимъ скотомъ для молока и шерсти				
	Число лицъ			Число лошадей, рогатаго скота и верблюдовъ														Число хозяйствъ, берущихъ скотъ	число взятыхъ			
Число хозяйствъ	Мужчинъ	Женщинъ	Число семей, выдѣляющихъ бытраковъ.	Лошадей: Взрослыхъ	Въ томъ числѣ 2-хъ лѣтнихъ.	Жеребятъ до 1 года	Рогатаго скота: Взрослыхъ	Въ томъ числѣ 2-хъ лѣтнихъ.	Телятъ до 1-го года	Верблюдовъ: Взрослыхъ	Въ томъ числѣ 2-хъ лѣт.	До 1-го года	Овецъ (съ ягнятами)	Козъ (съ козлятами)	Итого: Крупнаго	Въ томъ числѣ 2-хъ лѣтнихъ	Мелкаго	ВСЕГО скота въ переводѣ на лошадь		Лошадей	Рогатаго скота	Овецъ и козъ	№№ по порядку
20	21	22	23	24	25	26	27	28	29	30	31	32	33	34	35	36	37	38	39	40	41	42	
29	38	—	19	404	42	80	1099	257	425	148	3	1	264	99	1651	302	869	1618,1	2	—	4	—	89
19	28	—	13	359	36	77	962	236	359	59	4	1	1317	235	1380	276	1989	1480,2	3	1	3	—	90
90	119	—	47	1368	173	285	2401	599	923	118	6	14	3566	235	3887	778	5023	4078,9	5	1	5	—	91
73	92	1	49	1391	158	387	2724	662	999	134	9	6	5195	461	4249	829	7048	4714,1	6	—	7	—	92
25	27	—	16	642	83	145	1460	371	550	60	3	11	2830	151	2162	457	3687	2382 5	—	—	—	—	93
733	954	12	461	14660	1802	2924	29136	7085	11083	2735	79	92	32175	3416	46531	8966	49690	48482,4	58	2	69	10	
102	124	—	44	1133	106	313	2553	605	1004	347	15	13	4427	467	4033	726	6224	4648,2	4	—	5	—	94
32	38	—	17	510	67	146	910	211	362	105	3	11	1936	293	1525	281	2748	1805,5	1	—	1	—	95
59	80	—	30	1699	131	498	2374	555	935	405	35	27	6011	386	4478	721	7857	5448,2	2	—	3	—	96
60	72	—	39	1061	106	345	2024	494	849	268	16	23	4071	465	3353	616	5753	3951,7	4	—	5	—	97
1	1	—	—	159	17	66	303	72	114	11	—	—	500	69	473	89	749	516,7	—	—	—	—	98
19	25	—	15	400	50	126	723	172	304	17	—	—	1361	209	1140	222	2000	1264,7	1	—	1	—	99
62	81	—	43	1438	172	422	2805	602	1148	141	5	15	4132	306	4384	779	6023	4692,7	6	—	10	—	100
40	48	1	21	591	62	130	1585	388	652	75	3	7	2013	166	2251	453	2968	2345,1	—	—	—	—	101
45	59	1	33	1448	210	384	2292	491	878	120	1	9	3998	199	3860	702	5468	4177,3	—	—	—	—	101
22	24	—	13	972	119	316	1742	433	662	151	9	23	3187	406	2865	561	4594	3231,6	5	—	6	—	103
65	85	—	50	936	70	238	2297	485	941	112	5	11	2288	177	3345	560	3655	3418,7	—	—	—	—	104
48	66	3	32	1581	155	456	3273	715	1183	158	9	10	3529	237	5012	879	5415	5113,1	1	—	3	—	105
99	138	2	63	2888	343	706	7531	1675	2650	301	13	45	11490	728	10720	2031	15619	11428	14	—	18	—	106
654	841	7	400	14816	1698	4146	30412	6898	11682	2211	114	194	48943	4108	47439	8620	69073	52041,5	38	—	52	—	
37	44	—	14	1611	170	542	2508	609	977	285	12	27	3966	201	4404	791	5713	4854,2	—	—	—	—	107
40	47	—	25	1358	109	398	2005	480	769	126	7	16	3519	268	3489	596	4970	3831,8	1	—	4	—	108
40	52	—	22	1166	142	316	2183	613	861	264	15	25	3121	334	3613	770	4657	3932,3	2	1	2	—	109
33	39	—	22	740	74	217	1585	439	646	171	11	9	2429	327	2496	524	3628	2761,6	2	—	2	—	110
9	9	—	6	596	64	169	877	250	356	157	10	9	2749	255	1630	324	3538	2077,5	3	—	4	—	111
159	191	—	89	5471	559	1642	9158	2391	3609	1003	55	86	15784	1385	15632	3005	22506	17457,4	8	1	12	—	
34	51	—	30	607	75	133	1535	319	534	32	—	6	2839	279	2174	394	3791	2398,7	1	—	1	—	112
59	77	1	36	676	74	138	2247	469	772	154	7	14	4602	346	3077	550	5872	3578,9	2	—	3	—	113
82	98	1	34	481	42	90	2102	461	722	86	3	9	2609	170	2669	506	3600	2771,5	2	—	2	—	114
62	84	3	24	260	22	35	924	266	319	19	—	1	479	101	1203	288	935	1093,6	3	—	5	—	115
116	147	7	41	359	29	61	1551	323	509	99	4	5	983	124	2009	356	1682	1963,8	—	—	—	—	116
49	63	5	23	488	67	113	1373	311	452	57	3	13	1616	260	1918	381	2454	1980,9	—	—	—	—	117

№ № по порядку.	ГРУППИРОВКА ХОЗЯЙСТВЪ ПО СКОТУ: ЧИСЛО ХОЗЯЙСТВЪ имѣющихъ лошадей: Неимѣющихъ лошадей	1 лошадь	2—3 лошади	4—5 лошадей	6—7 лошадей	8—10 лошадей	11—15 лошадей	16—25 лошадей	26—35 лошадей	36—50 лошадей	51—100 лошадей	Свыше 100 лошадей	ХОЗЯЙСТВЪ НЕИМѢЮЩИХЪ: Никакого скота	Рогатаго скота	Верблюдовъ	Овецъ	Козъ	НАЕМНЫЕ ПАСТУХИ И РАБОТНИКИ: Число хозяйствъ, прибѣгающихъ къ наемному труду	Хозяйствъ имѣющихъ работник. Срочныхъ и мѣсячныхъ	Годовыхъ	Число годовыхъ работниковъ	ЗЕМЛЕВЛАДѢНІЕ Площадь призимовочной территоріи и кузеу, въ десятинахъ	Приходится десятинъ на: Одно хозяйство	Одну душу мужского пола	Единица скота.
	43	44	45	46	47	48	49	50	51	52	53	54	55	56	57	58	59	60	61	62	63	64	65	66	67
89	5	40	35	2	4	—	1	4	—	—	1	1	—	—	58	88	86	53	31	19	32	20945,3	225,2	70,05	12,0
90	1	33	27	5	2	1	3	2	—	1	1	—	—	—	54	47	53	48	29	21	26	13932	183 3	57,81	9,4
91	2	51	69	29	7	11	18	14	8	1	—	1	—	—	183	131	180	105	73	40	54	49982,5	236,9	84,71	12,2
92	8	57	71	10	8	10	15	14	2	8	2	—	—	—	155	118	156	119	55	57	77	29250	142,7	48,19	6,2
93	7	35	30	2	5	6	7	2	4	3	1	—	—	—	74	57	82	53	32	18	26	26796,4	262,7	87	11,2
	96	639	859	225	75	78	96	113	52	38	23	8	12	25	1523	1662	1933	1309	841	434	607	368023,4	159,9	55,75	7,5
94	15	134	88	28	17	18	10	12	1	1	—	—	—	5	201	199	269	98	47	36	37	78992,6	243,8	80,11	16,9
95	7	34	28	22	3	7	4	6	2	—	—	—	—	2	72	67	79	57	38	23	24	25787	228,2	81,09	14,2
96	7	58	68	21	15	13	22	10	7	3	5	—	—	—	116	102	173	115	54	58	81	87005,4	379,9	106,23	15,9
97	13	89	54	20	14	24	13	8	1	1	1	—	1	1	137	137	179	94	57	33	39	40399	169,6	59,75	10,2
98	2	4	9	—	5	2	3	2	—	—	—	—	—	—	22	10	17	13	8	4	6	23600	874,1	238,4	45,6
99	3	36	12	5	8	3	4	3	—	—	2	—	—	1	68	46	47	34	24	11	12	7232	95,2	28,94	5,1
100	17	103	78	17	9	17	10	11	7	2	3	—	1	3	208	173	226	124	86	52	70	46885	171,10	54,71	9,9
101	8	76	51	13	6	8	4	2	2	—	1	—	1	1	136	103	138	66	42	24	32	24616,5	144	51,6	10,3
102	4	61	56	17	15	13	10	24	6	2	2	—	—	—	157	114	177	93	55	51	57	44545,3	212,1	75,37	10,6
103	6	64	29	10	11	10	13	5	4	1	1	1	—	1	85	79	100	101	42	64	81	37111	239,4	78,29	11,4
104	12	101	67	13	7	7	9	5	2	1	1	1	—	—	172	159	195	87	59	39	53	35528	157,2	52,47	10,3
105	3	82	70	17	10	8	26	10	3	8	2	—	—	—	186	152	194	125	85	59	78	32139	134,5	39,67	6,2
106	18	211	160	31	20	10	22	22	9	3	9	2	—	1	415	326	426	283	131	173	257	76232	147,5	49 57	6,6
	115	1053	770	214	140	140	150	120	44	22	27	4	3	15	1975	1667	2220	1290	728	627	827	560072,8	200,1	65,32	10,7
107	10	68	47	20	21	24	16	11	9	3	3	—	—	—	133	123	195	118	69	50	61	131100	565,1	155,3	27,0
108	8	42	58	15	6	8	5	9	6	2	1	1	—	—	109	94	129	75	45	36	62	45908	285,1	77,68	11,8
109	12	84	63	15	1	10	17	8	2	1	4	—	1	1	113	134	171	94	45	52	69	58629,6	270,2	86,1	14,9
110	17	98	45	10	3	5	5	3	2	1	3	—	—	3	130	129	158	61	32	28	37	61764,5	321,7	113,1	22,8
111	13	36	21	6	4	9	8	7	2	—	1	—	—	—	37	56	78	39	18	25	29	23891,6	223,3	71,32	11,5
	60	328	234	66	35	56	51	38	21	7	12	1	1	4	522	536	731	387	209	191	258	321293,7	353,6	107,2	18,4
112	4	68	36	6	5	5	3	3	2	1	1	1	—	—	129	87	106	69	32	33	52	26119	193,5	59,32	10,8
113	10	86	52	14	4	5	9	9	1	1	—	—	—	—	148	112	147	91	42	47	58	17569	92	30,4	4,8
114	6	105	36	6	3	1	—	1	1	—	3	—	1	2	136	133	142	81	29	45	62	14720	90,9	33,45	5,2
115	3	42	34	2	4	3	2	1	1	—	—	—	1	3	83	80	82	46	29	15	20	9840	107	40,16	9
116	8	72	31	3	3	6	3	3	—	1	—	—	2	3	97	101	108	67	34	33	39	9000	69,2	21,48	4,8
117	7	52	27	3	3	2	3	6	—	—	3	—	—	—	88	66	76	57	29	27	40	9940	94,7	29,5	5,2

Кочевки: Число дней: Проведенныхъ внѣ призимовочной территоріи	Кочевки: Число дней: Проведенныхъ на призимовочной территоріи	ПОСѢВЫ: Число хозяйствъ съ посѣвами	ПОСѢВЫ: Количество десятинъ посѣва	Земледѣльческія орудія: Число хозяйствъ	Земледѣльческія орудія: У нихъ: Плуговъ, сохъ	Земледѣльческія орудія: У нихъ: Боронъ	СѢНОКОСЫ: Общее число хозяйствъ, косившихъ вообще сѣно	СѢНОКОСЫ: Число хозяйствъ, снимавшихъ сѣно на собственной землѣ	СѢНОКОСЫ: Собрано копенъ на собственной землѣ	СѢНОКОСЫ: Куплено сѣна: Число хозяйствъ	СѢНОКОСЫ: Куплено сѣна: Копенъ сѣна	СѢНОКОСЫ: Продано сѣна: Число хозяйствъ	СѢНОКОСЫ: Продано сѣна: Копенъ сѣна	Собрано и куплено соломы: Число хозяйствъ	Собрано и куплено соломы: Количество возовъ	АРЕНДА СѢНОКОСА: Число хозяйствъ	АРЕНДА СѢНОКОСА: На сколько копенъ	№№ по порядку
68	69	70	71	72	73	74	75	76	77	78	79	80	81	82	83	84	85	
—	365	93	1077,4	67	55	136	86	85	14340	14	1345	3	340	81	1600	2	100	89
—	365	76	683,9	58	39	69	75	72	13800	12	4000	4	215	70	949	3	300	90
—	365	210	1757,64	145	85	301	209	206	62750	60	11617	9	885	193	2341	7	1160	91
—	365	197	1770,95	119	84	220	200	197	50800	52	14500	11	850	170	2571	30	7410	92
—	365	97	643,7	70	39,5	93	100	99	16240	45	12320	12	1015	78	539	7	730	93
—	—	2239	20519,2	1574	1184	3474	2225	2186	536683	457	94249	275	24331	2032	39213	323	50790	
55	310	317	1586,25	284	135	240	321	317	61139	47	6760	21	1340	317	1979	9	1470	94
30	335	110	818,27	95	51	94	107	104	27690	15	2140	11	1035	106	933	14	1270	95
35	330[1]	220	1331,8	200	106	183	225	222	40705	70	13060	23	2275	216	1790	11	940	96
35	330	230	1175,85	193	88	151	237	235	40245	51	10790	21	1595	224	1466	3	552	97
30	335[1]	27	183,85	26	13,5	22	27	27	7377	10	1720	4	450	27	263	1	200	98
40	325	74	391,36	62	30,5	55	74	74	16590	20	3625	3	150	69	587	1	100	99
40	325[1]	270	1504,2	234	123	189	269	269	63659	22	4330	25	2110	260	1950	—	—	100
—	365[1]	168	943,88	149	81	113	170	169	25222	26	7170	7	470	166	1145	3	170	101
35	330[1]	209	1231,85	171	95	146	208	208	27662	51	7540	—	—	207	1362	1	200	102
55	310[1]	151	1124,8	127	68	144	151	151	30305	53	7140	20	1765	150	1308	7	570	103
30	335[1]	225	1569,26	188	97	165	226	226	34525	31	9000	4	300	226	1853	—	—	104
30	335[1]	238	1968,82	208	138	232	234	234	41758	60	13248	5	460	234	2311	2	140	105
30	335[1]	510	6538,24	449	316	630	508	506	122718	123	23916	55	4717	509	6370	11	2150	106
—	—	2749	20,368,43	2386	1342	2364	2757	2742	539595	579	110439	199	16667	2711	23317	63	7465	
65	300[1]	229	1812,88	214	125	200	230	230	50750	18	4330	4	300	226	1959	—	—	107
65	300[1]	154	1208,87	145	90	132,5	158	154	44989	36	10370	19	2200	153	1132	5	700	108
65	300[1]	203	937,07	187	90	140	210	207	51095	23	9200	22	2195	201	1000	10	2220	109
—	365	176	704,09	160	63	83,5	186	186	32322	23	6850	5	360	170	817	1	50	110
—	365[1]	102	415,72	95	37	45	106	105	25724	19	2605	4	480	97	491	7	930	111
—	—	864	5078,63	801	405	601	890	882	204880	119	33355	54	5535	847	5399	23	3900	
65	300	135	1745,1	106	76	173	134	133	28720	33	6805	12	735	131	1643	1	75	112
50	315	188	1791,3	136	92	243	191	190	33935	49	9968	19	1290	184	2035	12	1170	113
—	365	156	1426,65	113	85	231	158	158	15180	53	12462	8	295	157	2382	10	2215	114
—	365[1]	85	718,45	61	42	100	89	88	17945	9	1780	7	650	87	1028	3	315	115
—	365	125	1401,1	88	78	212	127	123	19603	29	3760	4	240	123	2100	4	140	116
—	365[1]	105	1439,7	87	66	187	105	105	19235	15	4788	27	1419	103	1447	4	725	117

[1]) См. примѣчанія къ этимъ таблицамъ.

№ по порядку.	Названіе волостей, входящихъ въ районъ.	№№ аульныхъ обществъ	№№ хозяйственныхъ ауловъ, входящихъ въ группу (общину).	№№ общины по картѣ	НАСЕЛЕНІЕ: Число хозяйствъ: Всѣхъ	Изъ нихъ сторонніхъ	Число душъ: Мужскаго пола: Всего	Въ томъ числѣ въ рабочемъ возрастѣ	Женскаго пола: Всего	Въ томъ числѣ въ рабочемъ возрастѣ	Обоего пола	ГРАМОТНОСТЬ: Грамотныхъ: Мужчинъ	Женщинъ	Учащихся: Мальчиковъ	Дѣвочекъ	Кромѣ того хозяйствъ отсутствующихъ	Жилыя постройки: Юртъ	Кирпичныхъ, деревянныхъ, каменныхъ.	Деревянныхъ (агатъ-уй)
1		2	3	4	5	6	7	8	9	10	11	12	13	14	15	16	17	18	19
			Районъ № XIV.																
118	Ходжинская. Тузтюбинская.	1	1—9, 11 . . .	147	244	1	740	389	628	317	1368	78	—	117	55	12	250	242	—
119		3	1—7	148	321	9	952	457	811	391	1763	107	2	173	79	5	330	316	—
120		2	1—8	149	238	2	799	410	646	317	1445	96	1	139	72	6	267	246	—
121		10	3.	150	16	—	45	16	49	21	94	4	1	8	8	—	19	16	—
122		1	10	151	21	1	64	33	48	27	112	13	—	7	5	—	21	21	—
123		6	1—3	158	105	3	351	201	322	154	673	41	—	53	25	3	114	109	—
			Итого . .	—	1761	29	5411	2790	4643	2285	10054	727	17	900	433	57	1860	1796	4
			Районъ № XV.																
124		1	1—3	154	150	2	533	254	525	246	1058	30	1	112	90	1	176	154	—
125		2	1—5	157	273	1	894	442	835	398	1729	79	—	169	107	5	304	280	—
126		5	1—6	159	151	4	489	229	449	235	938	25	5	154	54	1	167	156	—
127		7	1—4	160	107	1	372	192	391	185	763	37	5	67	63	6	124	115	—
128		3	1—8	163	265	1	922	441	826	396	1748	51	1	167	113	14	312	279	—
129		4	1—10.	164	237	—	899	457	811	378	1710	43	—	183	118	2	291	251	—
			Итого . .	—	1183	9	4109	2015	3837	1838	7946	265	12	862	545	29	1374	1235	—
			Проживающіе на землѣ казачьяго войска.																
130	Терекли-нск.	8	14	—	15	—	30	21	27	18	57	3	—	1	—	2	14	14	—
			ВСЕГО по уѣзду	—	17689	518	55136	28248	49306	24336	104442	4515	136	6938	3004	429	18741	17880	244

Промыслы: Число хозяйствъ	Число лицъ: Мужчинъ	Число лицъ: Женщинъ	Число семей, надѣляющихъ батраковъ	Скотоводство: Число голов. Лошадей: Взрослыхъ	Лошадей: Въ томъ числѣ 2-хъ лѣтнихъ	Лошадей: Жеребятъ до 1 года	Рогатаго скота: Взрослыхъ	Рогатаго скота: Въ томъ числѣ 2-хъ лѣтнихъ	Рогатаго скота: Телятъ до 1-го года	Верблюдовъ: Взрослыхъ	Верблюдовъ: Въ томъ числѣ 2-хъ лѣт.	Верблюдовъ: До 1-го года	Овецъ (съ ягнятами)	Козъ (съ козлятами)	Итого: Крупнаго	Итого: Въ томъ числѣ 2-хъ лѣтнихъ	Итого: Мелкаго	Всего скота въ переводѣ на лошадь	Пользованіе чужимъ скотомъ для молока и шерсти: Число хозяйствъ, берущихъ скотъ	Число взятыхъ: Лошадей	Число взятыхъ: Рогатаго скота	Число взятыхъ: Овецъ и козъ	№ по порядку
20	21	22	23	24	25	26	27	28	29	30	31	32	33	34	35	36	37	38	39	40	41	42	
173	237	20	82	707	73	176	2286	515	876	82	10	12	4288	346	3075	598	5698	3444,2	3	—	6	—	118
122	158	7	58	1174	175	255	3167	836	1218	168	10	25	4924	453	4509	1021	6875	4823,7	7	—	14	—	119
110	155	17	52	1209	137	271	3456	748	1129	236	20	28	4651	434	4901	905	6513	5224,3	1	—	2	—	120
2	2	—	1	61	3	9	290	80	89	22	3	4	434	25	373	86	561	401,2	—	—	—	—	121
10	13	2	6	29	—	1	226	61	91	7	—	—	199	3	262	61	294	252,4	—	—	—	—	122
24	30	—	15	521	56	147	1183	279	457	85	9	7	1639	139	1789	344	2389	1911,3	—	—	—	—	123
843	1115	63	402	6572	753	1429	20340	4668	7168	1047	69	124	29263	2680	27959	5490	40664	29844,5	19	—	33	—	
42	68	4	30	1271	188	445	1487	370	601	311	42	46	4065	220	3069	600	5377	3736,8	—	—	—	—	124
95	123	10	63	1171	132	307	2969	516	955	299	27	33	4773	449	3739	675	6517	4422,5	—	—	—	—	125
53	65	2	33	550	42	127	1713	442	632	91	6	5	1853	268	2354	490	2885	2413,3	—	—	—	—	126
24	28	—	10	953	112	296	1449	364	528	111	14	11	2354	370	2513	490	3559	2743	—	—	—	—	127
66	97	1	44	2018	209	630	2916	726	1114	352	33	62	9373	570	5286	968	11749	6659,9	7	—	11	—	128
29	34	—	17	2540	303	828	2718	646	1120	137	14	17	5602	331	5395	963	7898	5935,2	8	—	19	—	129
309	415	17	197	8503	986	2683	12552	3064	4950	1301	136	174	28020	2208	22356	4186	37985	25910,7	15	—	30	—	
8	10	—	5	16	—	1	72	14	39	—	—	—	90	47	88	14	177	98,6	—	—	—	—	130
5831	7616	137	3419	102149	12294	25214	167386	40447	65718	17803	900	1234	280978	44735	287338	53641	417879	321575,8	410	39	514	80	

№ № по порядку.	ГРУППИРОВКА ХОЗЯЙСТВЪ ПО СКОТУ: ЧИСЛО ХОЗЯЙСТВЪ имѣющихъ											ХОЗЯЙСТВЪ НЕИМѢЮЩИХЪ					НАЕМНЫЕ ПАСТУХИ И РАБОТНИКИ:				ЗЕМЛЕВЛАДѢНІЕ			
	Неимѣющихъ лошадей	1 лошадь	2—3 лошади	4—5 лошадей	6—7 лошадей	8—10 лошадей	11—15 лошадей	16—25 лошадей	26—35 лошадей	36—50 лошадей	51—100 лошадей	Свыше 100 лошадей	Никакого скота	Рогатаго скота	Верблюдовъ	Овецъ	Козъ	Число хозяйствъ, прибѣгающихъ къ наемному труду	Хозяйствъ имѣющихъ работник. Сроковыхъ и мѣсячныхъ	Годовыхъ	Число годовыхъ работниковъ	Площадь признмовочной территоріи и кузеу, въ десятинахъ	Приходится десятинъ на: Одно хозяйство	Одну душу мужского пола	Единица скота.
	43	44	45	46	47	48	49	50	51	52	53	54	55	56	57	58	59	60	61	62	63	64	65	66	67
118	23	118	69	9	2	8	11	2	—	—	2	—	1	4	219	156	201	93	67	26	39	12970	53,2	17,53	3,77
119	20	142	91	15	13	11	12	13	2	2	—	—	1	2	254	213	259	164	114	68	90	25499	79,4	26,79	5,29
120	14	95	80	17	3	4	7	6	6	3	3	-	2	3	171	159	191	117	88	76	111	36040	151,5	45,11	6,9
121	1	6	7	1	—	—	—	—	1	—	—	—	—	—	12	7	11	7	1	5	8	6193	387,7	137,6	15,44
122	—	15	5	1	—	—	—	—	—	—	—	—	—	—	17	12	20	8	5	4	4	4740	225,7	74,6	18,77
123	4	40	34	5	4	5	6	3	1	2	1	—	—	—	85	72	84	49	25	21	36	30618	291,6	87,23	15,97
	100	841	502	82	44	50	56	47	15	10	13	1	8	17	1439	1198	1427	849	495	400	559	203248	115,4	35,71	6,81
124	4	51	35	11	6	14	7	13	3	4	—	2	—	—	70	74	116	92	8	54	101	31116,6	207,4	58,38	8,9
125	11	114	81	18	16	12	8	9	—	1	2	1	—	1	160	157	209	121	20	47	65	35436	129,1	39,64	8,0
126	4	64	57	8	3	4	5	2	1	2	1	—	—	—	109	97	112	80	26	37	45	20983	139	42,97	8,
127	1	31	27	9	4	3	14	10	2	4	2	—	—	—	76	57	64	70	38	42	54	28451	265,9	76,48	10.
128	14	85	72	16	15	20	8	16	6	7	5	1	—	3	148	151	199	125	25	56	89	62455	235,7	67,74	9.
129	7	53	50	25	19	24	18	17	10	4	8	2	—	1	187	141	194	122	29	65	89	41491	175,1	46,15	6.
	41	398	322	87	63	77	60	67	22	22	18	6	—	5	750	677	894	610	146	301	443	219,933,2	186	53,52	8,
130	3	10	1	1	—	—	—	—	—	—	—	—	—	—	15	12	14	3	3	—	—	925	61,7	30,83	9,38
	1165	6309	4670	1353	796	932	916	824	326	180	169	49	47	149	11996	11377	13272	7487	3969	2976	4155	4180547,7	236,6	75,82	13

Кочевки: Число дней: Проведенныхъ внѣ при-зимовочной территоріи	Кочевки: Число дней: Проведенныхъ на при-зимовочной территоріи	ПОСѢВЫ: Число хозяйствъ съ по-сѣвами	ПОСѢВЫ: Количество десятинъ посѣва	Земледѣльческія орудія: Число хозяйствъ	Земледѣльческія орудія: У нихъ: Плуговъ, сохъ	Земледѣльческія орудія: У нихъ: Боронъ	СѢНОКОСЫ: Общее число хозяйствъ, косив-шихъ вообще сѣно	СѢНОКОСЫ: Число хозяйствъ, снимавшихъ сѣно на собственной землѣ	СѢНОКОСЫ: Собрано копенъ на соб-ственной землѣ	СѢНОКОСЫ: Куплено сѣна: Число хозяйствъ	СѢНОКОСЫ: Куплено сѣна: Копенъ сѣна	СѢНОКОСЫ: Продано сѣна: Число хозяйствъ	СѢНОКОСЫ: Продано сѣна: Копенъ сѣна	Собрано и куплено соломы: Число хозяйствъ	Собрано и куплено соломы: Количество возовъ	АРЕНДА СѢНОКОСА: Число хозяйствъ	АРЕНДА СѢНОКОСА: На сколько копенъ.	№№ по порядку
68	69	70	71	72	73	74	75	76	77	78	79	80	81	82	83	84	85	
—	365[1]	228	1424,55	159	99,5	171,8	243	242	40740	10	864	7	400	222	787	9	1200	118
—	365	311	2143,76	255	139	298	313	310	75535	11	1795	79	7805	296	1480	8	755	119
55	310[1]	235	2381,45	200	149	312	234	232	38654	29	11620	7	375	231	1743	6	1310	120
75	290	15	117,15	13	9	15	15	15	2150	—	—	—	—	15	129	—	—	121
—	365	21	159,5	16	8,5	15,2	21	21	3920	—	—	—	—	21	119	—	—	122
45	320	104	906,3	95	53	107	105	105	28570	3	2160	3	300	102	729	—	-	123
—	—	1708	15655,01	1329	897	2065	1735	1722	324187	241	56002	173	13509	1672	15622	57	7905	
55	310	142	1067,15	121	73	122	149	149	43005	16	6600	14	1060	140	633	—	—	124
90	275	264	1203,51	182	93	153	269	269	41676	40	8165	7	630	259	1222	1	500	125
—	365	151	1168,02	127	76	163	151	151	50950	6	660	9	730	148	1077	—	—	126
50	315	106	1430,93	101	78	133	104	104	44455	4	900	3	300	105	1408	—	—	127
85	280	254	1617,13	212	122	195	262	262	85000	7	1970	4	310	244	1581	1	300	128
85	280	228	1499,73	219	119	199	237	237	82105	8	3720	2	600	222	1133	—	—	129
—	—	1145	7986,49	962	561	965	1172	1172	347191	81	22015	39	3630	1118	7054	2	800	
—	—	9	51,4	8	5,5	10	14	14	2390	2	55	2	180	10	57	—	—	130
—	—	16703	103157,31	12557	7410	14628	17249	17072	3112840	3228	562768	1162	89666	14066	119317	770	108357	

[1]) См. примѣчанія къ этимъ таблицамъ.

Г.

ТАБЛИЦА

СТАТИСТИЧЕСКИХЪ СВѢДѢНІЙ О ВКОЧЕВЫВАЮЩИХЪ ВЪ АКТЮБИНСКІЙ УѢЗДЪ КИРГИЗАХЪ, О МѢСТАХЪ ВКОЧЕВОКЪ И ВРЕМЕНИ ПРЕБЫВАНІЯ НА НИХЪ.

ОБОЗНАЧЕНІЕ:				Количество вкочевывающихъ кибитокъ.	Количество скота (съ приплодомъ):				
Уѣзда и волости.	№ административнаго аула.	Рода.	Имени и отчества аксакала.		Лошадей.	Рогатаго скота.	Верблюдовъ.	Овецъ.	Козъ.
Гурьевскій.									
Карачагыровская	I.	Шуренъ . .	Каракулъ Курманіазъ . .	10	11	15	65	300	1
„	„	„	Наурузбай Сеитъ	10	20	10	95	400	2
„	„	„	Кулданъ Жюбанъ	10	11	20	50	200	2
„	„	„	Жармагамбетъ Орда . . .	10	12	10	50	250	—
„	„	„	Чукуръ Каракулъ	10	20	10	60	300	1
„	„	„	Тургай Качакъ	10	10	—	60	80	
„	„	„	Саганай Кулчеитъ . . .	10	15	15	50	250	2
„	„	„	Тулеу Коржинбай	10	20	10	50	400	1
„	„	„	Карымбай Беисъ	10	30	—	80	450	1
„	„	„	Кулманъ Сейдакулъ . . .	10	40	—	80	500	—
„	„	„	Мухамедъ Анкатъ	10	15	10	70	50	1
				110	204	100	710	3180	13
„	II.	Аманъ . . .	Матай Тулегенъ	10	20	—	60	300	—
„	„	„	Жіеналы Тулепъ	6	15	30	61	311	1
„	„	„	Тулесбай Бока	8	8	—	40	100	—
„	„	„	Тлеукулъ Ажетъ	10	10	3	63	250	—
„	„	„	Утенъ Арзыкулъ	10	35	—	65	350	—
„	„	„	Бозъ Шалобай	7	16	10	41	185	—
„	„	„	Тагоніазъ Наурзалы . . .	10	20	3	50	250	—
„	„	„	Жакія Жильгельды . . .	12	11	5	70	310	
„	„	„	Тяжигали Али	6	70	8	60	510	—
„	„	„	Контемиръ Бекибекъ . .	10	11	—	55	250	—
„	„	„	Келимберли Аймамбетъ .	10	15	—	70	300	—
				99	231	59	635	3116	1
„	III.	Аманъ . .	Шакатъ Кулсари	16	100	21	140	700	2
„	„	„	Мулдабекъ Саржала . . .	6	10	5	25	110	1
„	„	„	Жалмагамбетъ Эрюбай . .	6	15	5	30	250	—
„	„	„	Тулепъ Бекмагамбетъ . .	7	8	5	70	200	
„	„	„	Карасай Жантелеу . . .	10	15	7	80	250	
„	„	„	Ажибай Акпай	8	15	6	60	250	1
„	„	„	Тулегенъ Темирханъ . .	10	60	2	100	500	—
„	„	„	Доспанъ Казыбай	12	20	20	80	500	5
„	„	„	Алдашъ Шотыкъ	10	13	8	80	350	—
„	„	„	Уйтесъ Молдавлетъ . . .	9	14	7	90	300	1
„	„	„	Амантай Баширъ	13	20	10	100	400	—
„	„	„	Боктыбай Сакау	7	12	16	50	150	1
„	„	„	Мурзалы Отарбай	14	20	10	120	320	
				128	322	122	1025	4280	13
„	IV.	Жарты-Шуренъ	Картанъ Бакенъ	5	26	2	40	160	—
„	„	„	Кульбай Карамызъ . . .	10	70	—	90	500	—
„	„	„	Есалы Сартай	2	3	—	10	200	—
„	„	„	Ержанъ Каламанъ	4	25	—	65	170	—
„	„	„	Адай Каратау	2	35	—	25	300	—
„	„	„	Нуржигитъ Байтлеу . . .	5	30	—	60	380	2

Урочища, на которыхъ зимуютъ.	Время пребыванія на призимовочной территоріи: Мѣсяцъ и число (отъ—до):	Число дней.	Сколько дней находятся въ пути на лѣтовку: Впередъ.	Обратно.	Время пребыванія въ предѣлахъ Актюбинск. уѣзда: Мѣсяцъ и число (отъ—до):	Число дней.	Названія важнѣйшихъ урочищъ Актюбинскаго уѣзда, на которыхъ вкочевывающіе киргизы лѣтуютъ.	№ района.	№ площади.
Атрау . .	?—1 марта	?	110	?	20 іюня—1 сентября.	70	Чійли	XII.	134
							Саръ-булакъ . . .	XII.	135
							Акой	XIII.	112
							Ащи-сай	XIII.	109
							Тасъ булакъ . . .	XIII.	?
							Верховье Туройгыра	XII.	127
Атрау . .	1 декабря—1 апрѣля.	120	75	80	15-го іюня—15 сентября.	90	Мортыкъ	XII.	130
							Айбасъ-караагачъ .	XII.	130
							Тюребекъ-караагачъ	XII.	129
							Агача-сай	XI.	9
							Бестау	XV.	161
							Жаръ-сай		
							Жарыкъ-басъ . . .		
Атрау . .	1 декабря—15 марта.	105	75	80	1-го іюня—15 сентября.	105	Сабынъ-куль . . .	XV и XII.	159 134
							Сазды	XIV.	158
							Саръ-булакъ . . .	XII.	135
							Карсакбашъ . . .	XII.	136
Атрау . .	?	?	?	?	15 іюня—20 сентября.	95	Ащи сай	XI.	139
							Базарбай		
							Сейтимбетъ . . .		

ОБОЗНАЧЕНІЕ: Уѣзда и волости.	№ административнаго аула.	Рода.	Имени и отчества аксакала.	Количество вкочевывающихъ кибитокъ.	Количество скота (съ приплодомъ): Лошадей.	Рогатаго скота.	Верблюдовъ.	Овецъ.	Козъ.
Гурьевскій.									
Карачагыровская	IV.	Жарты-Шуренъ	Давлетъ Жантлеу	5	10	—	45	210	—
,,	,,	,,	Курманалы Бекишъ . . .	4	10	—	30	200	—
,,	,,	,,	Байторэ Бандыръ	11	35	20	200	350	2
,,	,,	,,	Тулемисъ Бектурганъ . .	10	120	—	250	500	1
,,	,,	,,	Сальдыръ Жанай	5	100	—	50	600	—
,,	,,	,,	Оразалы Асабай	6	41	—	32	255	—
,,	,,	,,	Аренъ Шабыкъ	5	60	—	40	200	—
,,	,,	,,	Ззбайра Байтеке	6	20	—	60	300	3
,,	,,	,,	Кажбанъ Бійжанъ . .	7	150	—	70	800	—
,,	,,	,,	Тумышъ Найзабай . .	9	35	10	700	600	—
				96	770	32	1767	5725	8
,,	V.	,,	Копекъ Кадыръ	10	50	3	85	700	
,,	,,	,,	Нурбасъ Ашимъ	10	40	3	80	600	1
,,	,,	,,	Кармачъ Тайлянъ	10	150	4	70	700	1
,,	,,	,,	Сюинъ Коскулакъ	10	30	5	75	650	1
,,	,,	,,	Ерніазъ Нуранъ	7	40	10	60	600	4
,,	,,	,,	Кульджанъ Ажигожа. . .	10	45	6	70	410	—
,,	,,	,,	Саменъ Жетыбай	10	50	10	70	500	
,,	,,	,,	Бокамбай Иманкулъ . . .	12	25	8	80	400	
,,	,,	,,	Мурзабай Шалабай . . .	6	20	15	30	200	1
,,	,,	,,	Каналы Маманъ	10	25	6	70	600	
				95	475	70	690	5360	11
,,	VI.	,,	Гали Ищанъ	3	10	6	18	130	1
,,	,,	,,	Ильясъ Ирманъ	8	25	10	67	525	1
,,	,,	,,	Шерніязъ Шамбай . . .	8	14	6	125	140	
,,	,,	,,	Чачай Даніаръ	7	75	—	80	700	2
,,	,,	,,	Саркулъ Дощанъ	4	10	—	25	200	—
,,	,,	,,	Коздыбай Бекбосынъ . .	8	10	10	49	275	1
,,	,,	,,	Телепергенъ Кашкымбай .	3	7	6	24	200	1
,,	,,	,,	Ботагора Самбетъ	6	20	10	35	600	3
,,	,,	,,	Карашъ Жилкаманъ . . .	9	30	10	55	500	1
,,	,,	,,	Балгожи Махамбетъ . . .	9	110	20	125	875	1
,,	,,	,,	Жангожа Айніазъ	4	8	7	30	60	—
,,	,,	,,	Курмантай Есманъ . . .	6	15	15	51	400	3
				75	334	100	684	4605	15
,,	VII.	,,	Тлеумагамбетъ Мендыбай	6	40	5	63	630	1
,,	,,	,,	Тлегенъ Тасымъ	6	30	3	65	885	2
,,	,,	,,	Жангазы Ержанъ	9	60	5	60	600	1
,,	,,	,,	Сакау Жетписбай	10	35	4	71	711	1
,,	,,	,,	Зорбай Бекбосынъ . . .	9	11	7	52	261	1
,,	,,	,,	Елюбай Бозаше.	12	50	10	50	700	1
,,	,,	,,	Кази Топанъ	9	25	7	55	415	
,,	,,	,,	Кійтаманъ Ордабай . . .	10	25	15	90	800	1
,,	,,	,,	Тулегожа Есхожа	10	25	10	40	500	1

Урочища, на которыхъ зимуютъ.	Время пребыванія на призимовочной территоріи		Сколько дней находятся въ пути на лѣтовку		Время пребыванія въ предѣлахъ Актюбинск. уѣзда		Названія важнѣйшихъ урочищъ Актюбинскаго уѣзда, на которыхъ вкочевывающіе киргизы лѣтуютъ.	№ района.	№ площади.
	Мѣсяцъ и число (отъ—до):	Число дней.	Впередъ.	Обратно.	Мѣсяцъ и число (отъ—до):	Число дней.			
Атрау . .	?	?	?	?	15 іюня—20 сентября.	95	Корсакбашъ . . .	XII.	136
							Ащи-сай	XI.	139
							Базарбай		
							Сейтимбетъ . . .		
	?	?	?	?	15 іюня—20 сентября.	95	Торт-кудукъ . .	XII.	133
							Сар булакъ . . .	XII.	135
Атрау . .	1 декабря—?	?	?	75	1-го іюня—15 сентября.	105	Канъ-кудукъ . . .	XIII.	113
							Тасъ-гаралы ащи-сай	XIII.	109
							Верховье Торайгыра	XII.	127
							Мортыкъ	XII.	130
							Кокпекты	XII.	132
							Базарбай	XI.	139
							Сейтимбетъ . . .		
							Аши-сай		
	?	?	?	?	1-го іюня—15 сентября.	105	Аксу	XII.	126
Атрау . .	1 марта—?	?	110	?	20 іюня—15 сентября.	85	Ащи-сай	XIII.	108
							Кокпекты	XII.	132
							Уллюты кудукъ. .	XII.	133
							Мортыкъ	XII.	130
							Тамды	XII.	133
									134
Атрау . .	1 декабря—?	?	?	75	1-го іюня—15 сентября.	105	Канъ-кудукъ . . .	XIII.	113
							Тасъ-гаралы-ащи-сай	XIII.	109
							Верховье Торайгыра	XII.	127
							Мортыкъ	XII.	130
							Кокпекты	XII.	132
							Айбасъ-кара-агачты	XII.	130

ОБОЗНАЧЕНІЕ:				Количество вкочевывающихъ кибитокъ.	Количество скота (съ приплодомъ):				
Уѣзда и волости.	№ административнаго аула.	Рода.	Имени и отчества аксакала.		Лошадей.	Рогатаго скота.	Верблюдовъ.	Овецъ.	Козъ.
Гурьевскій.									
Карачагыровская	VII.	Жарты-Шуренъ	Жанымъ Даульбай. . . .	9	15	10	40	400	15
,,	,,	,,	Кейке Копжасаръ	5	25	—	45	500	11
,,	,,	,,	Есмагамбетъ Оразамбетъ .	10	50	20	70	700	10
				105	391	96	701	7102	148
,,	VIII.	Жаман-Шуренъ.	Ерекепъ Каракулъ . . .	6	100	10	70	350	—
,,	,,	,,	Тяжибай Жильдыбай . .	6	12	15	50	600	—
,,	,,	,,	Тажибапъ Каракулъ . . .	6	40	15	65	450	15
,,	,,	,,	Мералы Домаланъ. . . .	7	47	5	61	413	12
,,	,,	,,	Елемисъ Бркутали . . .	6	10	8	50	400	—
,,	,,	,,	Сыдыкъ Бекмагамбетъ . .	7	40	10	80	400	—
,,	,,	,,	Беке Жангутъ	4	40	—	30	250	—
,,	,,	,,	Омирзакъ Шура	5	25	6	50	200	—
,,	,,	,,	Айткенъ Ельтенъ	9	25	10	85	450	10
,,	,,	,,	Косанъ Баекъ	7	20	—	50	300	—
,,	,,	,,	Копесъ Байбатыръ . . .	7	30	—	50	360	—
				70	389	79	641	4173	37
			Итого по волости	778	3116	658	6853	37541	824
Акжаловская .	V.	Кете . . .	Курманалы Айбасъ . . .	4	6	10	20	100	—
,,	VI.	,,	Битембай Кулмурза . . .	2	4	—	16	120	7
,,	,,	,,	Ербелюкъ Карабура . .	4	6	—	20	150	10
				6	10	—	36	270	17
,,	VII.	,,	Сатай Омирзакъ	1	25	8	12	25	10
			Итого по волости	11	41	18	68	395	27
Бестюбинская .	IV.	Кете . . .	Ельтлеу Сейталы	1	10	—	10	100	—
,,	,,	,,	Акпанъ Катенбай	3	10	6	30	200	10
,,	,,	,,	Тарагулъ Ебекъ	7	50	—	70	550	30
,,	,,	,,	Шака Аманбай	7	10	10	30	200	—
,,	,,	,,	Отарбай Досалы	3	4	5	14	120	15
,,	,,	,,	Тайлакъ Бектурганъ . .	2	10	—	15	120	—
,,	,,	,,	Бейсенъ Бейбитъ	2	3	—	8	70	5
,,	,,	,,	Эбэ Орда	1	10	10	20	200	5
,,	,,	,,	Бекпергенъ Мамытъ . .	2	12	—	15	150	—
				28	119	31	212	1710	65
,,	V.	,,	Тналы Аманбай.	6	35	—	60	950	10
,,	,,	,,	Имбетъ Жильфенъ . . .	1	2	—	8	40	15
				7	37	—	68	990	25
,,	VI.	,,	Картбай Жильмамбетъ . .	2	60	—	30	550	15
,,	,,	,,	Серекъ Илепъ	2	3	—	25	300	24
,,	,,	,,	Конусбай Чанкотъ . . .	2	5	—	15	150	20
,,	,,	,,	Сазанбай Шолтанбекъ . .	2	9	—	14	100	9

Урочища, на которыхъ зимуютъ.	Время пребыванія на призимовочной территоріи:		Сколько дней находятся въ пути на лѣтовку		Время пребыванія въ предѣлахъ Актюбинск. уѣзда:		Названія важнѣйшихъ урочищъ Актюбинскаго уѣзда, на которыхъ вкочевывающіе киргизы лѣтуютъ.	№ района.	№ площади.
	Мѣсяцъ и число (отъ—до):	Число дней.	Впередъ.	Обратно.	Мѣсяцъ и число (отъ—до):	Число дней.			
Атрау . .	1 декабря—?	?	?	75	1-го іюня—15 сентября.	105	Канъ-кудукъ . . .	XIII.	113
							Тасъ-гаралы-аши-сай .	XIII.	109
							Верховье Торайгыръ .	XII.	127
							Мортыкъ	XII.	130
							Кокпекты	XII.	132
							Айбасъ-кара-агачты .	XII.	130
Атрау . .	?—10 марта.	?	100	?	20 іюня—15 сентября.	85	Кошбике	XIII.	112
							Чанды	XV.	161
							Чійли	XII.	134
							Кокпекты	XII.	132
							Илекъ (лѣв. бер.) .	XII.	?
Атрау . . .	?	?	?	?	5 августа—20 сентября.	45	Козбакъ-сай . . .	XV.	162
Атрау . .	1 декабря—1 марта.	90	120	90	25 іюня—1 сентября.	65	Донгурлюкъ . .	XV.	154
На берегу Каспійскаго моря . . .	1 декабря—1 марта.	90	110	90	15 іюня—1 сентября.	75	Между верховьями Тамды и Караганды.	XV.	155

Обозначение: Уѣзда и волости.	№ административнаго аула.	Рода.	Имени и отчества аксакала.	Количество вкочевывающихъ кибитокъ.	Количество скота (съ приплодомъ): Лошадей.	Рогатаго скота.	Верблюдовъ.	Овецъ.	Козъ.
Гурьевскій.									
Бесгюбинская .	VI.	Кете . . .	Муканъ Чунке	2	2	—	15	150	—
				10	79	—	99	1250	68
„	VIII.	„	Жалмагамбетъ Исенгельды	2	10	—	25	200	—
			Итого по волости	47	245	31	404	4250	158
Эмбо-Атраусская	XII.	Тазъ . . .	Бедыръ Муса	4	4	4	12	—	—
„	„	„	Сабатай Усюнъ	6	20	—	100	600	—
„	„	„	Батыкъ Едильбай	5	15	—	30	300	—
				15	39	4	142	900	—
„	XIII.	„	Есенгулъ Шиндыбай. . .	3	1	3	25	100	—
			Итого по волости	18	40	7	167	1000	—
			Итого по уѣзду	854	3442	714	7492	43086	1009
Темирскій.									
Эмбинская . .	I.	Назаръ . .	Чаганбай Шанэ	7	300	100	100	1000	20
„	IV.	„	Зерыбай Кширъ	4	300	10	40	300	—
„	X.	„	Кашкынъ Таламбай . .	1	—	4	3	—	—
			Итого по волости	12	600	114	143	1300	20
Темиръ-Уркачевская.	I.	Жокей . .	Назармагамбетъ Чулакъ .	4	100	10	30	120	—
„	„	„	Оразъ Жантекъ.	6	10	10	20	150	—
			Итого по волости	10	110	20	50	270	—
Кашкаратинская.	I.	Жанглышъ.	Бекбосынъ Чулакъ . . .	8	50	6	40	70	15
„	„	„	Конрадпай Бака	4	30	—	50	100	6
„	„	„	Каргулъ Калды	9	130	15	60	140	20
„	„	„	Альдабергенъ Исергепъ .	5	80	5	60	200	—
				26	290	26	210	510	41
„	V.	„	Байбосынъ Жандыбай . .	3	200	—	60	300	20
„	„	„	Косманбетъ Джюсупъ . .	3	7	10	37	170	30
„	„	„	Бійжанъ Мендыбай . . .	3	3	12	23	60	20
„	„	„	Калніазъ Колсеитъ . . .	6	400	8	100	400	100
				15	610	30	220	930	170
„	VI.	„	Сарсенъ Ирбулатъ . . .	3	5	2	13	—	—
„	„	„	Мулдабай Кеньжекбай . .	5	11	3	30	100	10
				8	16	5	43	100	10
„	VII.	„	Игликъ Омирбекъ	7	3	6	25	40	10
„	IX.	„	Балымбетъ Кулымбетъ . .	1	17	—	20	100	30
„	X.	„	Сюндыкъ Куанышъ . .	14	50	—	110	300	100
„	„	„	Казы Конысъ	2	1	2	10	—	—
				16	51	2	120	300	100
			Итого по волости	73	987	69	638	1980	361

Урочища, на которыхъ зимуютъ.	Время пребыванія на призимовочной территоріи:		Сколько дней находятся въ пути на лѣтовку		Время пребыванія въ предѣлахъ Актюбинск. уѣзда;		Названія важнѣйшихъ урочищъ Актюбинскаго уѣзда, на которыхъ вкочевывающіе киргизы лѣтуютъ.	№ района.	№ площади.
	Мѣсяцъ и число (отъ—до):	Число дней.	Впередъ.	Обратно.	Мѣсяцъ и число (отъ—до):	Число дней.			
На берегу Каспійскаго моря.	1 декабря — 1 марта.	90	110	90	15 іюня— 1 сентября.	75	Между верховьями Тамды и Караганды.	XV.	155
Атрау . .	1 декабря— 1 марта.	90	110	90	15 іюня— 1 сентября.	75	Баянъ-сай	XV.	157
На Эмбѣ .	?	?	?	?	1 іюля— 1 сентября.	60	Соръ-булакъ . . .	IX.	101
							Батпакты	IX.	101
							Соукъ-су [1])	IX.	100
Чагырлы.	1 января— 15 февраля.	?	?	?	1 іюня— 1 сентября.	90	Акъ-кудукъ	XIII.	115
							Борчокъ	XIII.	108
							Кара-мунке-сай . . .	XIII.	108
							Женышке	XII.	118
Кашкаръ-ата. Улу-Барсукъ и Арысъ(рѣка).	1 декабря— 15 мая (?).	165	50	90	1 іюля— 1 сентября.	60	Согуръ-сай . . .	IX.	105
							Кокъ-тюбе	IX.	102
							Табанталъ	IX.	98
							Батпакты	IX.	101

[1]) Иногда кочуютъ и въ Каратугайскую волость, на верховья Женышке и Сазды.

ОБОЗНАЧЕНІЕ:				Количество вкочевывающихъ кибитокъ.	Количество скота (съ приплодомъ):				
Уѣзда и волости.	№ административнаго аула.	Рода.	Имени и отчества аксакала.		Лошадей.	Рогатаго скота.	Верблюдовъ.	Овецъ.	Козъ.
Темирскій.									
Калмакъ-Кырганская . . .	II.	Коскенчи .	Кобегенъ Мадынъ . .	2	4	8	15	210	—
,,	,,	,,	Есимъ Шоманъ	5	150	20	30	210	—
,,	,,	,,	Чаганакъ Сакау	5	110	7	16	110	—
,,	,,	,,	Молджанъ Баймагамбетъ .	5	95	15	29	250	—
				17	359	50	90	780	—
,,	III.	,,	Око Сарбай	3	15	10	20	350	—
,,	V.	Кечубай . .	Курашъ Бабыль	9	90	4	80	800	—
,,	,,	,,	Каирніазъ Кабылъ . . .	8	20	—	30	350	—
,,	,,	,,	Магамбетъ Азнагулъ . .	8	40	—	30	300	—
				25	150	4	140	1450	—
			Итого по волости	45	524	64	250	2580	—
Оймаутъ-Джельтавская . . .	I.	Жаналы . .	Татынбай Естай	10	200	20	80	500	15
,,	,,	,,	Жокенъ Жіенкулъ . . .	6	100	10	40	400	—
,,	,,	,,	Амангельды Мнбай . . .	6	40	10	30	200	—
,,	,,	,,	Байсенъ Саресгекъ . . .	9	100	10	50	300	—
				31	440	50	200	1400	15
,,	II.	,,	Боканъ Бектлеу	10	250	10	70	700	5
,,	,,	,,	Кадарышъ Байтэ	10	230	15	75	600	10
,,	,,	,,	Калменъ Джаксылыкъ . .	8	55	8	30	400	10
,,	,,	,,	Ніазбай Ерсары	7	25	5	40	300	8
,,	,,	,,	Есенаманъ Байменъ . . .	8	40	6	35	450	10
,,	,,	,,	Сарсенбе Култасъ	7	33	9	37	245	16
,,	,,	,,	Аймухамедъ Кеньжалы . .	10	220	13	65	550	20
				60	853	66	352	3245	79
,,	III.	Жилкайдаръ.	Ожанъ Бійсенъ	5	5	2	45	247	3
,,	,,	,,	Каскенъ Битуле	5	5	3	49	250	5
,,	,,	,,	Каныбетъ Берстенъ . . .	6	110	4	48	595	3
,,	,,	,,	Бейсекенъ Акпанъ . . .	6	100	4	43	500	10
,,	,,	,,	Есенаманъ Айжанъ . . .	5	39	7	43	495	6
,,	,,	,,	Байкаска Кенжигара . .	5	61	4	49	237	17
,,	,,	,,	Косыренъ Орынбай . .	5	55	8	43	250	5
,,	,,	,,	Имбетъ Оспанъ	5	52	8	48	485	8
,,	,,	,,	Утемухамедъ Кулять . .	5	58	10	47	460	21
				47	485	50	415	3519	78
,,	IV.	Жаналы . .	Омаръ Балгымбай . . .	7	30	12	35	200	15
,,	,,	,,	Матай Кочеликъ	8	50	10	45	300	10
,,	,,	,,	Тюякъ Кальменъ	7	25	8	35	200	8
				22	105	30	115	700	33

Урочища, на которыхъ зимуютъ.	Время пребыванія на призимовочной территоріи:		Сколько дней находятся въ пути на лѣтовку		Время пребыванія въ предѣлахъ Актюбинск. уѣзда:		Названія важнѣйшихъ урочищъ Актюбинскаго уѣзда, на которыхъ вкочевывающіе киргизы лѣтуютъ.	№ района.	№ площади.
	Мѣсяцъ и число (отъ—до):	Число дней.	Впередъ.	Обратно.	Мѣсяцъ и число (отъ—до):	Число дней.			
Оймаутъ .	1 декабря—1 марта.	90	110	85	15 іюня—5 сентября.	80	Сейдалы Карасу .	XIII.	113
							Ащи-сай	XIII.	108
							Акъ-су	XII.	126
							Саркамышъ-каракудукъ	XII.	129
Между Оймаутъ и Тюсъмоинъ-чаппа.	1 декабря—1 марта.	90	115	105	20 іюня—15 августа	55	Торайгиръ	XII.	127
							Акмола-сай . .	XII.	126
							Курача-сай . . .		
На Эмбѣ .	1 ноября—1 апрѣля.	150	50	40	15 мая—20 сентября.	125	Тыкъ-каинъ-басы .	XIII	109
							Кумсай басы . . .		
На Эмбѣ .	1 декабря—20 апрѣля.	140	30	90	15 мая—1 сентября.	105	Карамунке-сай . .	XIII.	108
							Женышке-басы . .	XII.	118
							Акжаръ-кара-кудук	XIII.	?
							Тасъ-булакъ . . .	XII.	120
На Эмбѣ .	1 ноября—20 апрѣля.	170	70	45	15 мая—15 сентября.	120	Акджаръ	IX.	98
							Танырбергенъ-басы	XIII.	109
							Кширъ-булакъ . .	XII.	122
							Курайлы	XII.	122
							Терсъ-бутакъ . . .	XII	119
							Коръ-бутакъ . . .	XII.	121
							Ащи-бутакъ . . .	XII.	122
На Эмбѣ .	20 октября—1 апрѣля.	160	55	35	20 мая—15 сентября.	115	Женышке	XIII.	113
							Тельбай-карасу . .	XIII.	115
							Ауданъ-кудукъ . .	XIII.	109
							Талды-булакъ . .	XIII.	109
							Жамансу		
							Караганды	XII.	126
							Аксу		

Обозначеніе: Уѣзда и волости.	№ административнаго аула.	Рода.	Имени и отчества аксакала.	Количество вкочевывающихъ кибитокъ.	Количество скота (съ приплодомъ): Лошадей.	Рогатаго скота.	Верблюдовъ.	Овецъ.	Козъ.
Темирскій.									
Оймаутъ-Джельтавская . . .	V.	Конгуръ . .	Саркулъ Контлеу	5	40	20	40	300	15
,,	,,	,,	Есказы Санкибай	6	20	15	30	150	20
				11	60	35	70	450	35
,,	VI.	Жаналы . .	Баедиль Беисъ	5	20	15	36	200	—
,,	,,	,,	Ахтемисъ Тлегенъ . . .	10	200	10	70	320	20
,,	,,	,,	Бармакъ Сартъ	7	50	15	40	200	—
,,	,,	,,	Кожагулъ Чочанъ . . .	2	20	—	15	100	—
,,	,,	,,	Кулсаръ Огарбай	5	50	5	40	150	1
,,	,,	,,	Тулеу Мамай	4	4	6	25	100	20
,,	,,	,,	Кожабай Исенгулъ . . .	7	100	10	55	200	—
,,	,,	,,	Ремагамбетъ Башпай . .	5	60	4	35	250	7
,,	,,	,,	Амангузъ Булганъ . . .	8	80	3	45	250	3
				53	584	68	361	1770	51
,,	VII.	,,	Атмагамбетъ Жантыкъ . .	15	220	20	130	1000	10
,,	,,	,,	Чиндаулъ Буранкулъ . .	8	80	21	70	500	7
,,	,,	,,	Кулмагамбетъ Айжарыкъ .	10	30	30	50	300	5
,,	,,	,,	Сюинъ Канатъ	10	60	10	50	500	—
,,	,,	,,	Сартай Бійменъ	10	60	15	50	500	10
,,	,,	,,	Акбасъ Карабала	12	80	15	55	300	10
,,	,,	,,	Тюрэ Шальты	6	40	15	30	150	40
				71	570	126	435	3250	82
,,	VIII.	Жилкайдаръ.	Темиралы Исенгулъ . . .	8	31	7	51	300	7
,,	,,	,,	Дощанъ Тишпанъ	10	170	10	77	700	5
,,	,,	,,	Оразбай Джингылбай . .	13	103	9	70	550	7
,,	,,	,,	Телемисъ Есаканъ . . .	7	11	3	40	350	3
,,	,,	,,	Ельдесъ Камысбай . . .	9	80	10	30	200	10
,,	,,	,,	Телегенъ Эдиль	11	110	8	77	700	6
				58	505	47	345	2800	38
,,	IX.	Жаналы . .	Ахметъ Эдиль	10	145	18	72	620	25
,,	,,	,,	Эсенбай Бетей	5	30	7	32	200	5
,,	,,	,,	Казтуганъ Ауданбай . .	9	140	15	67	550	15
,,	,,	,,	Кампай Эсетъ	9	75	17	55	230	13
,,	,,	,,	Нурмагамбетъ Тлепе . .	7	145	17	67	450	23
				40	535	74	293	2050	81
,,	X.	Альджанъ .	Оксукбай Байсеитъ . . .	2	2	5	15	140	10
,,	,,	,,	Кожабай Танышъ . .	2	2	—	20	200	10
				4	4	5	35	340	20
			Итого по волости	397	4141	551	2621	19524	512
Донгузъ-тау-аккулькинская .	I.	Табынъ . .	Мирейлы Жанкулъ . . .	3	200	30	100	730	100
	VI.	,,	Каскыръ Кулмагамбетъ .	3	3	—	16	60	10
			Итого по волости	6	203	30	116	790	110

Урочища, на которыхъ зимуютъ.	Время пребыванія на при-зимовочной территоріи:		Сколько дней находятся въ пути на лѣтовку		Время пребыванія въ пре-дѣлахъ Актюбинск. уѣзда:		Названія важнѣйшихъ урочищъ Актюбинска-го уѣзда, на которыхъ вкочевывающіе кир-гизы лѣтуютъ.	№ района.	№ площади.
	Мѣсяцъ и число (отъ—до):	Число дней.	Впередъ.	Обратно.	Мѣсяцъ и число (отъ—до):	Число дней.			
На Эмбѣ.	1 ноября—1 апрѣля.	150	50	40	15 мая—20 сентября.	125	Согуръ-сай . . . Кокъ-тюбе	XIII	109
На Эмбѣ.	1 ноября—1 апрѣля.	150	50	40	15 мая—20 сентября.	125	Конъ-кудукъ . . . Каралатъ-сай . . . Маржанъ-булакъ . Чулагачты-сай . . Тышкенбай-сай . .	XIII. XIII. XIII. XIII. XIII.	113 113 ? ? 108
На Эмбѣ.	1 ноября—10 апрѣля.	160	40	40	15 мая—20 сентября.	125	Ирмекъ кумсай-басы	XIII.	109
На Эмбѣ. (Астау-салды)	?—10 апрѣля.	?	?	?	15 мая—15 сентября.	120	Акджаръ . . . . Танырбергенъ . . Кширъ-булакъ . . Курайлы . . . . Терсъ-бутакъ . . . Коръ-бутакъ . . . Ащи-бутакъ . . .	IX. XIII. XII. XII. XII. XII. XII.	98 109 122 122 119 121 122
Бокамбай на Эмбѣ.	20 октября—1 апрѣля.	160	55	35	20 мая—15 сентября	115	Женышке . . . . Тельбай-карасу . . Аудонъ-кудукъ . . Талды кудукъ . . Джаманъ-су . . . Караганды . . . . Акъ-су	XIII. XIII. XIII. XIII. XII.	113 113 109 109 126
Бокембай на Эмбѣ.	1 января—1 апрѣля.	105	80	120	1 іюля—1 сентября.	60	Саръ-булакъ . . .	IX.	101
?	1 декабря—1 марта.	90	125	90	1 іюля—1 сентября.	60	Акджаръ	IX.	98

ОБОЗНАЧЕНІЕ:				Количество вкочевывающихъ кибитокъ.	Количество скота (съ приплодомъ):				
Уѣзда и волости.	№ административнаго аула.	Рода.	Имени и отчества аксакала.		Лошадей.	Рогатаго скота.	Верблюдовъ.	Овецъ.	Козъ.
Темирскій.									
Кумдууильская.	IV.	?	Чулакъ Бутырбай	1	1	—	6	50	—
			Итого по уѣзду.	544	6566	848	3824	26494	1003
			Итого по Уральской области	1398	10008	1562	11316	79580	2012
Иргизскій.									
Чингильская .	I.	Куатъ . .	Кобенкара Кучекъ . . .	23	300	50	150	300	30
,,	,,	,,	Кабакъ Досымъ.	9	10	20	40	250	20
,,	,,	,,	Сальпенъ Канышъ . . .	13	100	20	100	150	—
,,	,,	Альдеберли	Сарчулакъ Уранбай . . .	10	60	80	100	300	20
,,	,,	Аттембекъ .	Жонай Наурзалы	20	20	30	60	200	—
,,	,,	Куатъ . .	Дыльманъ Большой . . .	22	30	25	90	200	50
,,	,,	Барча . . .	Актай и Ширніазъ Нуртасъ	15	200	40	70	200	20
,,	,,	Тлеу . . .	Сарбупе Карніазъ	1	1	4	4	—	—
,,	,,	Жаулыбай .	Бійдагулъ Сейдагулъ (Шумановъ)	8	25	50	85	250	50
,,	,,	,,	Ержанъ Туктукулъ . . .	4	15	10	20	100	10
,,	,,	,,	Утегулъ Мурзагулъ (Шумановъ)	9	80	40	100	—	2
,,	,,	,,	Чиначакъ Тургамбай .	12	40	10	70	150	10
,,	,,	,,	Болманъ Исбасаръ . . .	7	30	20	35	80	15
				153	911	399	924	2180	227
,,	II.	Мунке . .	Брмжаръ Утебали	11	30	40	40	100	20
,,	,,	,,	Алимъ Сатыбалды . . .	4	10	6	15	60	10
,,	,,	,,	Кананъ Кызылъ	4	10	5	15	40	10
,,	,,	,,	Берсугуръ Чанбатыръ . .	10	20	30	30	150	40
,,	,,	,,	Сарбала Есенгельды . . .	20	80	40	80	200	30
,,	,,	,,	Бекишъ Букарбай. . .	10	20	30	50	160	25
,,	,,	,,	Тати Касымъ.	15	100	50	100	250	50
,,	,,	,,	Байгазы Жалбыръ . . .	10	20	30	60	150	50
,,	,,	Казыбай . .	Тулеппергенъ Хобдибай .	15	30	40	35	150	40
,,	,,	,,	Джюзбатыръ Санкибай . .	20	40	40	50	150	40
,,	,,	,,	Разъ Сюю	10	20	20	40	100	20
,,	,,	,,	Шаранъ Байменъ. . . .	15	30	40	40	100	40
,,	,,	,,	Караменъ Каракушукъ .	15	250	60	70	400	100
				159	660	431	625	2010	475
,,	III.	Альберли	Табылды Алдіаръ	5	60	11	31	40	18
,,	,,	,,	Искакъ Айтымъ	10	15	24	32	60	25
,,	,,	,,	Аяганъ Беке	10	12	17	35	70	27
,,	,,	Тлеу . . .	Маканъ Эсказы	4	20	10	32	150	—
,,	,,	,,	Отарбекъ Шолатай . . .	5	15	10	25	80	—
,,	,,	,,	Кентулы Калымбай . . .	2	2	4	10	—	—
,,	,,	Казыбай . .	Кожабергенъ Жаманъ . .	1	1	2	5	40	10
,,	,,	,,	Кальджанъ Мамыкъ . . .	8	50	10	30	80	—
				45	175	88	200	520	80

Урочища, на которыхъ зимуютъ.	Время пребыванія на призимовочной территоріи		Сколько дней находятся въ пути на лѣтовку		Время пребыванія въ предѣлахъ Актюбинск. уѣзда		Названія важнѣйшихъ урочищъ Актюбинскаго уѣзда, на которыхъ вкочевывающіе киргизы лѣтуютъ.	№ района.	№ площади.
	Мѣсяцъ и число (отъ—до):	Число дней.	Впередъ.	Обратно.	Мѣсяцъ и число (отъ—до):	Число дней.			
?	?	?	?	?	20 іюня—15 сентября.	85	Ащи-сай	XIII.	108
							Кокпекты	XII.	132
							Уллюты	XII.	133
							Мортыкъ.	XII.	130
							Терсъ-бутакъ . .	V.	83
Узулюсъ-кумъ и Копа-соръ.	1 ноября—1 марта.	120	95	40	1 іюня—20 сентября.	110	Аксу . . . . . Жаманъ-су . . .	XVI	87
Бюрюк-кумъ Узулюс-кумъ	1 ноября—1 марта.	120	95	45	1 іюня—15 сентября.	105	Куласу . . . . . Жамансу . . . . . Аксу	XVI	87
Узулюс-кумъ	15 октября—1 мая.	195	50	60	15 іюня—15 августа.	60	Терсъ бутакъ . . .	V.	83
Улькон-кумъ	1 октября—10 апрѣля.	190	100	30	15 іюля—1 сентября.	45	Джосалы	V.	84
На большихъ Барсукахъ (на востокъ отъ озера Чалкаръ.)	1 ноября—1 марта.	120	140	45	15 іюля—15 сентября.	60	Чійли	V.	86
Улу-кумъ (Кунакбай).	?	?	?	?	15 іюля—1 сентября.	65	Мынжасаръ . . .	V.	107
Чубар чій.	15 октября—15 марта.	150	130	30	25 іюля—20 сентября.	55	Чійли	V.	86
Куйкулюк-тау.	1 ноября—15 февраля.	105	125	45	15 іюня—15 сентября.	90	Кырманъ-булакъ .	V.	85
Чиндавлетъ-кумъ.	1 ноября—1 марта.	120	95	45	1 іюня—15 сентября.	105	Ащи сай	V.	86
Чиндавлетъ-кумъ.	15 декабря—1 апрѣля.	105	65	85	1 іюня—20 сентября.	110	Аксу . . . . . Кокпекты . . . . Улютты	XVI	87
Бюрюкъ-кумъ и Акъ-култукъ.	?	?	?	?	1 іюля—15 сентября.	75	Чійли	V.	86

ОБОЗНАЧЕНІЕ: Уѣзда и волости.	№ административнаго аула.	Рода.	Имени и отчества аксакала.	Количество вкочевывающихъ кибитокъ.	Количество скота (съ приплодомъ): Лошадей.	Рогатаго скота.	Верблюдовъ.	Овецъ.	Козъ.
Иргизскій.									
Чингильская .	VI.	Казыбай . .	Топешъ Мамбетъ	20	60	20	70	200	20
,,	,,	,,	Тулемисъ Курманъ . . .	10	50	30	70	150	50
,,	,,	,,	Тайтлеу Кайраланъ . . .	7	20	15	30	60	10
				37	130	65	170	410	80
			Итого по волости	394	1876	983	1919	5120	862
Ордакунганская.	II.	Тлеу . . .	Кожаніазъ Мухаметчанъ .	5	7	18	26	—	—
Кабыргинская.	I.	Каракесекъ.	Калдыбай Тангалъ . . .	2	4	4	30	100	10
,,	V.	,,	Тяжинъ Кунакбай . . .	2	1	—	12	—	—
,,	,,	,,	Бокотъ Эрымбетъ	10	80	50	60	200	30
,,	,,	,,	Жаламанъ Каракузъ . .	5	6	15	25	50	20
				17	87	65	97	250	50
,,	VI.	Тлеу . . .	Бекежанъ Койканъ . . .	8	50	30	40	100	30
,,	,,	,,	Жангожа Тугуръ	6	30	30	25	100	40
,,	,,	,,	Байгора Батырбай . . .	10	20	20	50	20	25
,,	,,	,,	Мурзабай Тяжигулъ*) . .	4	40	10	25	200	—
,,	,,	,,	Косуакъ Орымбетъ*) . .	5	10	15	20	—	—
,,	,,	,,	Каукай Оразбай*)	4	120	20	40	200	—
,,	,,	,,	Нарынкулъ Бійтенъ*) . .	3	100	10	30	220	—
,,	,,	,,	Байсеркечъ Кочурбай*) .	4	10	15	20	—	—
,,	,,	,,	Тоганъ Кыдыралы . . .	15	600	70	140	1500	40
,,	,,	,,	Саганъ Ельчи	15	200	60	80	200	50
,,	,,	,,	Дильмамбетъ Бортебай . .	9	50	30	60	200	20
,,	,,	,,	Омаръ Ажигулъ	6	20	18	30	100	10
				89	1250	328	560	2840	215
			Итого по волости	108	1341	397	687	3190	275
Тулаганская .	I.	?	Дощанъ Жанбала	3	6	14	25	100	—
,,	,,	,,	Жабай Сугуръ	4	30	—	25	70	—
,,	,,	,,	Жаппасъ Кабакъ	6	40	—	30	100	—
,,	,,	,,	Адай Аргынъ	5	20	—	30	60	3
,,	,,	,,	Кайраланъ Кожбанъ . . .	6	10	10	20	50	—
,,	,,	,,	Ботей Ботабозъ*)	10	113	15	70	300	43
,,	,,	,,	Бегимбай Муса*)	9	60	15	60	200	25
				43	279	54	260	880	71
,,	III.	Сексенъ . .	Бошей Шана	7	20	5	40	100	10
,,	,,	,,	Кстаубай Чумакъ	9	25	6	50	130	8
,,	,,	,,	Сарбасъ Сынапъ	8	12	11	50	100	10
,,	,,	,,	Айтенъ Байменъ	3	4	3	20	70	—
,,	,,	,,	Абдулла Баймухамедъ . .	5	50	4	40	250	20

*) Этимъ знакомъ отмѣчены имена тѣхъ аксакаловъ, которые не пожелали явиться на мѣсто изслѣдованія подскому уѣзду. Такъ какъ нѣкоторые киргизы утверждали, что эти аулы до сего времени „почти ежегодно“ вкочевыва ской волости и отъ ихъ ближайшихъ родственниковъ, присутствовавшихъ при работахъ статистика.

Урочища, на которыхъ зимуютъ.	Время пребыванія на призимовочной территоріи:		Сколько дней находятся въ пути на лѣтовку		Время пребыванія въ предѣлахъ Актюбинск. уѣзда:		Названія важнѣйшихъ урочищъ Актюбинскаго уѣзда, на которыхъ вкочевывающіе киргизы лѣтуютъ.	№ района.	№ площади.
	Мѣсяцъ и число (отъ—до):	Число дней.	Впередъ.	Обратно.	Мѣсяцъ и число (отъ—до):	Число дней.			
Чубаръ-чій.	1 ноября—30 апрѣля.	180	35	45	1-го іюня—15 сентября.	105	Чійли . . . . . Кумъ-сай . . . . Ащи-сай	V.	86
?	?	?	?	?	1-го іюня—20 сентября.	110	Пшенды-сай . . .	IX.	104
Чубаръ-таразъ.	1 декабря—1 апрѣля.	120	95	90	1-го іюля—1 сентября.	60	Согуръ-еай	IX.	105
Чубаръ-аралъ	15 октября—1 апрѣля.	165	110	45	15 іюля—1 сентября.	45	Джосалы	V.	84
Омё куль .	?	?	?	?	5-го іюля—1 сентября.	55	Тасты-карасу . . . Аксу . . . . . Токпанъ-сай . . .	XVI	87
Давлетъ-яръмая-кумъ.	?—1 мая.	60	?	?	1-го іюля—1 сентября.	60	Тамды . . . . . Карагавды	?	83
?	?	?	?	?	?	?	Былкылдакъ-сай .	V.	86
Маинъ-кумъ.	1 декабря—1 марта.	90	90	65	1-го іюня—1 октября.	120	Чійли . . . . . Каленъ-куль . . . Чиманъ-куль . . .	V.	86
Жаргасылъ-Тулагай кумъ	?	?	?	?	10 іюля—1 сентября.	50	Сазды . . . . . Кара-куль . . . . Актасты-куль . . .	II.	63
Кши-кумъ .	?	?	?	?	10 іюля—1 сентября.	50	IX аулъ Аралъ-тюбинской волости.	II.	45 и 46
Куль-кудукъ	15 ноября—1 апрѣля.	135	95	60	1-го іюля—15 сентября.	75	Ащи-бутакъ . . .	V.	67
Тулагай и Чубаръ-жилга.	15 октября—1 апрѣля.	165	65	45	1-го іюня—1 сентября.	90	Кызылъ-кебеже . .	V.	68 и 72

тѣмъ предлогомъ, что они, въ этомъ году, стоятъ на урочищѣ Чійли которое они считали принадлежащимъ Иргизли въ Актюбинскій уѣздъ, то о нихъ были собраны свѣдѣнія отъ аульнаго старшины шестого аула Кабыргин

ОБОЗНАЧЕНІЕ: Уѣзда и волости.	№ административнаго аула.	Рода.	Имени и отчества аксакала.	Количество вкочевывающихъ кибитокъ.	Количество скота (съ приплодомъ): Лошадей.	Рогатаго скота.	Верблюдовъ.	Овецъ.	Козъ.
Иргизскій.									
Тулагайская .	III.	Сексенъ . .	Джаналы Джаманъ . . .	8	100	8	60	250	30
„	„	„	Утемисъ Бектасъ	6	70	15	70	300	20
„	„	„	Уткельбай Байсары . . .	7	50	10	60	250	—
„	„	„	Жаксыбай Шабанъ . . .	3	5	4	15	80	10
„	„	„	Талкамбай Басбекъ . . .	5	20	2	30	115	5
„	„	„	Дюсебай Адиль	6	20	3	21	100	3
„	„	„	Абдырахманъ Кобланъ . .	3	4	3	12	20	5
„	„	„	Брманъ Доскара . . .	3	6	—	16	80	3
„	„	„	Баймагамбетъ Ельдзеръ .	5	30	2	16	70	5
„	„	„	Итешъ Аленъ	7	28	7	30	100	17
„	„	„	Кенджали Альдебергенъ .	8	32	12	35	90	16
„	„	„	Рай Едиль	6	16	6	20	60	8
„	„	?	Аликулъ Тлеули*) . . .	5	15	9	20	50	7
„	„	„	Жіенбай Бекбасаръ*) . .	6	5	10	15	30	5
„	„	„	Жадрасынъ Танатаръ*) .	6	5	7	20	50	11
„	„	„	Жантокъ Кокекъ*) . . .	10	40	30	40	100	14
„	„	„	Байсеитъ Бекбау*) . . .	9	30	20	40	100	14
„	„	„	Шалабай Тынебекъ . . .	14	70	25	50	150	20
„	„	„	Каракожа Кадыръ*) . . .	13	60	21	40	140	15
„	„	„	Ондабай Алыкпель*) . .	6	15	13	20	100	12
„	„	„	Онай Еримбетъ*)	10	40	20	45	160	15
„	„	„	Есмамбетъ Корюмъ*) . .	8	13	23	54	170	14
„	„	„	Жандыкарга Чегиръ*) .	6	14	22	34	120	6
„	„	„	Есболганъ Жіесъ*) . .	8	26	12	38	30	9
				200	815	313	1001	3405	312
„	IV.	„	Бегимъ Даунъ	7	35	22	45	140	11
„	„	„	Тоткушъ Санбекъ	5	36	6	40	150	5
„	„	„	Елеу Наурузбай	6	40	—	50	150	10
„	„	„	Жетегенъ Танабай . . .	3	40	—	50	100	5
„	„	„	Демесынъ Бабій	5	6	—	25	70	—
„	„	„	Ескара Тулегенъ	7	70	—	90	150	—
„	„	„	Магамбетъ Шолтыбай . .	6	10	—	30	120	—
„	„	„	Аманджолъ Досъ	4	15	—	20	70	10
„	„	„	Ескулъ Санбатыръ . . .	10	60	6	50	125	—
„	„	„	Досмагамбетъ Ожаръ . .	4	4	6	20	—	—
„	„	„	Утегенъ Бекенъ	3	1	—	12	—	—
„	„	„	Коржаубай Доспулъ . .	7	50	6	40	100	5
„	„	„	Жарымбетъ Ташенъ . . .	3	6	—	20	20	—
„	„	„	Рахметъ Кулмуратъ . . .	2	2	2	7	—	—
„	„	Малай . .	Телегенъ Байдавлетъ[1]) .	10	40	20	80	300	20
„	„	„	Жалжанъ Онгаши[1]) . .	10	30	—	50	200	15
„	„	„	Иманъ Сальменъ[1]) . . .	7	30	10	60	200	20

*) Этимъ знакомъ отмѣчены имена тѣхъ аксакаловъ, которые не были розысканы въ Актюбинскомъ уѣздѣ.

[1]) Переписаны со словъ аульнаго старшины четвертаго адм. аула и управителя Тулагайской волости.

Урочища, на которыхъ зимуютъ.	Время пребыванія на призимовочной территоріи		Сколько дней находятся въ пути на лѣтовку		Время пребыванія въ предѣлахъ Актюбинск. уѣзда		Названія важнѣйшихъ урочищъ Актюбинскаго уѣзда, на которыхъ вкочевывающіе киргизы лѣтуютъ.	№ района.	№ площади.
	Мѣсяцъ и число (отъ—до):	Число дней.	Впередъ.	Обратно.	Мѣсяцъ и число (отъ—до):	Число дней.			
Тулагай и Чубаръ-жилга.	15 октября—1 апрѣля.	165	65	45	1 іюня—1 сентября.	90	Кызылъ-кебеже . .	V.	68 и 72
Куль-кудукъ (на Тулагай-кумѣ).	15 ноября—1 апрѣля.	135	95	75	1 іюля—1 сентября.	60	Актасты-куль . . Чегенъ-тамъ . . . Сымтасты-куль . .	II.	63
							Тасты-бутакъ . . (Чагалалы-куль)	II.	?
							Тель-кара-куль . .	II.	62
Жаманъ-чинъ (на Тулагай-кумѣ).	15 ноября—10 апрѣля.	145	85	75	1 іюля—1 сентября.	60	Кызыллъ-кебеже . .	V.	62 и 78
							Тасты-бутакъ . . .	V.	67
							Когетыкъ	II.	63
							Домбаръ	II.	50
							Истемисъ	III.	49
							Ильчибекъ	XVI.	87
							Сымтасъ		
На Кши-кумѣ.	?	?	?	?	10 іюня—1 сентября.	80	Аралъ-тюбинская и Уйсылъ каринская волости	?	?
Мурунъ-кумъ (Тулагай).	?	?	?	?	15 іюня—1 сентября.	75	Кара-ксе-копа . .	?	?
Мурун-кумъ (Тулагай).	1 января—15 апрѣля.	135	50	90	1 іюня—1 сентября.	90	Сымтасъ . . . . . Котенсай . . . . Кара-куль	II.	63 и 64
Мурун-кумъ (Тулагай).	?	?	?	?	1 іюля—1 сентября.	60	Сымтасъ . . . . . Когетыкъ	II.	63 и 64
Домбаръ (Тулагай).	15 ноября—10 марта.	115	85	90	1 іюня—15 августа.	75	Сазды	II.	63
Домбаръ (Тулагай).	?	?	?	?	20 іюля—10 сентября	50	Дамбаръ сай . . .	II.	50
Кши-кумъ.	?	?	?	?	1 іюня—1 сентября.	100	Аралтюбинская и Уйсылкаринская волости	?	?

и всѣ свѣдѣнія о нихъ записаны со словъ аульнаго старшины третьяго адм. аула Тулагайской волости.

ОБОЗНАЧЕНІЕ: Уѣзда и волости.	№ административного аула.	Рода.	Имени и отчества аксакала.	Количество вкочевывающихъ кибитокъ.	Количество скота (съ приплодомъ): Лошадей.	Рогатаго скота.	Верблюдовъ.	Овецъ.	Козъ.
Иргизскій.									
Тулагайская .	IV.	Малай . .	Кайдаулъ Есельбекъ[1]) . .	11	80	10	60	200	15
,,	,,	,,	Чукакбай Джюсксы[1]) . .	7	20	5	50	150	20
,,	,,	,,	Тюребай Тостагулъ[1]) . .	5	5	4	40	50	10
,,	,,	,,	Кожаматъ Брназаръ[1]) .	10	20	10	40	150	15
,,	,,	,,	Жайбосынъ Тяжи[1]) . . .	5	5	9	25	100	10
,,	,,	,,	Аманъ Мурза[1])	10	15	35	70	250	35
,,	,,	,,	Айболъ Сугурбай[1]) . . .	10	70	10	80	200	12
,,	,,	,,	Ещанъ Тюякъ[1])	5	15	10	40	200	18
,,	,,	,,	Доскара Каражанъ[1]) . .	5	5	10	30	200	15
,,	,,	,,	Торы Досполъ[1])	5	50	15	70	200	20
				172	760	196	1194	3595	271
,,	V.	Сексенъ . .	Жаманъ Бекбау	5	5	6	30	40	—
,,	,,	,,	Косбармакъ Баутенъ . .	2	1	2	10	20	5
,,	,,	,,	Кали Жаркымбай	4	20	6	25	80	8
,,	,,	Шаудырь .	Коптелеу Усенъ	4	4	—	20	60	10
,,	,,	,,	Турмамбетъ Санкай . . .	8	60	10	40	100	15
,,	,,	,,	Еримбетъ Ермурза . . .	5	6	—	20	50	10
,,	,,	,,	Шубаніазъ Токсанбай .	5	4	20	25	40	6
,,	,,	,,	Нусупбай Атбайлярь . .	3	2	—	15	30	10
,,	,,	,,	Елюбай Дильдашъ . . .	5	2	—	20	40	10
,,	,,	,,	Джюсупъ Нурсеитъ . . .	5	3	—	20	50	10
,,	,,	,,	Дарбай Байсугурь . . .	6	35	4	40	70	12
,,	,,	,,	Отарбай Таучебай . . .	5	5	8	30	60	10
,,	,,	,,	Боргулъ Тшканъ	5	3	3	20	20	5
,,	,,	?	Бужбанъ Маймакъ[1]) . .	5	40	20	40	130	20
,,	,,	,,	Жекенъ Тучтыбай[1]) . . .	7	25	16	30	60	10
,,	,,	,,	Байтанатъ Днканъ[1]) . . .	8	15	20	35	60	10
,,	,,	,,	Колсмакъ Чанакъ[1]) . . .	6	15	10	25	80	—
,,	,,	,,	Есебай Маймакъ[1]) . . .	3	15	10	20	70	—
,,	,,	,,	Байменъ Малайдаръ[1]) . .	10	25	15	37	70	20
,,	,,	,,	Бейсенбе Азаматъ[1]) . . .	6	17	15	27	40	—
,,	,,	,,	Утегенъ Тюребекъ . . .	3	10	5	20	40	5
				110	312	180	549	1210	176
,,	VI.	Акъ-кіизъ .	Кенджебай Кулчикъ . . .	4	15	—	30	70	—
,,	,,	,,	Калибекъ Жіенчура . . .	5	5	—	25	60	—
,,	,,	,,	Ональбекъ Уте	4	10	—	20	70	—
,,	,,	,,	Доребай Аксакалъ	4	4	—	20	50	—
,,	,,	,,	Наурузбай Акбамбетъ . .	7	50	—	25	100	—
,,	,,	,,	Жолды Есъ	15	20	10	50	140	20
,,	,,	,,	Сагыръ Курманъ	8	23	5	38	170	15
,,	,,	,,	Ещанъ Косау	6	100	5	50	200	—
,,	,,	,,	Абдыръ Достанъ	4	120	—	60	150	—
,,	,,	,,	Тлеубергенъ Достанъ . .	3	50	—	30	100	—
,,	,,	,,	Кутенъ Санатбай[1]) . . .	8	130	15	45	165	15

[1]) Смотри предыдущее примѣчаніе.

Урочища, на которыхъ зимуютъ.	Время пребыванія на призимовочной территоріи;		Сколько дней находятся въ пути на лѣтовку		Время пребыванія въ предѣлахъ Актюбинск. уѣзда;		Названія важнѣйшихъ урочищъ Актюбинскаго уѣзда, на которыхъ вкочевывающіе киргизы лѣтуютъ.	№ района.	№ площади.
	Мѣсяцъ и число (отъ—до):	Число дней.	Впередъ.	Обратно.	Мѣсяцъ и число (отъ—до):	Число дней.			
Кши-кумъ.	?	?	?	?	1 іюня—1 сентября.	100	Аралтюбинская и Уйсылкаринская волости	?	?
Тулагай-кумъ	1 декабря—15 марта.	105	80	75	1 іюня—15 сентября.	105	Кокъ-тюбе . . Умбетъ-сай . . Байтюбетъ-сай .	V.	72
Кши-кумъ.	?	?	?	?	15 іюня—15 сентября	90	На землѣ II старшинства Уйсылкаринской волости	V.	72
Талды есне.	1 декабря—1 апрѣля.	120	75	80	15 іюня—15 сентября.	90	Тасъ-кудукъ . . . Акъ-кудукъ . . . Шагалалы-куль .	V. V. V.	79 76 и 77
Талды-есне.	?	?	?	?	?	?	Кокъ-тюбе	V.	72

Обозначеніе: Уѣзда и волости.	№ административнаго аула.	Рода.	Имени и отчества аксакала.	Количество вкочевывающихъ кибитокъ.	Количество скота (съ приплодомъ): Лошадей.	Рогатаго скота.	Верблюдовъ.	Овецъ.	Козъ.
Иргизскій.									
Тулагайская .	VI.	?	Жилибекъ Касыбулатъ[1]) .	10	30	25	45	80	15
„	„	„	Обсери Иса[1])	11	25	20	35	100	20
„	„	„	Ширипъ Абдильда[1]) . . .	12	11	20	40	50	—
„	„	„	Езымъ Каласъ[1])	8	2	25	40	100	25
„	„	„	Кенжигара Токпанъ[1]) . .	4	5	10	20	80	5
„	„	„	Орынбасаръ Бокбасаръ[1]) .	13	30	15	45	200	25
„	„	„	Есалы Езалы[1])	5	25	8	20	150	15
„	„	„	Таукешъ Косаманъ[1]) . .	6	50	15	40	150	15
„	„	„	Сары Алакозы[1])	6	20	8	30	130	10
				143	725	181	608	2315	180
„	VIII.	Сексенъ . .	Бржанъ Беркимбай . . .	5	20	8	25	70	3
„	„	„	Бійжанъ Рспай	7	80	—	60	300	10
„	„	„	Баймагамбетъ Байминъ .	6	40	4	65	150	7
„	„	„	Брманъ Рспай	3	3	—	20	150	5
„	„	„	Имангожа Бердыгожа . .	4	50	5	30	150	5
„	„	„	Дарбупе Кульдей	3	3	—	50	100	3
„	„	„	Кунчуакъ Еркинбай . . .	3	20	—	30	100	—
„	„	„	Бокчакъ Бальти	5	7	2	35	150	10
„	„	„	Кали Жансугуръ	5	15	6	35	100	10
„	„	„	Ермагамбетъ Тулемисъ . .	4	15	—	30	100	—
„	„	„	Асаубай Токанъ	5	13	—	31	90	10
„	„	„	Сарбасъ Кадыркулъ . . .	4	10	—	30	150	5
„	„	„	Абдильда Макулбай . . .	5	15	8	35	100	10
„	„	„	Ажимуратъ Досмамбетъ .	5	4	4	25	40	2
„	„	„	Жюмабекъ Алпысъ . . .	4	70	2	40	150	20
„	„	„	Ерменъ Байбосынъ . . .	4	10	8	20	90	10
„	„	„	Утепъ Боканъ	5	10	—	30	70	—
„	„	Кошанъ . .	Кійсыкъ Курманъ	2	12	—	13	63	—
„	„	„	Жюмабай Утегенъ . . .	3	6	—	10	25	—
„	„	„	Айбала Бейбишъ . . .	2	13	—	11	50	—
„	„	?	Борамбай Боспакъ[1]) . . .	12	70	20	60	200	50
„	„	„	Сазанбай Сарсенбе[1]) . .	5	30	10	40	130	40
„	„	„	Чаныбекъ Утешъ[1]) . . .	4	10	20	30	150	30
„	„	„	Уузбай Шомурунъ[1]) . . .	4	5	10	40	100	40
„	„	„	Кара Наурузбай[1]) . . .	10	150	20	100	150	10
„	„	„	Чокатъ Есергепъ[1]) . . .	5	30	10	50	100	15
„	„	„	Турсунбай Куттубай[1]) . .	6	20	10	50	100	10
„	„	„	Аразбай Мурунъ[1]) . . .	6	30	30	30	150	10
				136	761	177	1025	3278	315
„	IX.	Сексенъ . .	Жарымбетъ Жаныспай .	4	10	6	35	250	10
„	„	„	Ажимагамбетъ Жильгельды	7	5	—	20	100	5

[1]) Смотри предшествовавшее примѣчаніе.

Урочища, на которыхъ зимуютъ.	Время пребыванія на призимовочной территоріи:		Сколько дней находятся въ пути на лѣтовку		Время пребыванія въ предѣлахъ Актюбинск. уѣзда:		Названія важнѣйшихъ урочищъ Актюбинскаго уѣзда, на которыхъ вкочевывающіе киргизы лѣтуютъ.	№ района.	№ площади.
	Мѣсяцъ и число (отъ—до):	Число дней.	Впередъ.	Обратно.	Мѣсяцъ и число (отъ—до):	Число дней.			
Талды-еспе.	?	?	?	?	?	?	Кокъ-тюбе	V.	72
Тулагай кумъ.	1 ноября—1 апрѣля.	150	80	50	15 іюня—10 сентября.	85	Чебенды-куль . .	V.	72
							Умбетъ-сай . . .		
Акъ-тамъ (на Тулагаѣ).	20 октября—15 апрѣля.	175	70	50	20 іюня—1 сентября.	70	Актасты-куль . .	II.	64
							Койтасты-куль . .		
							Кара-куль		
Алты-кудукъ.	1 января—1 апрѣля.	90	65	120	1 іюня—1 сентября.	90	Акъ-чоку	V.	76
							Жаръ-куль . . .		
?	?	?	?	?	?	?	Кегетыкъ	II.	63
?	?	?	?	?	?	?	Кара-куль	II.	64
							Дамды	V.	81
Батпакъ-жалъ.	15 ноября—20 марта.	125	90	75	15 іюня—1 сентября.	75	Кебенъ-куль . . .	V.	?
							Сиракты	II.	63
Алты-кудукъ.	?	?	?	?	15 іюня—1 сентября.	90	Тасты-бутакъ . .	V.	67

ОБОЗНАЧЕНІЕ: Уѣзда и волости.	№ административнаго аула.	Рода.	Имени и отчества аксакала.	Количество вкочевывающихъ кибитокъ.	Количество скота (съ приплодомъ): Лошадей.	Рогатаго скота.	Верблюдовъ.	Овецъ.	Козъ.
Иргизскій.									
Тулагайская .	IX.	?	Каздуганъ Жантюре[1]) . .	8	30	15	45	200	25
„	„	„	Избамбетъ Арыкъ-кора[1]) .	9	25	10	55	250	15
„	„	„	Мынжасаръ Шалкарбай[1]) .	13	50	30	60	300	30
„	„	„	Кулмамбетъ Оразбай[1]) . .	10	15	25	55	150	10
„	„	„	Баимбетъ Жарлгасынъ[1]) .	10	20	10	50	300	15
„	„	„	Бекбаулы Сарлыбай[1]) . .	5	5	10	27	150	20
„	„	„	Кожамуратъ Дыныспай[1]) .	5	10	7	30	140	20
				71	170	113	377	1840	150
			Итого по волости	875	3822	1214	5014	16523	1475
Темиръ-Астауская	IV.	Куламанъ .	Акчуатъ Мамбетъ	3	20	10	10	50	—
„	V.	Култасъ . .	Картанъ Сююнкара . . .	4	60	6	40	100	—
„	„	„	Сайманъ Тенизбай . . .	7	9	14	20	60	10
„	„	„	Иманкулъ Тогузъ . . .	2	30	5	10	40	2
„	„	„	Кочурбай Чеке	5	15	5	15	50	7
„	„	Сексенъ . .	Тулгабай Кула	5	60	20	60	250	30
„	„	„	Токушъ Алимъ	6	70	10	50	300	—
„	„	„	Ерсай Алимъ	3	40	10	30	250	20
„	„	„	Каздыбай Дюсенбекъ . .	2	10	—	9	38	2
„	„	„	Аманджолъ Достанъ . . .	4	11	4	20	60	10
„	„	Малай. . .	Мекебай Буртай	4[2])	60	5	30	200	—
„	„	„	Иманкулъ Актай	5[3])	20	10	25	120	15
„	„	Сексенъ . .	Жингельды Меинъ*) . .	8	250	60	110	490	30
„	„	„	Жукебай Илемисъ*) . . .	3	80	15	45	30	18
„	„	„	Актанъ Тлегенъ*)	10	190	40	115	360	40
„	„	„	Жунусъ Куттубай*) . . .	6	100	35	90	270	80
„	„	„	Сатбай Тураисъ*)	11	80	46	75	300	32
„	„	„	Булукбай Жанту*) . . .	14	30	20	99	240	5
„	„	„	Успанъ Бикбай*) . . .	9	120	19	100	490	25
„	„	„	Аимбетъ Токбай*)	12	40	33	80	116	11
„	„	Култасъ . .	Жумагазы Берестимъ . .	4	18	17	32	215	43
„	„	„	Бажикъ Нурманъ*) . . .	6	50	18	40	200	26
„	„	„	Кулмамбетъ Бокакъ*) . .	3	25	8	30	100	30
				180	1753	489	1434	5747	532
„	VI.	Танырбергенъ	Бійсеналы Бусурманъ . .	13	200	90	90	400	10

[1]) Смотри предшествовавшее примѣчаніе. [2]) Въ томъ числѣ одна кибитка числится въ IX старшинствѣ имена тѣхъ аксакаловъ, которые не были розысканы въ Актюбинскомъ уѣздѣ и всѣ свѣдѣнія о нихъ по

Урочища, на которыхъ зимуютъ.	Время пребыванія на призимовочной территоріи		Сколько дней находятся въ пути на лѣтовку		Время пребыванія въ предѣлахъ Актюбинск. уѣзда		Названія важнѣйшихъ урочищъ Актюбинскаго уѣзда, на которыхъ кочевывающіе киргизы лѣтуютъ.	№ района.	№ площади.
	Мѣсяцъ и число (отъ—до):	Число дней.	Впередъ.	Обратно.	Мѣсяцъ и число (отъ—до):	Число дней.			
?	?	?	?	?	15 іюня— 20 сентября.	95	На землѣ VШ и II старшинствъ Уйсылкаринской вол.	II и V.	63 72
Ащи-сай (впадающій въ Улу-Иргизъ)	1 октября— 10 апрѣля.	190	70	15	15 іюня— 15 сентября.	90	Тасты-бутакъ . . .	V.	67
М. Байбаракъ (на Читъ-Иргизѣ)	1 октября— 10 апрѣля.	190	70	15	15 іюня— 15 сентября.	90	Умбетъ-сай . . .	V.	72
Кокжаръ (при устьѣ Каинды)	15 октября— 20 апрѣля.	185	75	45	1 іюля— 1 сентября.	60	Ащи-сай	V.	66
Кокжаръ . .	15 октября— 20 мая.	215	45	30	1 іюня— 15 сентября.	75	Около зимовки (на Ори) Досмагамбета Алибаева, второго старшинства Уйсыларинской волости	V.	72
Аксанъ-чинъ (на Каинды)	1 октября— 1 мая.	210	45	45	15 іюня— 15 августа.	65	Кебенъ-куль . . . Сымтасты-куль . . Чегенъ-куль . . . Сиракты	II.	63 и 64
Кумъ-сай (на Читъ-Иргизѣ)	1 октября— 1 іюня.	240	20	30	15 іюня— 1 сентября.	75	Дамды . . . . . Акъ-чоку . . . . Жаръ-куль	V. V. V.	81 ? 76
Аксанъ-тумсукъ (на Каинды) и Эспетъ-сай (на Читъ-Иргизѣ),	1 октября— 1 іюня.	240	35	30	1 іюля— 1 сентября.	60	Камысты-куль . . Жалтыръ-куль . .	V.	74, 75 и 76
							Камысты куль . .	V.	75и76
							Байтюбетъ	V.	72
							Жалтыръ-куль . .	V.	77и78
							Байтюбетъ	V.	72
?	?	?	?	?	1 іюня— 1 октября.	120	Кебинды-куль . .	II.	63
							Ащи-бутакъ . . .	V.	67
							Камысты куль . .	V.	75и76
							Умбетъ-сай . . .	V.	72
							Камысты-куль . .	V.	75и76
Аралъ-чій .	1 октября— 1 мая.	210	35	30	1 іюня— 1 сентября.	90	Чиманъ-куль . . .	V.	86

Тулагайской волости. [3]) Въ томъ числѣ одна кибитка Тулагайской волости. *) Этимъ знакомъ отмѣчены лучены отъ Темиръ-Астауссkаго волостнаго управителя.

ОБОЗНАЧЕНІЕ: Уѣзда и волости.	№ административнаго аула.	Рода.	Имени и отчества аксакала.	Количество вкочевывающихъ кибитокъ.	Количество скота (съ приплодомъ): Лошадей.	Рогатаго скота.	Верблюдовъ.	Овецъ.	Козъ.
Иргизскій.									
Темиръ-Астауская	VI.	Танырбергенъ	Бердень Каракулъ . . .	26	900	80	130	700	200
„	„	„	Кудайбергенъ Тлесъ . . .	5	10	20	30	200	20
„	„	„	Каракулъ Шакей	10	1000	100	200	1500	200
„	„	„	Утепъ Эртлесъ	10	150	20	30	200	20
„	„	„	Батпай Ональбекъ . . .	20	300	40	100	2000	100
„	„	„	Жубаніазъ Жаманъ[1]) . .	46	480	200	203	800	150
„	„	„	Исенжулъ Булекбай[1]) . .	35	315	149	198	715	70
„	„	„	Даулетъ Алдіаръ[1]). . . .	25	220	84	112	349	27
„	„	„	Раимбай Кулекенъ[1]) . .	10	170	55	109	149	45
				200	3745	838	1202	7013	842
„	VII.	Тлеу . . .	Жюка Тяжикулъ	4	100	20	20	30	—
„	„	„	Кантай Кіякъ	2	20	12	15	—	—
„	„	„	Кенжегулъ Косетъ . . .	5	200	30	50	150	12
„	„	„	Култу Косбосынъ	4	40	30	30	200	—
„	„	„	Сагандыкъ Боранкулъ . .	3	50	—	30	100	—
„	„	„	Бекпасъ Калишъ	11	1500	100	150	2050	100
„	„	Танырбергенъ	Отаралы Башей	7	150	—	40	150	5
„	„	Тлеу . . .	Дощанъ Тулегенъ	4	200	30	60	150	5
„	„	„	Бзаубай Окпай	5	350	25	90	500	20
„	„	Кызай . .	Таге Елемисъ	7	150	15	70	200	20
„	„	„	Жамантай Салыкбай. .	5	30	10	15	70	10
„	„	„	Сарбала Урбесынъ . . .	3	20	15	30	50	5
„	„	„	Сагандыкъ Колдасъ . . .	4	50	5	20	50	8
„	„	„	Батанъ Урбесынъ	4	30	10	20	50	5
„	„	„	Алтай Шонъ	2	20	10	12	100	3
„	„	Танырбергенъ	Дильмагамбетъ Таукъ[1]) .	10	400	60	80	500	95
„	„	„	Дюйсембы Байта[1]) . . .	4	200	40	600	300	70
„	„	„	Каралау Тяжи[1])	5	60	11	30	110	30
„	„	„	Бурамбай Токтаръ[1]) . . .	6	70	30	50	130	50
„	„	„	Жарлыгапъ Кіякъ[1]) . . .	6	90	20	70	300	50
„	„	„	Касымъ Куртанъ[1]) . . .	10	250	30	40	310	30
„	„	„	Дербисали Арентай[1]) . .	9	250	40	80	310	40
„	„	„	Утегенъ Бекетай[1]) . . .	6	100	15	70	200	30
				126	4330	558	1672	6010	588
			Итого по волости	509	9848	1895	4318	18820	1962
Талдыкская .	II.	Култасъ . .	Каирлы Тулебай	7	60	12	35	90	6
„	„	„	Токпанъ Буканъ	3	30	15	8	70	10
„	„	„	Байніазъ Есангулъ . . .	5	20	6	17	60	5
„	„	„	Жюбай Сакалъ	8	30	20	25	100	10
„	„	„	Жалмурза Кашкынъ . . .	7	20	10	20	70	10

[1]) Смотри предъидущее примѣчаніе.

Урочища, на которыхъ зимуютъ.	Время пребыванія на призимовочной территоріи: Мѣсяцъ и число (отъ—до):	Число дней.	Сколько дней находятся въ пути на лѣтовку: Впередъ.	Обратно.	Время пребыванія въ предѣлахъ Актюбинск. уѣзда: Мѣсяцъ и число (отъ—до):	Число дней.	Названія важнѣйшихъ урочищъ Актюбинскаго уѣзда, на которыхъ вкочевывающіе киргизы лѣтуютъ.	№ района.	№ площади.
Сансызбай-мола и Тумаръ-куль.	?	?	?	?	1 іюня—1 октября.	120	Терсъ-бутакъ . .	?	83
							Тузды-куль . . .	V.	86
							Кали-куль	V.	86
?	?	?	?	?	1 іюня—1 октября.	120	Дамды	V.	81
							Ушь бакай . . .	XVI.	87
							Кумъ-сай	XVI.	87
Талды-кіякты (?).	?	?	?	?	1 іюня—15 сентября.	105	Косъ-куль . . . Кокпекты . . . . Жалтыс-кенъ-бокай	XVI	87
Талды-кумъ (около Ауліе-Балкашъ.	15 октября—1 мая.	195	65	45	1 іюля—1 сентября.	60	Кызылъ-кудукъ	?	83
Талды-кіякты.	1 ноября—15 апрѣля.	165	50	30	1 іюня—1 октября.	120	Терсъ-бутакъ . . . Кызылъ кудукъ . .	?	83
Талды-кіякъ.	1 октября—1 апрѣля.	180	55	30	21 мая—20 сентября.	100	Терсъ-бутакъ . . Тамды	?	83
?	?	?	?	?	1 іюня—1 октября.	120	Аралбай-сай . . .	XVI.	87
?	?	?	?	?	1 іюня—1 октября.	120	Кокпекты . . .	XVI.	87
?	?	?	?	?	1 іюня—1 октября.	120	Улютты	XVI.	87
Узунъ-Кайракты.	?	?	?	?	15 іюня—15 августа.	60	Аралча	II.	63
„	?	?	?	?	?	?	Узунъ-сай	II.	64
„	15 сентября—1 мая	225	80	15	15 іюля—1 сентября.	45	Актасты-куль . . . Кесетъ-тамъ . . .	II.	64

О Б О З Н А Ч Е Н І Е: Уѣзда и волости.	№ административнаго аула.	Рода.	Имени и отчества аксакала.	Количество вкочевывающихъ кибитокъ.	Количество скота (съ приплодомъ): Лошадей.	Рогатаго скота.	Верблюдовъ.	Овецъ.	Козъ.
Иргизскій.									
Талдыкская .	II.	?	Боре Сексенъ*)	7	70	14	30	100	10
„	„	„	Рамбай Кадырбекъ*) . .	8	40	20	30	100	5
„	„	„	Жаиргапъ Койчи*) . . .	6	15	12	16	60	5
„	„	„	Елыпбекъ Чегенъ*) . . .	6	25	10	30	80	5
				57	310	119	211	730	66
„	III.	Култасъ . .	Рсалы Ергосынъ	7	200	20	50	200	20
„	„	„	Мамбеткулъ Саркулъ . .	10	100	20	30	100	10
				17	300	40	80	300	30
„	IV.	„	Курманкулъ Донагулъ . .	8	100	16	50	120	10
„	„	„	Есенгулъ Нуртай	3	8	6	20	60	—
„	„	„	Утешь Альдебергенъ . .	6	20	10	20	70	5
„	„	„	Акча Жарылгасъ	6	20	6	25	80	2
„	„	„	Уте Кашкымбай	8	40	5	30	80	10
„	„	„	Иткара Тайке	4	10	4	15	50	3
				35	198	47	170	460	32
„	VIII.	Малатау . .	Тяжимагамбетъ Кочебай .	10	50	40	60	150	—
„	„	„	Базарбай Джаксылыкъ . .	10	30	30	25	100	—
„	„	„	Букарбай Кочебай[1]) . . .	10	20	14	20	50	10
				30	100	84	105	300	10
„	IX.	Култасъ . .	Кобай Сюнкара	8	80	10	50	100	10
„	„	„	Тулемисъ Тюякъ	4	20	16	15	70	10
				12	100	26	65	170	20
			Итого по волости	151	1008	316	631	1960	158
Кызылджарская.	VI.	Бакчакъ . .	Копа Бойтерекъ	5	15	6	20	80	—
			Итого по уѣзду и Тургайской области	2047	17917	4829	12615	45693	4732
Сырдарьинская область:									
Казалинскій.									
Макпальская .	III.	Сексенъ . .	Курманбай Бектуралы . .	6	6	8	25	70	20
„	„	„	Байканъ Есенгулъ . . .	3	3	6	30	100	30
„	„	„	Тлеукулъ Меирманъ . . .	3	40	10	30	300	30
„	„	„	Артыкбай Кусепъ . . .	2	2	—	10	50	10
			Итого	14	51	24	95	520	90
			Всего вкочевываютъ въ Актюбинскій уѣздъ . .	3459	27976	6415	24026	115793	6834

*) Свѣдѣнія записаны со словъ аульнаго старшины второго административнаго аула Талдыкской волости.
[1]) По показанію аульнаго старшины VIII адм. аула Талдыкской волости.

Урочища, на которыхъ зимуютъ.	Время пребыванія на призимовочной территоріи: Мѣсяцъ и число (отъ—до):	Число дней.	Сколько дней находятся въ пути на лѣтовку: Впередъ.	Обратно.	Время пребыванія въ предѣлахъ Актюбинск. уѣзда; Мѣсяцъ и число (отъ—до):	Число дней.	Названія важнѣйшихъ урочищъ Актюбинскаго уѣзда, на которыхъ вкочевывающіе киргизы лѣтуютъ.	№ района.	№ площади.
?	?	?	?	?	?	?	?	?	?
Есекъ-жолъ (Койракты-басы).	?	?	?	?	5 іюля—15 августа.	40			
Бала-талдыкъ.	?	?	?	?	1 іюля—1 августа.	30	Суулы-караганды .	II.	63
Улу-талдыкъ Мійли . . .	?	?	?	?	1 іюля—15 сентября.	75	Акъ-булакъ . . .	V.	67 или 68
Талдыкъ (около Котуртаса)	15 октября—15 мая.	210	50	45	1 іюля—1 сентября.	60	Кызыл-молалы-куль Тасты-бутакъ . .	V.	67
Джолгутты (на Улу Талдыкѣ)	?	?	?	?	1 іюня—15 сентября.	105	Зимовка Досмагамбета Алибаева (II аула Уйсылкаринской волости)	V.	72
Узунъ-Койракты (впадающая въ Улу-Иргизъ)	?	?	?	?	1 іюня—1 сентября.	90	Каръ-озюкъ . . .	V.	78 и 79
Талдыкъ . .	?	?	?	?	15 іюня—15 августа.	60	Аралча	II.	63
„	15 сентября—15 апрѣля.	210	95	15	15 іюля—1 сентября.	45	Актасты-куль . . .	II.	64
Кара-кумъ .	?	?	?	?	20 іюля—15 сентября.	55	Кіимбай	II.	41
Сыръ-Дарья.	1 декабря—1 апрѣля.	120	95	90	1 іюля—1 сентября.	60	Чулакъ-сай . . . Тасты-бутакъ . .	V.	67
Макпалъ-куль	1 декабря—1 апрѣля.	120	95	90	1 іюля—1 сентября.	60	Тасты бутакъ . .	V.	67

Д.

ТАБЛИЦА

ОБЩИХЪ СВѢДѢНІЙ О ВКОЧЕВЫВАЮЩИХЪ ВЪ АКТЮБИНСКІЙ УѢЗДЪ КИРГИЗАХЪ.

Названіе уѣздовъ и волостей.	№ административнаго аула.	Всего кибитокъ въ старшинствѣ.	ИЗЪ НИХЪ ВКОЧЕВЫВАЮТЪ ВЪ АКТЮБИНСКІЙ УѢЗДЪ. У нихъ скота: Число кибитокъ.	Лошадей.	Рогатаго скота.	Верблюдовъ.	Овецъ.	Козъ.	Всего въ переводѣ на лошадь.	Процентъ единицъ скота на хозяйство.	ЧИСЛО КИБИТОКЪ ЛѢТУЮЩИХЪ: Въ Темирскомъ уѣздѣ: Въ своей волости	Вообще.	Въ волостяхъ: Кумдуульской.	Темиръ-Уркачевской.	Казакъ-Киргизской.	Эмбенской.	Въ Иргизскомъ уѣздѣ: Вообще.	Въ волостяхъ: Талдыкской.	Боксайской.	Въ разныхъ мѣстахъ.	ПОСТОЯННО ПРОЖИВАЮТЪ: Въ Уральской области: Въ своей волости.	Въ Жаркамысскомъ вол. Уральскаго уѣзда.	Въ Карамаргинскомъ в. Гурьевск. уѣзда.	Въ волостяхъ Темирского уѣзда: Темиръ-Уркачевской.	Кумдуульской.	Жилеликатинской.	Уильской.	Убинуть-Желтавской.	Самагатинской.	Эмбо-Темирской.	Жуманшукульской.	Тогузтату-акгульской.	Казакъ-Киргизской.	Кондинской.	Итого.	Въ Иргизскомъ уѣздѣ: Темиръ-Астауской.	Боксайской.	Талдыкской.	Итого.	Въ Актюбинскомъ уѣздѣ: Ходжинской.	Карагужайской.	Иленской.	Кара-Хобдинской.	Тузтюбинской.	Буртинской.	Бурлинской.	Бастамакской.	Уильской.	Араллобинской.	Актюбинской.	Итого.
Гурьевскій уѣздъ:																																																		
Кара-Чагыровская .	I.	148	110	204	100	710	3180	134	2014	18,3	—	—	—	—	—	—	—	—	—	—	8	—	—	—	—	—	—	—	—	—	13	—	13	—	—	—	—	—	—	—	4	10	3	—	—	—	—	—	—	17
»	II.	141	99	231	59	635	3116	16	1850	18,7	—	—	—	—	—	—	—	—	—	—	15[1]	5	—	5	5	—	—	—	—	—	—	10	—	—	—	—	—	—	—	—	1	2	6	2	1	—	—	—	—	12
»	III.	145	128	322	122	1025	4280	139	2856	22,3	—	—	—	—	—	—	—	—	—	—	8	2	—	—	2[2]	3	—	—	—	—	2	—	7	—	—	—	—	—	—	—	—	—	—	—	—	—	—	—	1
»	IV.	148	96	770	32	1767	5725	89	4693	48,9	—	—	—	—	—	—	—	—	—	52[3]	—	—	—	—	—	—	—	—	—	—	—	—	—	—	—	—	—	—	—	—	—	—	—	—	—	—	—	—	—
»	V.	132	95	475	70	690	5360	111	2526	26,6	—	—	—	—	—	—	—	—	—	—	2[4]	—	—	—	7	2	3	—	—	—	15	—	27	—	—	—	—	—	—	—	—	2	—	—	3	3	—	—	8
»	VI.	99	75	334	100	684	4605	150	2306	30,7	—	19	19	—	—	—	—	—	—	—	—	—	—	—	—	—	—	—	—	—	—	—	—	—	—	—	—	—	—	—	5	—	—	—	—	—	—	5
»	VII.	131	105	391	96	701	7102	148	2792	26,8	—	14	—	—	14[5]	—	—	—	—	—	7[4]	—	—	—	—	—	—	—	—	—	—	—	—	—	—	—	1	—	—	1	—	—	—	3	—	—	—	—	4
»	VIII.	156	70	389	79	641	4173	37	2168	30,9	—	1	—	—	1	—	—	—	—	—	—	—	—	—	37[6]	—	—	—	—	—	—	—	—	—	—	—	30[6]	1[6]	68	—	—	1	—	—	1	—	—	—	—	—	17
Итого по волости	—	—	778	3116	658	6853	37541	824	21205	27,25	—	34	19	—	15	—	—	—	—	52	40	7	—	5	44	10	2	3	—	—	—	—	60	1	125	1	—	—	1	4	11	14	14	2	7	11	—	—	—	63
Акжаловская . . .	V.	?	4	6	10	20	100	—	61	15,2	—	—	—	—	—	—	—	—	—	—	—	—	—	—	—	—	—	—	—	—	—	—	—	—	—	—	—	—	—	—	—	—	—	—	—	—	—	—
» . . .	VI.	?	6	10	—	36	270	17	119	19,8	—	—	—	—	—	—	—	—	—	—	—	—	—	—	—	—	—	—	—	—	—	—	—	—	—	—	—	—	—	—	—	—	—	—	—	—	—	—
» . . .	VII.	?	1	25	8	12	25	10	50	50	—	—	—	—	—	—	—	—	—	—	—	—	—	—	—	—	—	—	—	—	—	—	—	—	—	—	—	—	—	—	—	—	—	—	—	—	—	—
Итого по волости	—	—	11[7]	41	18	68	395	27	230	20,9	—	—	—	—	—	—	—	—	—	—	—	—	—	—	—	—	—	—	—	—	—	—	—	—	—	—	—	—	—	—	—	—	—	—	—	—	—	—
Бестюбинская . . .	IV.	?	28	119	31	212	1710	65	776	27,7	—	—	—	—	—	—	—	—	—	—	—	—	—	—	—	—	—	—	—	—	—	—	—	—	—	—	—	—	—	—	—	—	—	—	—	—	—	—
» . . .	V.	?	7	37	—	68	990	25	318	45,4	—	—	—	—	—	—	—	—	—	—	—	—	—	—	—	—	—	—	—	—	—	—	—	—	—	—	—	—	—	—	—	—	—	—	—	—	—	—
» . . .	VI.	?	10	79	—	99	1250	68	454	45,4	—	—	—	—	—	—	—	—	—	—	—	—	—	—	—	—	—	—	—	—	—	—	—	—	—	—	—	—	—	—	—	—	—	—	—	—	—	—
» . . .	VIII.	?	2	10	—	25	200	—	85	42,5	—	—	—	—	—	—	—	—	—	—	—	—	—	—	—	—	—	—	—	—	—	—	—	—	—	—	—	—	—	—	—	—	—	—	—	—	—	—
Итого по волости	—	—	47[8]	245	31	404	4150	158	1633	34,7	—	—	—	—	—	—	—	—	—	—	—	—	—	—	—	—	—	—	—	—	—	—	—	—	—	—	—	—	—	—	—	—	—	—	—	—	—	—
Эмбо-Атраузская . .	XII.	?	15	39	4	142	900	—	433	28,9	—	—	—	—	—	—	—	—	—	—	—	—	—	—	—	—	—	—	—	—	—	—	—	—	—	—	—	—	—	—	—	—	—	—	—	—	—	—
» . .	XIII.	?	3	1	3	25	100	—	63	21	—	—	—	—	—	—	—	—	—	—	—	—	—	—	—	—	—	—	—	—	—	—	—	—	—	—	—	—	—	—	—	—	—	—	—	—	—	—
Итого по волости	—	—	18[9]	40	7	167	1000	—	496	27,8	—	—	—	—	—	—	—	—	—	—	—	—	—	—	—	—	—	—	—	—	—	—	—	—	—	—	—	—	—	—	—	—	—	—	—	—	—	—
Итого по уѣзду	—	—	854	3442	714	7492	43086	1009	23564	27,6	—	34	19	—	15	—	—	—	—	52	40	7	—	5	44	10	2	3	—	—	—	—	60	1	125	1	—	—	1	4	11	14	14	2	7	11	—	—	—	63
Темирскій уѣздъ.																																																		
Эмбинская	I.	?	7	300	100	100	1000	20	622	88,9	—	—	—	—	—	—	—	—	—	—	—	—	—	—	—	—	—	—	—	—	—	—	—	—	—	—	—	—	—	—	—	—	—	—	—	—	—	—
»	IV.	?	4	300	10	40	300	—	351	87,7	—	—	—	—	—	—	—	—	—	—	—	—	—	—	—	—	—	—	—	—	—	—	—	—	—	—	—	—	—	—	—	—	—	—	—	—	—	—
»	X.	?	1	—	4	3	—	—	7	7	—	—	—	—	—	—	—	—	—	—	—	—	—	—	—	—	—	—	—	—	—	—	—	—	—	—	—	—	—	—	—	—	—	—	—	—	—	—
Итого по волости	—	—	12[10]	600	114	143	1300	20	980	81,7	—	—	—	—	—	—	—	—	—	—	—	—	—	—	—	—	—	—	—	—	—	—	—	—	—	—	—	—	—	—	—	—	—	—	—	—	—	—
Темиръ-Уркачевская	I.	?	10[11]	110	20	50	270	—	226	22,6	—	—	—	—	—	—	—	—	—	—	—	—	—	—	—	—	—	—	—	—	—	—	—	—	—	—	—	—	—	—	—	—	—	—	—	—	—	—
Кошкаратинская . .	I.	?	26	290	26	210	510	41	695	26,7	—	—	—	—	—	—	—	—	—	—	—	—	—	—	—	—	—	—	—	—	—	—	—	—	—	—	—	—	—	—	—	—	—	—	—	—	—	—
» . .	V.	?	15	610	30	220	930	170	1046	69,8	—	—	—	—	—	—	—	—	—	—	—	—	—	—	—	—	—	—	—	—	—	—	—	—	—	—	—	—	—	—	—	—	—	—	—	—	—	—
» . .	VI.	?	8	16	5	43	100	10	109	12,6	—	—	—	—	—	—	—	—	—	—	—	—	—	—	—	—	—	—	—	—	—	—	—	—	—	—	—	—	—	—	—	—	—	—	—	—	—	—
» . .	VII.	?	7	3	6	25	40	10	58	8,3	—	—	—	—	—	—	—	—	—	—	—	—	—	—	—	—	—	—	—	—	—	—	—	—	—	—	—	—	—	—	—	—	—	—	—	—	—	—
» . .	IX.	?	1	17	—	20	100	30	70	70	—	—	—	—	—	—	—	—	—	—	—	—	—	—	—	—	—	—	—	—	—	—	—	—	—	—	—	—	—	—	—	—	—	—	—	—	—	—
» . .	X.	?	16	51	2	120	300	100	318	19,9	—	—	—	—	—	—	—	—	—	—	—	—	—	—	—	—	—	—	—	—	—	—	—	—	—	—	—	—	—	—	—	—	—	—	—	—	—	—
Итого по волости	—	—	73[12]	987	69	638	1980	361	2296	31,45	—	—	—	—	—	—	—	—	—	—	—	—	—	—	—	—	—	—	—	—	—	—	—	—	—	—	—	—	—	—	—	—	—	—	—	—	—	—
Казмаккыргранская .	II.	159	17[13]	359	50	90	780	—	583	34,3	—	—	—	—	—	—	—	—	—	—	—	—	—	—	—	—	—	—	—	—	—	—	—	—	—	—	—	—	—	—	—	—	—	—	—	—	—	—
» . .	III.	?	3	15	10	20	350	—	110	36,7	—	—	—	—	—	—	—	—	—	—	—	—	—	—	—	—	—	—	—	—	—	—	—	—	—	—	—	—	—	—	—	—	—	—	—	—	—	—
» . .	V.	190	25[14]	150	4	140	1450	—	604	24,1	—	—	—	—	—	—	—	—	—	—	—	—	—	—	—	—	—	—	—	—	—	—	—	—	—	—	—	—	—	—	—	—	—	—	—	—	—	—
Итого по волости	—	?	45	524	64	250	2580	—	1297	28,8	—	—	—	—	—	—	—	—	—	—	—	—	—	—	—	—	—	—	—	—	—	—	—	—	—	—	—	—	—	—	—	—	—	—	—	—	—	—
Оймаутджольтавская	I.	126	31	440	50	200	1400	15	945	30,5	—	—	—	—	—	—	—	—	—	65[15]	—	—	—	—	3	—	—	—	—	—	4	—	7	—	—	—	—	1	13	—	5	—	4	—	—	—	—	23
»	II.	139	60	853	66	352	3245	79	1851	30,8	—	—	—	—	—	—	—	—	—	64[15]	—	—	—	1	—	1	—	—	—	—	3	—	6	—	—	—	—	—	3	—	1	—	2	1	2	—	—	9
»	III.	156	47	485	50	415	3519	78	1723	36,8	68[16]	7	—	—	7[17]	—	—	—	—	—	—	—	1	11	—	—	—	—	11	—	1	23	—	—	—	—	—	5	—	2	—	1	2	—	—	—	10
»	IV.	109	22	105	30	115	700	33	420	19,1	70[18]	—	—	—	—	—	—	—	—	—	—	—	—	1	—	—	—	—	—	9	—	10	—	—	—	—	1	—	—	6	—	—	—	—	—	—	7
»	V.	102	11	60	35	70	450	35	267	24,3	63[18]	—	—	—	—	—	—	—	—	—	—	—	—	1	—	2	—	—	3	—	6	—	12	—	—	—	—	—	10	—	4	—	2	—	—	—	—	16
»	VI.	126	53	584	68	361	1770	51	1415	26,7	—	—	—	—	—	—	—	—	—	—	58[19]	—	—	—	—	—	—	—	2	—	2	—	4	—	—	—	—	—	1	1	8	—	1	—	—	—	—	11
»	VII.	146	71	570	126	435	3250	82	1817	25,6	—	—	—	—	—	—	—	—	—	—	62	—	—	—	—	—	—	—	—	—	6	—	6	—	—	—	—	—	4	—	3	—	—	—	—	—	—	7
»	VIII.	178	58	505	47	345	2800	38	1486	25,6	—	—	—	—	—	—	—	—	—	—	74[19]	1	1	1	—	—	—	6	—	—	4	1	12	—	—	—	—	—	21	—	6	—	1	3	—	—	1	32
»	IX.	176	40	535	74	293	2050	81	1313	32,8	—	—	—	—	—	—	—	—	—	—	115[20]	—	1	—	1	—	—	—	—	—	8	—	9	—	—	—	—	—	3	—	6	—	1	—	1	—	—	11
»	X.	101	4	4	5	35	340	20	127	31,75	—	—	—	—	—	—	—	—	—	—	65[18]	—	2	—	—	—	—	—	1	3	—	6	—	—	—	—	—	2	—	1	—	23	—	—	—	—	26
Итого по волости	—	—	397	4141	551	2621	19524	512	11364	28,6	201	7	—	7	—	—	—	—	—	129	374	1	3	16	5	3	—	—	1	20	2	1	46	1	95	—	—	—	—	2	62	1	42	—	9	30	5	—	—	1	152
Долгузтауаккулькинская	I.	?	3	200	30	100	730	100	481	160,3	—	—	—	—	—	—	—	—	—	—	—	—	—	—	—	—	—	—	—	—	—	—	—	—	—	—	—	—	—	—	—	—	—	—	—	—	—	—
	VI.	?	3	3	—	16	60	10	42	14	—	—	—	—	—	—	—	—	—	—	—	—	—	—	—	—	—	—	—	—	—	—	—	—	—	—	—	—	—	—	—	—	—	—	—	—	—	—
Итого по волости	—	—	6[21]	203	30	116	790	110	523	87,1	—	—	—	—	—	—	—	—	—	—	—	—	—	—	—	—	—	—	—	—	—	—	—	—	—	—	—	—	—	—	—	—	—	—	—	—	—	—
Кумдуульская . .	IV.	?	1	1	—	6	50	—	20	20	—	—	—	—	—	—	—	—	—	—	—	—	—	—	—	—	—	—	—	—	—	—	—	—	—	—	—	—	—	—	—	—	—	—	—	—	—	—
Итого по уѣзду	—	—	544	6566	848	3824	26494	1003	16706	30,7	201	7	—	7	—	—	—	—	—	129	374	1	3	16	5	3	—	—	1	20	2	1	46	1	95	—	—	—	—	2	62	1	42	—	9	30	5	—	—	1	152
ИТОГО по Уральской области	—	—	1398	10008	1562	11316	69580	2012	40270	28,8	201	41	19	7	15	—	—	—	—	181	414	8	3	21	49	13	2	3	1	20	2	1	106	2	220	1	—	—	1	6	73	15	56	2	16	41	5	—	—	1	215
Иргизскій уѣздъ.																																																		
Чингильская	I.	328	153	911	399	924	2180	227	2923	19,1	—	—	—	—	—	—	—	—	—	146[22]	29	—	—	—	—	—	—	—	—	—	—	—	—	—	—	—	—	—	—	—	—	—	—	—	—	—	—	—	—	—
»	II	289	159	660	431	625	2010	475	2234	14	—	—	—	—	—	—	—	—	—	70[23]	40	—	—	—	—	—	—	—	—	—	—	—	—	—	—	—	—	—	—	—	—	—	—	—	—	—	20	—	—	20
»	III.	328	45	175	88	200	520	80	630	14	—	213	—	—	—	213[24]	—	—	—	30[25]	40	—	—	—	—	—	—	—	—	—	—	—	—	—	—	—	—	—	—	—	—	—	—	—	—	—	—	—	—	—
»	IV.	266	—	—	—	—	—	—	—	—	—	236	—	236	—	—	—	—	—	10[26]	20	—	—	—	—	—	—	—	—	—	—	—	—	—	—	—	—	—	—	—	—	—	—	—	—	—	—	—	—	—
»	V.	99	—	—	—	—	—	—	—	—	—	—	—	—	—	—	—	—	—	40[26]	59[27]	—	—	—	—	—	—	—	—	—	—	—	—	—	—	—	—	—	—	—	—	—	—	—	—	—	—	—	—	—
»	VI.	118	37	130	65	170	410	80	513	13,9	—	—	—	—	—	—	—	—	—	60[28]	21[29]	—	—	—	—	—	—	—	—	—	—	—	—	—	—	—	—	—	—	—	—	—	—	—	—	—	—	—	—	—
Итого по волости	—	—	394	1876	983	1919	5120	862	6300	16	—	449	—	236	—	213	—	—	—	356	209	—	—	—	—	—	—	—	—	—	—	—	—	—	—	—	—	—	—	—	—	—	—	—	—	—	20	—	—	20
Кабыргинская . . .	I.	?	2[30]	4	4	30	100	10	77	38,5	—	—	—	—	—	—	—	—	—	—	—	—	—	—	—	—	—	—	—	—	—	—	—	—	—	—	—	—	—	—	—	—	—	—	—	—	—	—
» . . .	V.	147	17	87	65	97	250	50	320	18,8	—	—	—	—	—	—	—	—	—	60[31]	70	—	—	—	—	—	—	—	—	—	—	—	—	—	—	—	—	—	—	—	—	—	—	—	—	—	—	—	—	—
» . . .	VI.	?	80[32]	1250	328	560	2840	215	2603	29,2	—	—	—	—	—	—	—	—	—	—	—	—	—	—	—	—	—	—	—	—	—	—	—	—	—	—	—	—	—	—	—	—	—	—	—	—	—	—
Итого по волости	—	—	108	1341	397	687	3190	275	3000	27,8	—	—	—	—	—	—	—	—	—	60	70	—	—	—	—	—	—	—	—	—	—	—	—	—	—	—	—	—	—	—	—	—	—	—	—	—	—	—	—	—
Ордакунганская . .	I.	?	5[33]	7	18	26	—	—	60	12	—	—	—	—	—	—	—	—	—	—	—	—	—	—	—	—	—	—	—	—	—	—	—	—	—	—	—	—	—	—	—	—	—	—	—	—	—	—
Тулагайская . . .	I.	213	43	279	54	260	880	71	855	19,9	—	—	—	—	—	—	—	—	—	140	80[34]	60	—	30	—	—	—	—	—	—	—	—	—	—	—	—	—	—	—	—	—	—	—	—	—	—	—	—	—
» . . .	II.	199	35	—	—	—	—	—	—	—	—	—	—	—	—	—	—	—	—	—	—	—	—	—	—	—	—	—	—	—	—	—	—	—	—	—	—	—	—	—	—	—	—	—	—	—	—	—
» . . .	III.	262	200	815	313	1001	3405	312	3162	15,8	—	—	—	—	—	—	—	—	—	32	32[36]	—	—	30[37]	—	—	—	—	—	—	—	—	—	—	—	—	—	—	—	—	—	—	—	—	—	—	—	—	—
» . . .	IV.	251	172	760	196	1194	3595	271	3429	19,9	—	—	—	—	—	—	—	—	—	—	—	—	—	70[38]	—	—	—	—	—	—	—	—	—	—	—	—	—	—	—	—	—	2	1	3	—	—	—	—	1	5	—	6
» . . .	V.	133	110	312	180	549	1210	176	1529	13,9	23[39]	—	—	—	—	—	—	—	—	—	—	—	—	—	—	—	—	—	—	—	—	—	—	—	—	—	—	—	—	—	—	—	—	—	—	—	—	—	—
» . . .	VI.	178	143	725	181	608	2315	180	2128	14,9	—	—	—	—	—	—	—	—	—	15	15[40]	—	—	20	—	—	—	—	—	—	—	—	—	—	—	—	—	—	—	—	—	—	—	—	—	—	—	—	—	—
» . . .	VII.	264	—	—	—	—	—	—	—	—	—	—	—	—	—	—	—	—	—	264	—	264[41]	—	—	—	—	—	—	—	—	—	—	—	—	—	—	—	—	—	—	—	—	—	—	—	—	—	—	—	—
» . . .	VIII.	185	136	761	177	1025	3278	315	3075	22,6	—	—	—	—	—	—	—	—	—	24	24[42]	—	—	25	—	—	—	—	—	—	—	—	—	—	—	—	—	—	—	—	—	—	—	—	—	—	—	—	—	—
» . . .	XI.	141	71	170	113	377	1840	150	1184	16,7	—	—	—	—	—	—	—	—	—	30	30[43]	—	—	40	—	—	—	—	—	—	—	—	—	—	—	—	—	—	—	—	—	—	—	—	—	—	—	—	—	—
Итого по волости	—	—	875	3822	1214	5014	16523	1475	15362	17,56	23	—	—	—	—	—	—	—	—	504	181	324	—	215	—	—	—	—	—	—	—	—	—	—	—	—	—	—	—	—	—	2	1	3	—	—	—	—	1	5	—	6
Темиръ-Астауская .	IV.	163	3[44]	20	10	10	50	—	46	15,3	160	—	—	—	—	—	—	—	—	—	—	—	—	—	—	—	—	—	—	—	—	—	—	—	—	—	—	—	—	—	—	—	—	—	—	—	—	—	—
» . .	V.	192	180	1753	489	1434	5747	532	5148	28,8	—	—	—	—	—	—	—	—	—	—	—	—	—	12	—	—	—	—	—	—	—	—	—	—	—	—	—	—	—	—	—	—	—	—	—	—	—	—	—
» . .	VI.	307	200	3745	838	1202	7013	842	6669	33,45	107	—	—	—	—	—	—	—	—	—	—	—	—	—	—	—	—	—	—	—	—	—	—	—	—	—	—	—	—	—	—	—	—	—	—	—	—	—	—
» . .	VII.	176	126	4330	558	1672	6010	588	7588	60,2	50	—	—	—	—	—	—	—	—	—	—	—	—	—	—	—	—	—	—	—	—	—	—	—	—	—	—	—	—	—	—	—	—	—	—	—	—	—	—
Итого по волости	—	—	509	9848	1895	4318	18820	1962	19451	38,2	317	—	—	—	—	—	—	—	—	—	12	—	—	—	—	—	—	—	—	—	—	—	—	—	—	—	—	—	—	—	—	—	—	—	—	—	—	—	—	—
Талдыкская	I.	238	—	—	—	—	—	—	—	—	238	—	—	—	—	—	—	—	—	—	—	—	—	—	—	—	—	—	—	—	—	—	—	—	—	—	—	—	—	—	—	—	—	—	—	—	—	—	—
»	II.	210	57	310	119	211	730	66	799	14	106[45]	—	—	—	—	—	—	—	—	47[46]	—	47	—	—	—	—	—	—	—	—	—	—	—	—	—	—	—	—	—	—	—	—	—	—	—	—	—	—	—	—
»	III.	175	17	300	40	80	300	30	442	26	158	—	—	—	—	—	—	—	—	—	—	—	—	—	—	—	—	—	—	—	—	—	—	—	—	—	—	—	—	—	—	—	—	—	—	—	—	—	—
»	IV.	307	35	198	47	170	460	32	555	15,88	222	—	—	—	—	—	—	—	—	—	—	—	50[47]	—	—	—	—	—	—	—	—	—	—	—	—	—	—	—	—	—	—	—	—	—	—	—	—	—	—	—
»	V.	128	—	—	—	—	—	—	—	—	128	—	—	—	—	—	—	—	—	—	—	—	—	—	—	—	—	—	—	—	—	—	—	—	—	—	—	—	—	—	—	—	—	—	—	—	—	—	—
»	VI.	189	—	—	—	—	—	—	—	—	189	—	—	—	—	—	—	—	—	—	—	—	—	—	—	—	—	—	—	—	—	—	—	—	—	—	—	—	—	—	—	—	—	—	—	—	—	—	—
»	VII.	146	—	—	—	—	—	—	—	—	146	—	—	—	—	—	—	—	—	—	—	—	—	—	—	—	—	—	—	—	—	—	—	—	—	—	—	—	—	—	—	—	—	—	—	—	—	—	—
»	VIII.	103	30	100	84	105	300	10	355	11,8	—	—	—	—	—	—	—	—	—	73	—	73[48]	—	—	—	—	—	—	—	—	—	—	—	—	—	—	—	—	—	—	—	—	—	—	—	—	—	—	—
»	IX.	160	12	100	26	65	170	20	235	19,6	148[49]	—	—	—	—	—	—	—	—	—	—	—	—	—	—	—	—	—	—	—	—	—	—	—	—	—	—	—	—	—	—	—	—	—	—	—	—	—	—
»	X.	140	—	—	—	—	—	—	—	—	140[45]	—	—	—	—	—	—	—	—	—	—	—	—	—	—	—	—	—	—	—	—	—	—	—	—	—	—	—	—	—	—	—	—	—	—	—	—	—
Итого по волости	—	—	151	1008	316	631	1960	158	2386	15,8	1237	—	—	—	—	—	—	—	—	120	—	120	50	—	—	—	—	—	—	—	—	—	—	—	—	—	—	—	—	—	—	—	—	—	—	—	—	—	—	—
Кызыладжарская .	VI.	?	5	15	6	20	80	—	63	12,6	—	—	—	—	—	—	—	—	—	—	—	—	—	—	—	—	—	—	—	—	—	—	—	—	—	—	—	—	—	—	—	—	—	—	—	—	—	—
ИТОГО по уѣзду и Тургайской области	—	—	2047	17917	4829	12615	45693	4732	46622	23	1577	449	—	236	—	213	624	181	444	466	506	—	—	—	—	—	—	—	—	—	—	—	—	—	—	—	—	—	—	—	2	1	3	—	—	—	—	21	5	—	26
Казалинскій уѣздъ. (Сыръ-Дарьинск. обл.)																																																		
Макпальская . . .	III.	?	14[50]	51	24	95	520	90	320	22,9	—	—	—	—	—	—	—	—	—	—	—	—	—	—	—	—	—	—	—	—	—	—	—	—	—	—	—	—	—	—	—	—	—	—	—	—	—	—
ВСЕГО вкочевывающихъ въ Актюбинскій уѣздъ	—	?	3459	27976	6415	24026	115793	6834	87212	25,3	1778	490	19	243	15	213	624	181	444	647	920	8	3	21	49	13	2	3	1	20	2	1	106	2	220	1	2	1	4	6	73	15	56	2	16	41	5	21	5	1	241

1) Занимаются рыболовствомъ.
2) 10 лѣтъ.
3) Перестали вкочевывать въ Актюбинскій уѣздъ 4 года тому назадъ, когда начали заниматься земледѣліемъ на берегахъ Уиля. Большинство изъ нихъ бѣдные люди, имѣющіе мало верблюдовъ; богатые родственники на своихъ верблюдахъ довозятъ весной ихъ имущество до Уиля и такимъ же способомъ доставляютъ его осенью въ зимовки.
4) Работаютъ на нефтяныхъ промыслахъ.
5) Девять лѣтъ занимаются земледѣліемъ въ Калмыккыргранской волости, гдѣ обыкновенно и лѣтуютъ.
6) Десять лѣтъ тому назадъ начали заниматься земледѣліемъ.
7) Другіе кочевники Акжаловской волости лѣтуютъ на Уилѣ.
8) Кочевники этой волости лѣтуютъ преимущественно на Уилѣ, Вотпакты, Саукаинѣ и Кельдишѣ. Всѣ вкочевывающіе въ Актюбинскій у., за исключеніемъ немногихъ богачей, живутъ хлѣбъ у мѣстныхъ киргизъ.
9) Другіе кочевники этой волости лѣто проводятъ преимущественно на рѣчкѣ Тумачѣ, впадающей въ Хобду.
10) Большинство киргизъ Эмбинской волости лѣтуютъ въ своей волости и въ другихъ волостяхъ Темирскаго уѣзда. Кромѣ занесенныхъ въ табницу 12 кибитковладѣльцевъ, иногда въ Каратугайскую волость Актюбинскаго уѣзда вкочевываютъ еще 30—40 хозяевъ рода Курмантай, причисленныхъ къ XI и XII старшинствамъ этой волости.
11) Кромѣ этихъ 10 хозяевъ никто изъ Темиръ-Уркачевской волости въ Актюбинскій уѣздъ не вкочевываетъ. Эти 10 хозяевъ кочуютъ круглый годъ, опредѣленныхъ зимовыхъ стойбищъ не имѣютъ, подольше обыкновеннаго стоятъ на урочищѣ Чагырлыкумѣ (находящемся въ 400 верстахъ отъ южной границы Актюбинскаго уѣзда) съ 1 января по 15 февраля, когда возвращаются обратно на сѣверъ.
12) Большинство киргизъ Кошкаратинской волости лѣтуютъ въ разныхъ преимущественно сѣверныхъ, волостяхъ Темирскаго уѣзда.
13) Кромѣ 17 хозяевъ этого аула, остальные перестали кочевать 20 лѣтъ тому назадъ, когда начали заниматься земледѣліемъ.
14) Другіе лѣтуютъ въ своей волости на верховьяхъ Джарлы и Кумсая; далеко отъ зимовокъ не уходятъ, потому что занимаются земледѣліемъ.
15) Лѣтуютъ въ Жиделисеитской волости и на Эмбѣ; перестали вкочевывать въ Актюбинскій уѣздъ 20 лѣтъ тому назадъ, когда начали заниматься земледѣліемъ.
16) Лѣтуютъ въ 20—25 верстахъ отъ своихъ зимовокъ (Эмба), „на колодцахъ“; перестали далеко кочевать 6—20 лѣтъ тому назадъ; всѣ косятъ сѣно, а нѣкоторые занимаются земледѣліемъ.
На устьѣ Кумсая, впадающаго въ Темиръ; перестали вкочевывать въ Актюбинскій уѣздъ 4 года тому назадъ.
Лѣтуютъ въ 10—20 верстахъ отъ своихъ зимовокъ „на колодцахъ“; перестали далеко кочевать 10—15 лѣтъ тому назадъ, когда начали заниматься земледѣліемъ.

ПРИМѢЧАНІЯ

КЪ ТАБЛИЦАМЪ СТАТИСТИЧЕСКИХЪ СВѢДѢНІЙ

О

ВКОЧЕВЫВАЮЩИХЪ ВЪ АКТЮБИНСКІЙ УѢЗДЪ КИРГИЗАХЪ.

1. По Карачагыровской волости, Гурьевскаго уѣзда.

Зимовыя стойбища киргизъ Карачагыровской волости расположены по сѣверному берегу Каспійскаго моря. Мѣстность эта носитъ у киргизъ общее названіе „Атрау". Берега моря покрыты здѣсь высокимъ и густымъ камышемъ, кара-улюномъ и джонушкой; далѣе отъ моря преобладаетъ солончаковая растительность—саранъ и и др. Корму много, но пользоваться имъ можно только зимой (отъ выпаденія до стаянія снѣга), такъ какъ вблизи моря нѣтъ водныхъ источниковъ. Тѣ киргизы, которые живутъ здѣсь круглый годъ, къ веснѣ заготовляютъ запасы льда, а послѣ уничтоженія этихъ запасовъ—въ маѣ или іюнѣ мѣсяцахъ—откочевываютъ на Эмбу и „на колодцы", расположенные въ довольно значительномъ разстояніи отъ моря. Поэтому кочующіе, въ большинствѣ богатые скотомъ киргизы, уходятъ съ зимовокъ, какъ только стаетъ снѣгъ—1—15-го марта и перекочевываютъ къ Эмбѣ, гдѣ скотъ пользуется текучей водой этой рѣки и ея притоковъ. Кочующіе рогатый скотъ сюда (на зимовки) не приводятъ, а оставляютъ его зимовать у родственниковъ въ Калмакъ-кырганской и Жидели-Сагазской волостяхъ Темирскаго уѣзда, гдѣ преобладающую растительность составляетъ бозъ и гдѣ много покосовъ. Лошади тебенюютъ преимущественно въ Оймаутъ-жельтавской волости того же уѣзда. Послѣ благополучной зимы и въ хорошую весну,—когда снѣгъ сходитъ быстро,—оставляютъ свои зимовки въ концѣ февраля. До конца марта кочуютъ между зимовками и урочищемъ Сарадджинъ, Оймаутъ-джельтавской волости Темирскаго уѣзда, пользуясь все это время снѣговой водой. Затѣмъ, дней 15 стоятъ на урочищѣ Чункуркуль Жидели-Сагазской волости, гдѣ также пользуются снѣговой водой. Въ Кумдуuильской и въ Калмакъ-кырганской волостяхъ пользуются текучими водами рѣчекъ Карабасъ, Кенджигалы и Кумды, впадающихъ въ Уилъ. Въ Актюбинскомъ уѣздѣ водными источниками, предоставленными кочевникамъ, являются преимущественно верховья различныхъ рѣчекъ и колодцы. Изъ Актюбинскаго уѣзда большинство уходятъ 1-го сентября; Актюбинской ярмарки не дожидаются, такъ какъ хлѣбъ покупаютъ въ аулахъ, а скотъ продаютъ преимущественно въ Темирѣ. Дольше остаются тѣ, которые имѣютъ въ Актюбинскомъ уѣздѣ посѣвы; сами вкочевывающіе не пашутъ, но, оставляя мѣстнымъ киргизамъ на зиму свой рогатый скотъ, получаютъ за пользованіе имъ обработанныя и засѣянныя пашни; напримѣръ: одинъ киргизъ перваго старшинства Карачагыровской волости осенью прошлаго (1899) г. оставилъ одного быка и весной этого (1900) года получилъ $^1/_2$ (3200 кв. саж.) десятины проса, которое сжалъ и смолотилъ самъ; за зимнее содержаніе быка ничего не платилъ. Въ Актюбинскій уѣздъ вкочевываютъ ежегодно—даже въ такіе годы, когда въ этомъ уѣздѣ бываетъ неурожай травъ—съ главною цѣлію купить хлѣба; Уильская и Темирская ярмарки бываютъ весной и лѣтомъ, когда хлѣбъ дорогъ, и привозятъ его на эти ярмарки очень мало. Каждая семья покупаетъ не менѣе 30—40 пуд. хлѣба, котораго хватаетъ до апрѣля, когда начинаютъ питаться преимущественнно молокомъ.

2. По Акджаловской волости, Гурьевскаго уѣзда.

Зимовки киргизъ этой волости также расположены на берегу Каспійскаго моря—между волостями Карачагыровской и Бестюбинской. Пришли сюда съ единственной цѣлью—достать хлѣба. Жнутъ у мѣстныхъ киргизъ хлѣбъ; плату получаютъ зерномъ.

3. По Бестюбинской волости, Гурьевскаго уѣзда.

Зимуютъ на Атрау. Наиболѣе бѣдные изъ этихъ киргизъ жнутъ хлѣбъ мѣстнымъ киргизамъ; вознагражденіе получаютъ зерномъ; въ хорошій годъ за жнитво 2000 кв. саж. получаютъ 15 пуд. проса; въ плохіе годы за уборку такой-же площади получаютъ не болѣе 7 пуд. проса.

4. По Эмбо-атраузской волости, Гурьевскаго уѣзда.

Всѣ кочевники этой волости обыкновенно лѣтуютъ въ Темирскомъ уѣздѣ—на урочищѣ Туманчи. Опрошенные киргизы прикочевали сюда въ этомъ году, потому что прошелъ слухъ, что въ Актюбинскомъ уѣздѣ весной этого года были сильные дожди, а лѣтомъ много корму. Съ мѣстными киргизами большія родственныя и дружескія связи „жекъ-жатъ тамыръ-танызъ".

5. По Эмбинской волости, Темирскаго уѣзда.

Эмбинская волость расположена въ верхнемъ теченіи рѣки, отъ которой она получила свое названіе. По обоимъ берегамъ Эмбы преобладающую растительность составляютъ ковыли и др. злаки. Населеніе занимается земледѣліемъ. Обрабатываютъ землю такими же орудіями, какъ и въ Актюбинскомъ уѣздѣ. Сабаны и бороны покупаютъ въ Темирѣ и въ Актюбинскѣ. Кочевники земледѣліемъ не занимаются и зимой кочуютъ въ Донгузъ-тау-аккулькинской волости. Рогатый скотъ оставляютъ на зиму въ Актюбинскомъ уѣздѣ у родственниковъ; быковъ отдаютъ въ „маинъ", получая за пользованіе парой быковъ (въ теченіе осени, зимы и весны) одну десятину (80×40 саж.) пашни, засѣянной просомъ.

6. По Темиръ-уркачевской волости, Темирскаго уѣзда.

Темиръ-уркачевская волость расположена по лѣвому берегу рѣки Темира, впадающей въ Эмбу. Большинство киргизъ этой волости занимаются хлѣбопашествомъ и землю обрабатываютъ такъ же, какъ и киргизы Актюбинскаго уѣзда; сѣютъ просо, пшеницу и др. хлѣба. Вкочевывающіе въ Актюбинскій уѣздъ зимовыхъ стойбищъ не имѣютъ, всю зиму живутъ въ кибиткахъ. Во время бурановъ дѣлаютъ загородки для скота изъ кошмы, а также изъ твердаго снѣга. Всю зиму кочуютъ и дольше (съ 1-го января по 15 февраля) стоятъ на урочищѣ Чагырлы—соленое озеро, расположенное между волостями Оймаутъ-джельтавской и Донгузъ-тау-аккулькинской Темирскаго уѣзда.

7. По Кашкаратинской волости, Темирскаго уѣзда.

Киргизы этой волости зимуютъ кругомъ урочища Кашкаръ-ата, расположеннаго на границѣ Тургайской и Уральской областей—на крайнемъ югѣ послѣднихъ и на юго-западъ отъ Большихъ-Барсуковъ. Это рядъ красныхъ песчаныхъ и неподвижныхъ холмовъ. Преобладающую растительность составляютъ—боялычъ, сексеулъ, біиргонъ, жусанъ, джингылъ и кара-баракъ; на низкихъ мѣстахъ, между холмами, растутъ высокій камышъ, еркекъ (злакъ) и ебелекъ (Ceratocarpus arenarius?). Водными источниками служатъ преимущественно колодцы и маленькая рѣчка Арысъ; колодцы не глубоки, вода вездѣ прѣсная. Бѣдняки занимаются земледѣліемъ, искусственно орошая свои пашни. Многіе богатые люди этой волости отгоняютъ зимой верблюдовъ и овецъ въ хивинскія владѣнія, гдѣ пасутъ ихъ обыкновенно въ теченіе 3-хъ мѣсяцевъ (ноябрь, декабрь и январь) и платятъ ханскимъ чиновникамъ за эту пастьбу по 15 коп. съ одной крупной головы скота и по 5—10 коп. съ мелкой. Сборъ этотъ называется по-киргизски „шопъ (трава) пыло (плата)". Плата эта значительно превышаетъ тѣ сборы, которые приходится платить русскому правительству. По словамъ киргизъ, вкочевки въ хивинскія владѣнія вызываются преимущественно тѣмъ, что тамъ растутъ травы, очень любимыя верблюдами и овцами. Изъ Кашкаратинской волости вкочевываютъ въ Актюбинскій уѣздъ преимущественно или бѣдняки, ищущіе лѣтнихъ заработковъ, или богатые люди, имѣющіе много лошадей. И тѣ и другіе со своимъ скотомъ дольше 1-го сентября въ Актюбинскомъ уѣздѣ не остаются. Богатые люди спѣшатъ пораньше попасть на Аты-джаксы (рѣчка впадающая въ Эмбу съ лѣвой стороны), гдѣ осенью въ изобиліи растетъ трава „ебелекъ", считающаяся прекраснымъ кормомъ для лошадей, а бѣднякамъ послѣ

1-го сентября нечего дѣлать въ Актюбинскомъ уѣздѣ, такъ какъ въ это время кончаются всѣ работы по уборкѣ сѣна и хлѣба.

8. По Калмакъ-кырганской волости, Темирскаго уѣзда.

Калмакъ-кырганская волость расположена въ верховьѣ рѣки Уила; зимовки находятся преимущественно по рѣчкамъ Кумъ-сай, Джарлы и Калмакъ-кырганъ, которыя, соединяясь, даютъ начало Уилу. Сѣверной своей частью эта волость примыкаетъ къ Актюбинскому уѣзду и естественно-историческія условія ея вполнѣ сходны съ таковыми же послѣдняго—это хорошая ковыльная степь. На сѣверѣ волости встрѣчаются лѣсныя заросли—это урочища Калмакъ-кырганъ, Бурма и Джаманъ-агачъ. Большинство населенія волости уже осѣли и занимаются земледѣліемъ. Вкочевывающіе въ Актюбинскій уѣздъ киргизы, хотя и имѣютъ право пользованія сѣнокосными и пашенными землями въ Калмакъ-кырганской волости, но тамъ не зимуютъ и не живутъ „такъ какъ эти земли намъ не нужны". Они круглый годъ кочуютъ и зиму проводятъ между урочищами Оймаутъ и Тюе-моинъ-чаппа, расположенными въ 300—400 верстахъ отъ южной границы Актюбинскаго уѣзда. Здѣсь кормъ болѣе подходящій для овецъ и верблюдовъ. Мѣста гористыя и песчаныя; солонцовъ нѣтъ, кокпетъ и біиргонъ не растутъ, а преобладающую растительность составляетъ бозъ-томаръ-джусанъ, покрывающій почву плотнымъ войлокомъ, почему мѣстность и получила названіе „маутъ", что значитъ по-русски сукно.

9. По Оймаутъ-джельтаузской волости, Темирскаго уѣзда.

Зимнія стойбища киргизъ Оймаутъ-джельтавской волости расположены въ среднемъ теченіи и по обоимъ берегамъ рѣки Эмбы, между урочищами Саральджинъ и Бокамбай. Зимовки нѣкоторыхъ хозяевъ расположены въ значительномъ разстояніи отъ береговъ этой рѣки; такъ многіе кибитковладѣльцы восьмого старшинства зимуютъ на Астау-салды-сай, который впадаетъ въ Эмбу съ лѣвой стороны; а десятый административный аулъ расположенъ преимущественно по правому берегу Эмбы—кругомъ урочища Тулагай. Въ Эмбѣ вода прѣсная, вѣчно текучая, но немного жестковатая. По обоимъ берегамъ преобладающую растительность составляютъ кокпекъ, біиргонъ, баялычъ и джусанъ; послѣдній здѣсь очень хорошо развивается; высота его очень часто превышаетъ 12 вершковъ. На рѣчныхъ покосахъ растутъ бидаекъ, кіякъ, камышъ и чій. Лучшаго качества сѣно собирается кругомъ озеръ и болотъ, которыя расположены преимущественно по правому берегу рѣки; сѣно это состоитъ изъ пырея и др. мягкихъ злаковъ.

Занимающіеся земледѣліемъ сѣютъ преимущественно просо; орудія обработки покупаютъ въ Кунградѣ. Большинство изъ киргизъ, лѣтующихъ въ Актюбинскомъ уѣздѣ, хотя и имѣютъ зимовки на Эмбѣ, но скотъ пасутъ всю зиму между этой рѣкой и городомъ Кунградомъ; на Эмбѣ—въ зимовкахъ—остаются только старики и старухи, охраняя сундуки и др. имущество и ухаживая за больнымъ или ослабѣвшимъ скотомъ. Кочевники сѣна не косятъ, только нѣкоторые изъ нихъ въ суровыя зимы подкармливаютъ овецъ и верблюдовъ въ теченіе одного, двухъ мѣсяцевъ сжатыми осенью—полынью и камышемъ; сѣно это, въ видѣ сноповъ, покупаютъ у джатаковъ. Иногда, въ очень урожайные годы, нѣкоторые изъ кочевниковъ оставляютъ на Эмбѣ своихъ людей, которые накашиваютъ имъ сѣно, изъ котораго составляются запасы на случай неблагопріятной зимы. Рогатый скотъ на зиму оставляютъ у родственниковъ въ Кара-хобдинской волости Актюбинскаго уѣзда и въ волостяхъ Калмакъ-кырганской, Жидели-согизской, Кумдууильской и Темиръ-уркачевской, Темирскаго уѣзда. Каждая кибитка закупаетъ въ Актюбинскомъ уѣздѣ отъ 50 до 60 пудовъ хлѣба. Считаютъ, что 10 пудовъ пшеничной муки по питательности равняются 25 пудамъ проса. Начинаютъ употреблять хлѣбъ съ 1-го сентября; купленнаго въ Актюбинскомъ уѣздѣ хлѣба обыкновенно хватаетъ до 10-го

апрѣля, когда начинаютъ доить овецъ и верблюдицъ. Пока этотъ скотъ доится, хлѣба не употребляютъ—питаются молокомъ.

10. По Донгузъ-тау-аккулькинской волости, Темирскаго уѣзда.

Зимовки расположены на западъ отъ Кашкаратинской волости. Большинство джатаковъ этой волости начали заниматься земледѣліемъ съ 1883 года; распахиваютъ берега озеръ и, вообще, болѣе низкія, сырыя мѣста. Пашутъ чугунными сошниками, которые покупаютъ въ городѣ Кунградѣ. Нѣкоторые богачи каждую зиму отправляютъ овецъ и верблюдовъ въ хивинскія владѣнія, гдѣ пользуются пастбищами на тѣхъ-же условіяхъ, какъ и киргизы Кашкаратинской волости.

11. По Чингильской волости, Иргизскаго уѣзда.

Зимовыя стойбища киргизъ Чингильской волости расположены на сѣверѣ Большихъ Барсуковъ. Урочища, названныя въ таблицахъ—Чубаръ-чій, Сарлыбай, Бюрюкъ-кумъ, Узулюсъ-кумъ, Чиндавлетъ-кумъ и др.—представляютъ собою отдѣльные пункты сѣверной части той мѣстности, которая носитъ общее названіе Улу-Барсукъ. По топографическимъ особенностямъ—это высокіе песчаные холмы съ глубокими и широкими котловинами и долинами. На буграхъ и холмахъ растительность составляютъ различныхъ видовъ полыни и другія рѣдкія и довольно грубыя травы; по долинамъ и котловинамъ растительность гуще и разнообразнѣе; здѣсь растутъ: улюнъ, еркекъ, камышъ, чій и чагыръ, а также кустарники—баялычъ, саксаулъ, талъ и друг. На сѣверъ и западъ отъ песчаныхъ холмовъ, плотныя тяжелыя почвы покрываются густыми и высокими зарослями кокпека, біиргона и джусана, перемежающимися солонцоватыми пространствами. На сѣверѣ этой волости протекаютъ рѣчки Каульджаръ и Тебень—съ прѣсной водой; здѣсь преимущественно расположены зимовки тѣхъ киргизовъ, которые въ Актюбинскій уѣздъ не вкочевываютъ. Въ логахъ и долинахъ, среди песчаныхъ холмовъ, водными источниками служатъ колодцы, глубиною въ 2—3 аршина, съ хорошей прѣсной водой. У джатаковъ преобладаетъ рогатый скотъ; они ежегодно косятъ сѣно по озерамъ Чалкаръ, Кожа и другимъ. Кочевники косятъ сѣно только въ особенно урожайные годы. Нѣкоторые оставляютъ на зиму рогатый скотъ въ Актюбинскомъ уѣздѣ; лошади пасутся всю зиму преимущественно на сѣверѣ Чингильской волости, гдѣ главнымъ кормомъ являются полынь и кокпеки, а по оврагамъ шалгынъ и кодэ-бозъ.

12. По Орда-кунганской волости, Иргизскаго уѣзда.

Эта волость расположена между волостями Чингильской, Кабыргинской и Куландинской, Иргизскаго уѣзда; на сѣверо-западъ отъ нея находится Эмтемировская волость, Темирскаго уѣзда.

13. По Кабыргинской волости, Иргизскаго уѣзда.

Киргизы этой волости зимуютъ по сѣверному берегу Аральскаго моря и въ восточной части Большихъ Барсуковъ. По берегу моря растетъ высокій и густой камышъ, который и является главнымъ зимнимъ подножнымъ кормомъ овецъ и верблюдовъ. Въ буранные дни подкармливаютъ скотъ сжатымъ камышемъ, который обыкновенно заготовляется такимъ образомъ: десять кибитокъ нанимаютъ одного человѣка, который долженъ жать камышъ съ конца іюля и до поздней осени, за плату по 1 рублю съ кибитки; по возвращеніи на зимовки, эти 10 кибитокъ дѣлятъ заготовленный камышъ поровну; обыкновенно на каждое хозяйство приходится отъ 125 до 250 сноповъ; каждый снопъ длиною въ ростъ человѣка, а въ обхватѣ одинъ „култыкъ“[1]). Снѣгъ здѣсь бываетъ очень не глубокъ; выпадаетъ въ половинѣ января и сходитъ въ концѣ марта. Въ суровую зиму бываетъ не больше 15 буранныхъ дней, а въ хорошую—не больше 7-ми. Камышъ даютъ только въ бураны и только

[1]) Т. е. такой величины, что его можно обхватить одной рукой, взявши подъ мышку.

тощему скоту. Вообще бураны здѣсь не опасны и гибель скота происходила преимущественно въ такія зимы, когда появлялась гололедица или происходило значительное уплотненіе снѣжнаго покрова. Отъ такого бѣдствія нѣтъ спасенія, такъ какъ южной границей волости является море и идти некуда. Нѣкоторые киргизы, для обезпеченія зимняго довольствія скота, жнутъ также джусанъ, который очень хорошо развивается недалеко отъ моря. Зимующимъ на берегу Аральскаго моря приходится, вслѣдствіе отсутствія прѣсной воды, покидать свои землянки тотчасъ по стаяніи снѣга и переходить на колодцы, расположенные въ довольно значительномъ разстояніи: „если отправиться отъ моря на верблюдѣ утромъ, то пріѣдешь на колодцы въ полдень.“ Большинство колодцевъ наполнены прѣсной водой, которая находится на глубинѣ 2-хъ—3-хъ аршинъ отъ поверхности. На эти колодцы обыкновенно перекочевываютъ весной всѣ зимующіе по берегамъ моря, а нѣкоторые изъ нихъ проводятъ здѣсь все лѣто. Управитель волости, зимующій на полуостровѣ Кугъ-аралъ, и многіе другіе богатые киргизы живутъ здѣсь круглый годъ и только въ засушливые годы перекочевываютъ на лѣтовки Темиръ-астауской волости, на рѣчки Кара-сай и Каинды. Кочевники шестого административнаго аула зимуютъ вдали отъ моря, въ сѣверо-западной части Кабыргинской волости, на Большихъ Барсукахъ. Вершины песчаныхъ холмовъ и увaловъ здѣсь совершенно оголены; но по склонамъ ихъ и въ долинахъ, благодаря близости и богатству почвенныхъ водъ, растительность очень богата и разнообразна. Главныя травы: кіякъ, еркекъ, джусанъ, улюнъ, чій и камышъ. Не мало встрѣчается богатыхъ покосовъ, расположенныхъ кругомъ соровъ и высохшихъ озеръ. Покосы эти покрыты хорошими и густыми злаками (бидаекъ, улюнъ и др.). Кочевники шестого аула, Кабыргинской волости, въ урожайные годы всѣ остаются на лѣто около своихъ зимнихъ стойбищъ и косятъ сѣно. Зимой лошадей пасутъ не на пескахъ, а южнѣе, гдѣ растительность преимущественно состоитъ изъ кокпектовъ, полыни и еркека (злакъ).

14. По Тулагайской волости, Иргизскаго уѣзда.

Тулагайская волость находится рядомъ съ Кабыргинской. Зимнія стойбища киргизъ этой волости расположены преимущественно на урочищахъ Малые Барсуки и Каракумъ. Южной границей волости служитъ Аральское море; но по берегу его зимуютъ только киргизы шестого административнаго аула. Вблизи моря, на разстояніи 10—15 верстъ отъ береговъ, прѣсной воды не встрѣчается, поэтому киргизы шестого старшинства возвращаются къ своимъ зимовкамъ не ранѣе начала декабря, когда выпадаетъ снѣгъ. Вслѣдствіе той-же причины, эти кочевники въ концѣ марта уже начинаютъ откочевывать отъ своихъ зимовыхъ стойбищъ, не дожидая ягненія овецъ и козъ. Въ 10—20 верстахъ отъ моря начинаются барханные пески, изобилующіе водою и хорошей растительностію. Здѣсь на низкихъ мѣстахъ густо растутъ майчагыръ, еркекъ, джюзгонъ и джусанъ; встрѣчается также древесная растительность, какъ напримѣръ, саксаулъ, баялычъ и талъ. Прѣсная вода находится въ пескахъ повсемѣстно и на самой незначительной глубинѣ отъ 1-го до 3-хъ аршинъ. Песчаные холмы перемежаются сравнительно ровными пространствами, съ тяжелою почвою, густо заростающею кокпекомъ и солянками. На сѣверѣ волости, за урочищами Жабы и Текеле, появляются площадки, покрытыя степными злаками (бозъ). Мѣстами кругомъ соровъ и озеръ въ изобиліи растутъ сладкіе злаки, дающіе не мало хорошаго сѣна (напримѣръ въ VIII административномъ аулѣ). Многіе киргизы этой волости занимаются земледѣліемъ, распахивая болѣе низскія мѣста, расположенныя между озерами. Пашни орошаются арыками. Послѣдніе чаще встрѣчаются на юго-востокѣ волости. Въ Актюбинскомъ уѣздѣ каждая изъ вкочевывающихъ кибитокъ, обыкновенно покупаетъ не менѣе 40—50 пудовъ хлѣба, въ томъ числѣ: 20 пудовъ пшеницы,—10 пудовъ муки и 10 пудовъ зерна,—и 20—30 пудовъ проса.

Просо обыкновенно покупаютъ въ аулахъ. „До таука“ платили по 30 коп. за пудъ проса; въ „таукъ“ цѣна 1 пуда проса въ Орскѣ доходила до 1 рубля; въ послѣдніе годы покупаютъ по 20 коп. за пудъ, а иногда на одинъ рубль даютъ 7 пудовъ проса. При перекочевкахъ съ зимовокъ на лѣтовки совершаютъ 20 кошей (перегоновъ); когда возвращаются обратно, остановки дѣлаютъ чаще (30 кошей), такъ какъ верблюды бываютъ нагружены хлѣбомъ.

15. По Темиръ-астауской волости, Иргизскаго уѣзда.

Темиръ-астауская волость расположена по рѣчкѣ Читъ-иргизъ и ея притокамъ (Каинды и др.),—по восточному склону Мугоджарскихъ горъ. На востокѣ волости протекаетъ рѣка Улу-иргизъ. Въ Читъ-иргизѣ вода солоноватая, а въ другихъ рѣчкахъ—прѣсная. Читъ-иргизъ и Каинды берутъ начало въ Мугоджарскихъ горахъ, по восточному склону которыхъ разбросано много родниковъ. На востокѣ волости колодцы роютъ по логамъ и оврагамъ, и добываютъ прѣную воду на глубинѣ 6—9 аршинъ отъ поверхности. Въ этихъ мѣстахъ главную растительность составляетъ бозъ. Въ общемъ, на сѣверѣ волости растительность такая-же, какъ и въ Уйсылкаринской волости, Актюбинскаго уѣзда. Почвы каменисты, особенно на западѣ, гдѣ встрѣчаются большія площади, покрытыя выступами оголенныхъ горно-каменныхъ породъ. По рѣчкѣ Каинды пашни орошаются арыками, а на сѣверо-востокѣ волости пашутъ обыкновенными сабанами и не прибѣгаютъ къ искусственному орошенію. Многіе киргизы, въ томъ числѣ управитель волости, производятъ довольно значительныя распашки и потому далеко отъ зимовокъ не кочуютъ. Главные покосы расположены по рѣчкамъ и по озерамъ. Киргизы шестого и седьмого административныхъ ауловъ зимуютъ въ сѣверной части Большихъ Барсуковъ и кругомъ соленаго озера Ауліе-балкашъ. Здѣсь водными источниками служатъ колодцы, глубиною въ 2—3 аршина; вода хорошая, прѣсная. Покосы расположены кругомъ Ауліе-балкашъ и другихъ озеръ; главныя травы: бидаекъ, улюнъ и когажай. Въ годы хорошихъ урожаевъ сѣна, зимующіе здѣсь киргизы, изъ предѣловъ своей волости не уходятъ, такъ какъ занимаются сѣнокошеніемъ. Прежде, лѣтъ 30—35 тому назадъ, кочевали всю зиму, далеко уходя на югъ. Въ настоящее время зимой лошадей пасутъ между Иргизомъ и Талдыкомъ, гдѣ растетъ такой же бозъ, какъ и въ Актюбинскомъ уѣздѣ.

16. По Талдыкской волости, Иргизскаго уѣзда.

Талдыкская волость западной своей частью примыкаетъ къ Уйсылъ-каринской волости, Актюбинскаго уѣзда и расположена по верхнему теченію рѣки Иргиза и его правымъ притокамъ—Джуса, Ащи-сай, Кара-бутакъ, Чулакъ-кайракты, Узунъ-кайракты и Талдыкъ. Рѣчки эти очень мелки, но наполнены текучей и прѣсной водой. На западѣ волости находится много ключей и неглубокихъ колодцевъ. Всѣ киргизы перваго, пятаго, шестого, седьмого и десятаго административныхъ ауловъ этой волости занимаются земледѣліемъ въ предѣлахъ своей волости. Хлѣбъ родится хорошо безъ искусственнаго орошенія.

17. По Кызылджарской волости, Иргизскаго уѣзда.

Аулъ аксакала Копа-Байтерека, шестого старшинства Кызылджарской волости, опредѣленныхъ зимнихъ стойбищъ не имѣетъ; зиму проводитъ на Кара-кумахъ; стоитъ гдѣ попало, такъ какъ пастбища тамъ не раздѣлены.

18. По Макпальской волости, Казалинскаго уѣзда.

Кочевники этой волости также зимуютъ на Кара-кумахъ. Большинство киргизъ этого административнаго аула лѣтуютъ въ Талдыкской волости, Иргизскаго уѣзда, на урочищахъ Джуса и Ащи-сай.

ТАБЛИЦА

свѣдѣній о киргизскихъ ордахъ и родахъ, вкочевывающихъ въ Актюбинскій уѣздъ изъ Уральской области и изъ другихъ уѣздовъ Тургайской области.

Малая орда
(кщи-жюзъ)

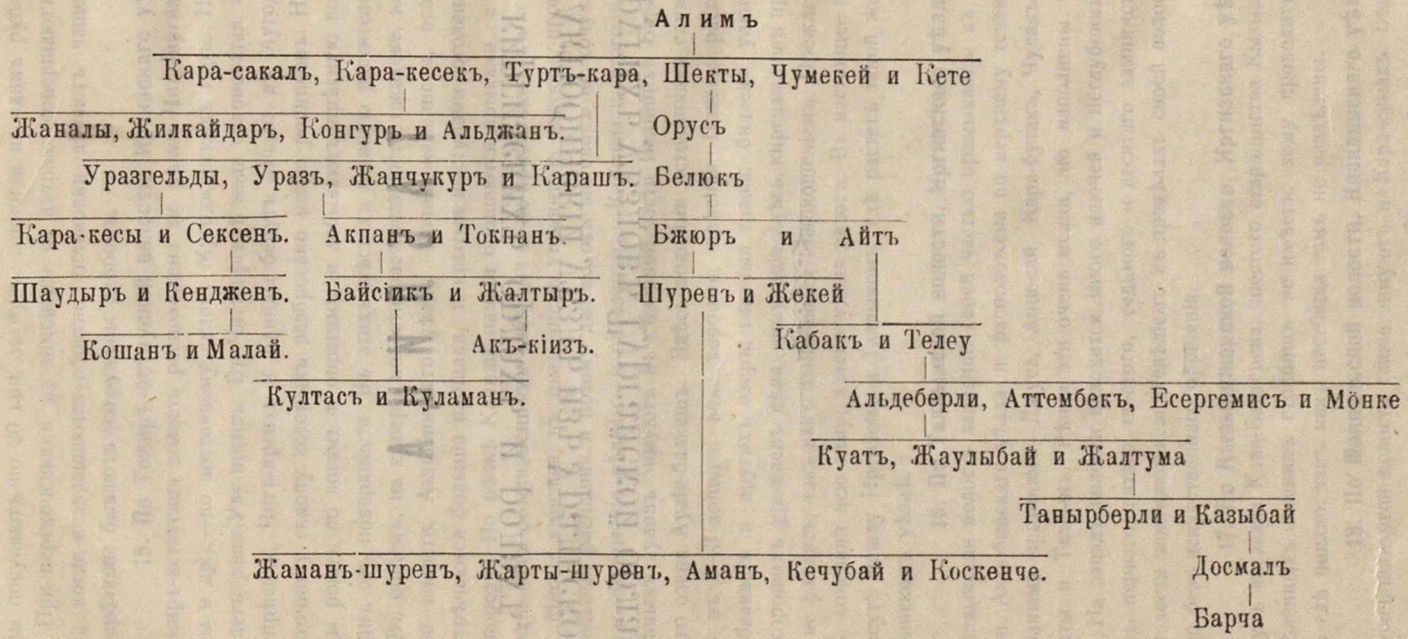

СВѢДѢНІЯ

О КИРГИЗСКИХЪ ОРДАХЪ И РОДАХЪ ПО ВОЛОСТЯМЪ АКТЮБИНСКАГО УѢЗДА[1]).

[1]) По волостямъ Аралъ-тюбинской и Актюбинской родословныхъ схемъ не составлялось.

Уйсылъ-каринская волость.

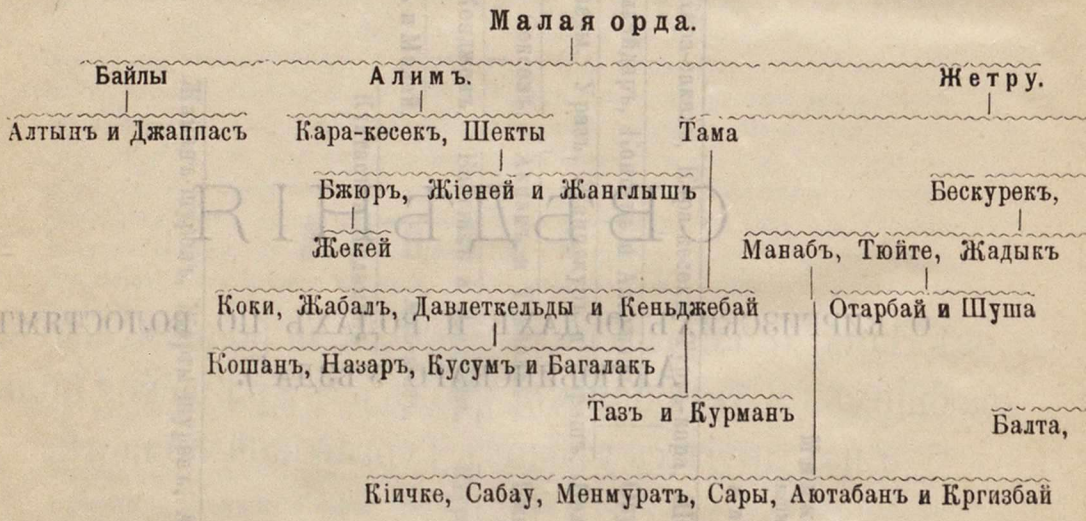

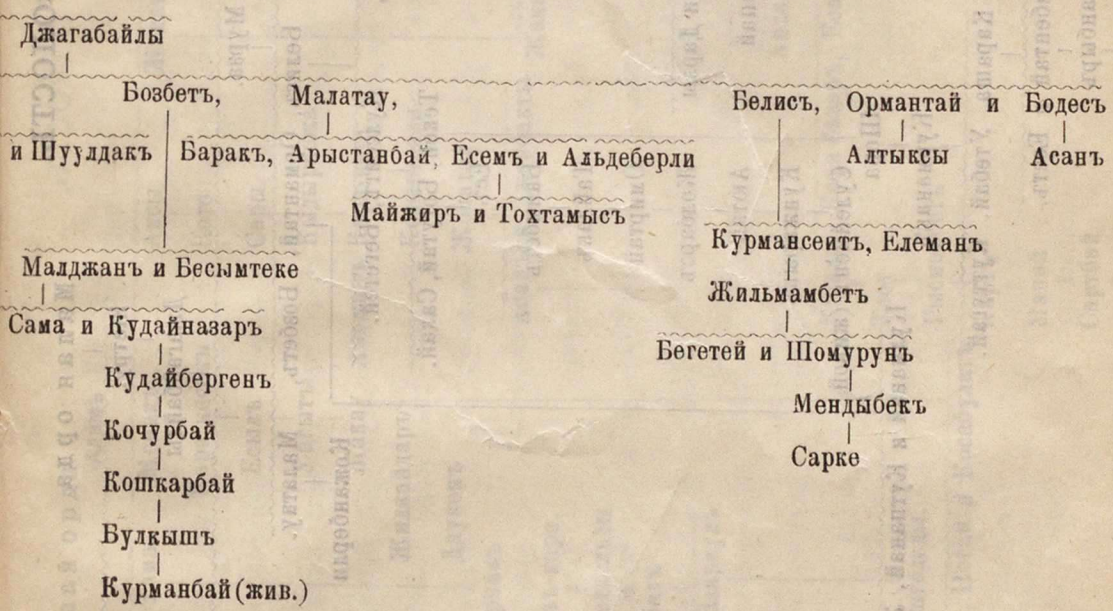
Джагабайлы
Бозбетъ,
Малатау,
Белисъ, Ормантай и Бодесъ
и Шуулдакъ
Баракъ, Арыстанбай, Есемъ и Альдеберли
Алтыксы
Асанъ
Майжиръ и Тохтамысъ
Малджанъ и Бесымтеке
Курмансеитъ, Елеманъ
Жильмамбетъ
Сама и Кудайназаръ
Бегетей и Шомурунъ
Кудайбергенъ
Мендыбекъ
Кочурбай
Сарке
Кошкарбай
Булкышъ
Курманбай (жив.)

Тереклинская волость.

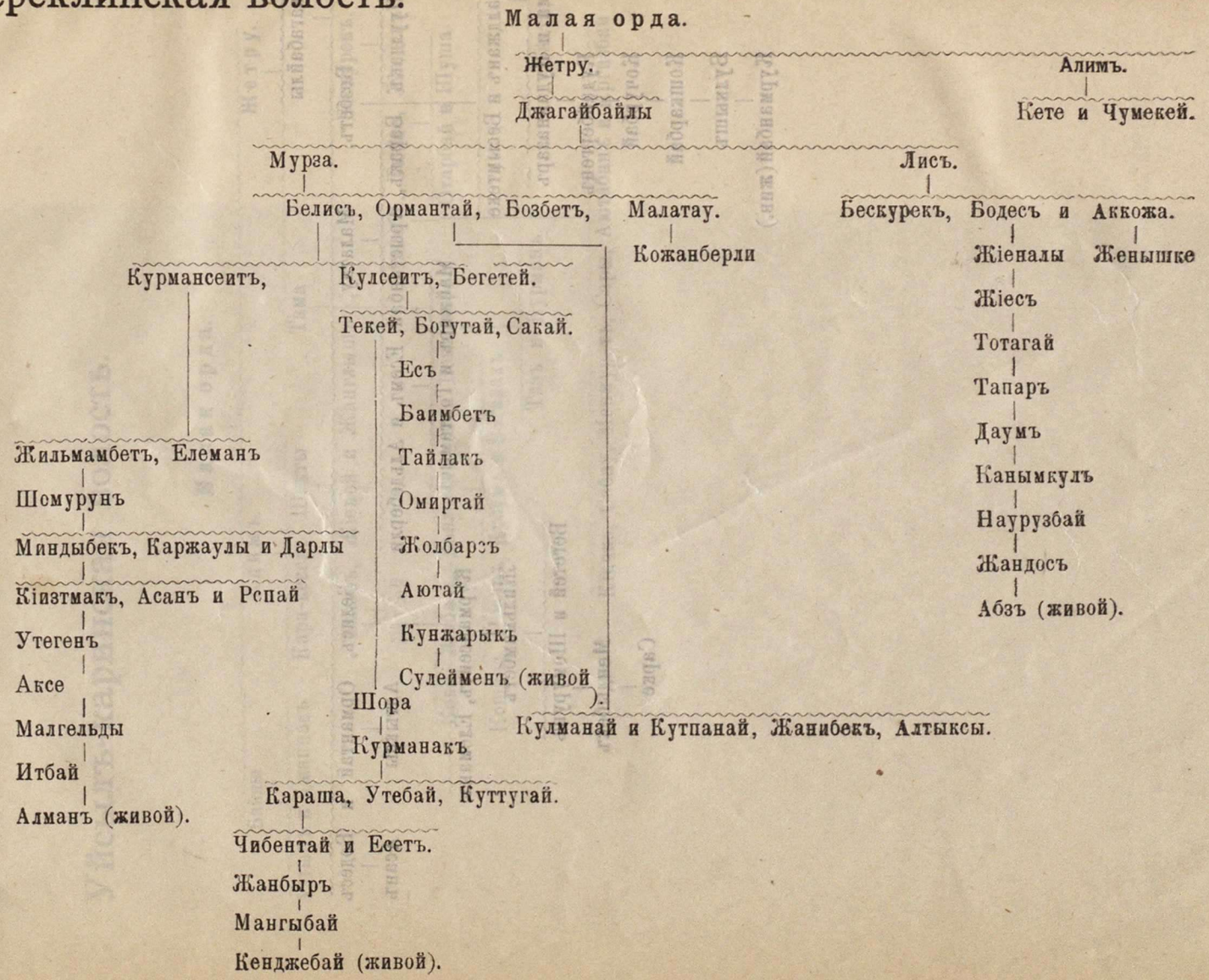

Бестамакская волость.

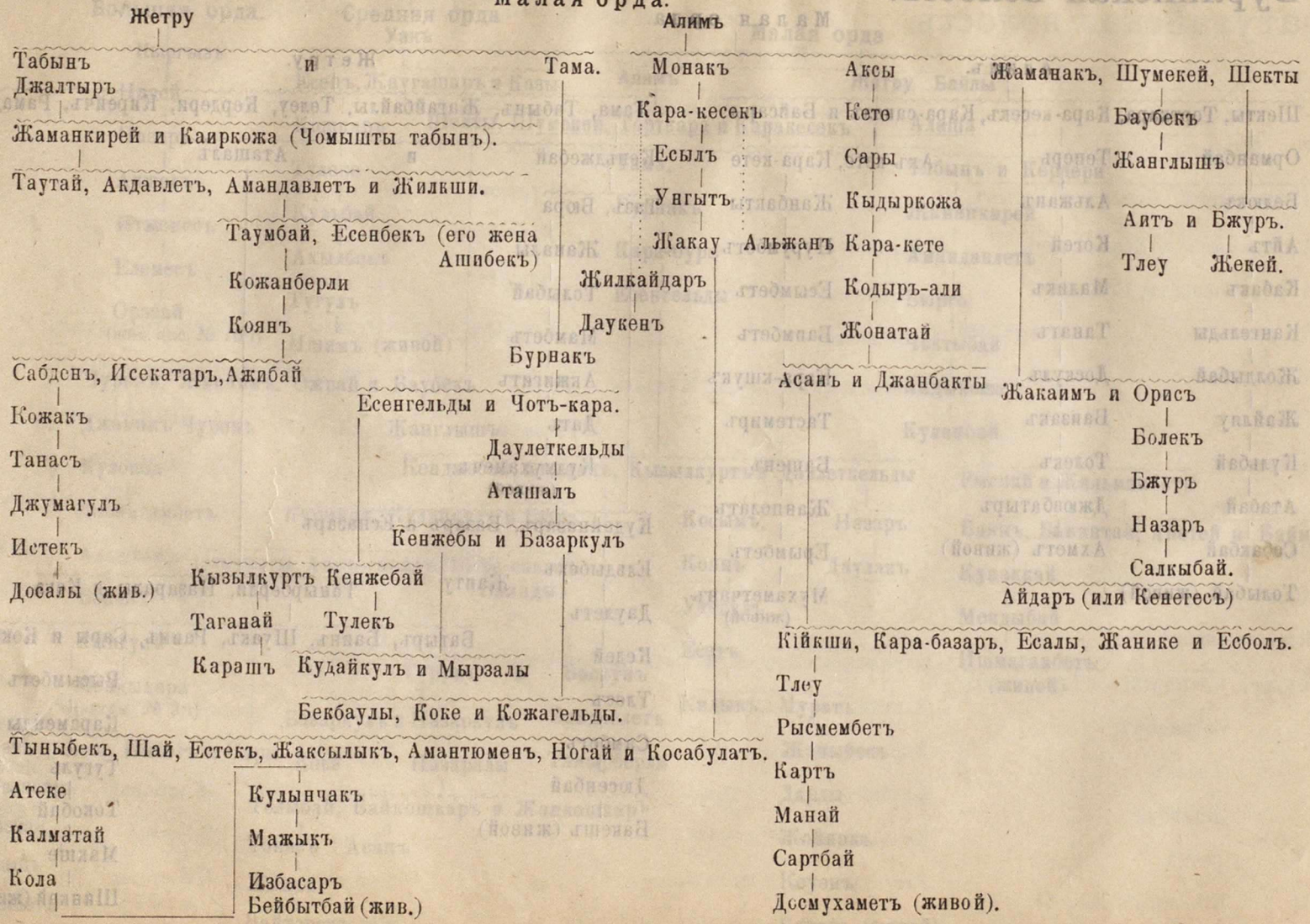

Бурлинская волость.

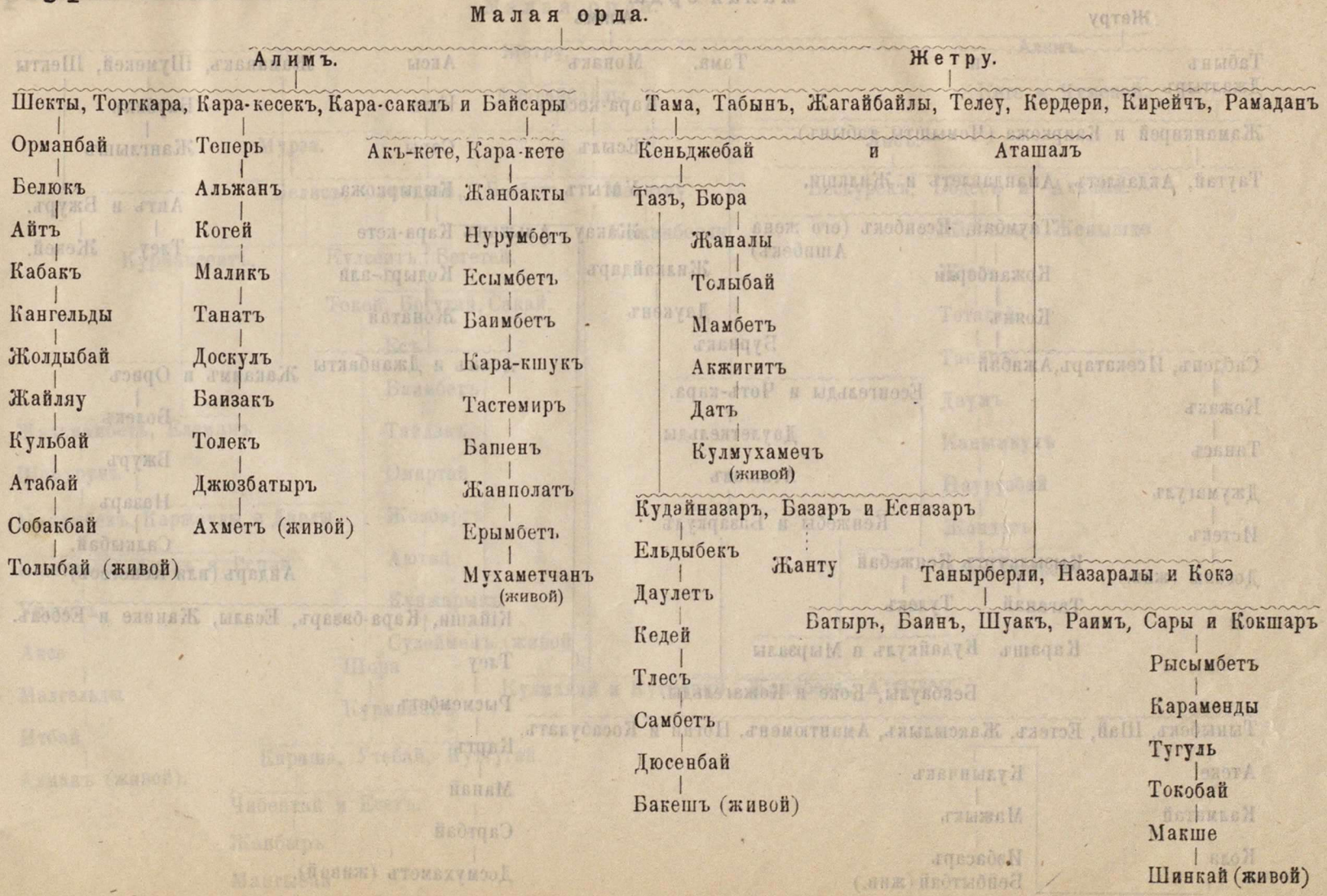

Буртинская волость.

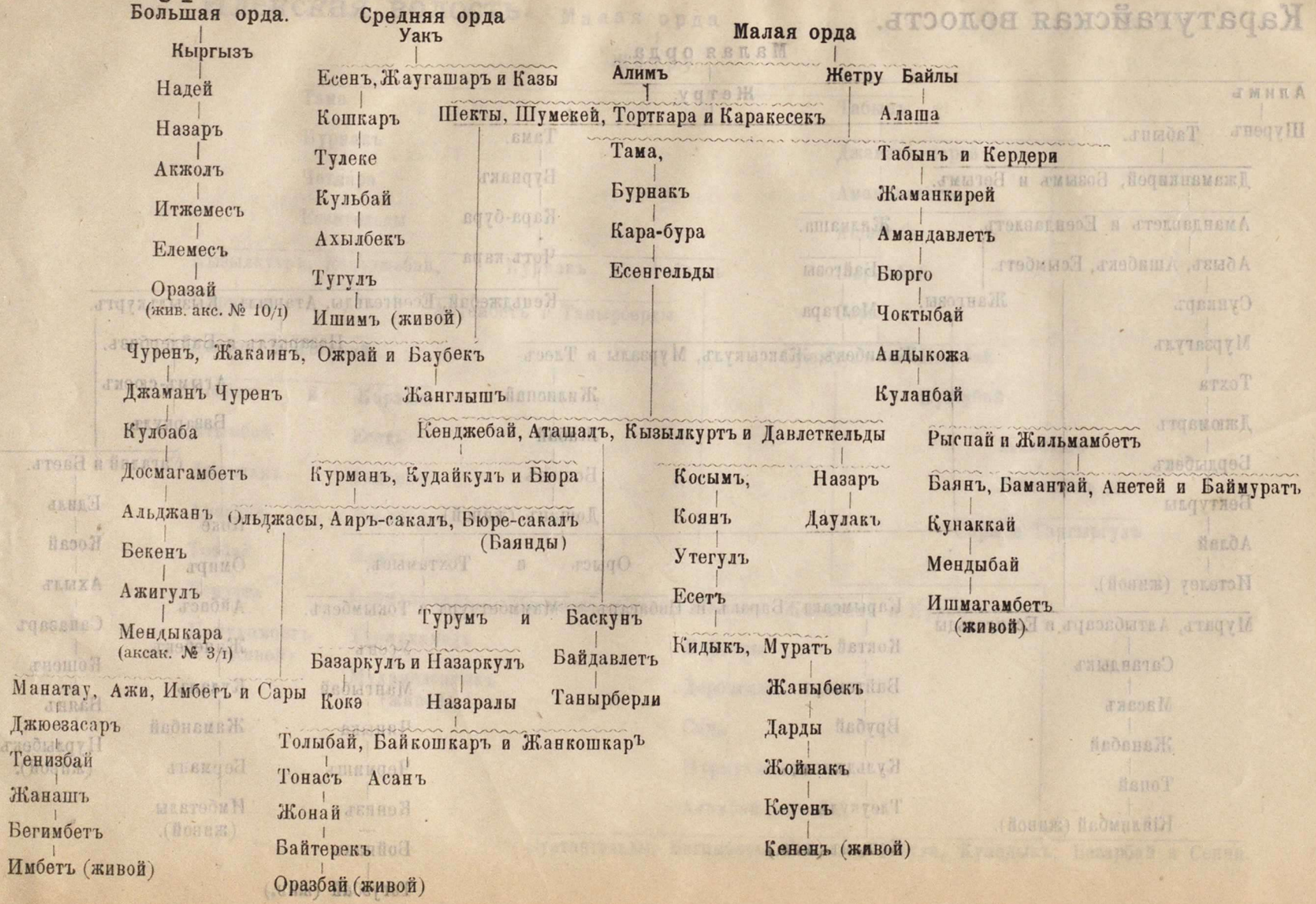

Каратугайская волость.

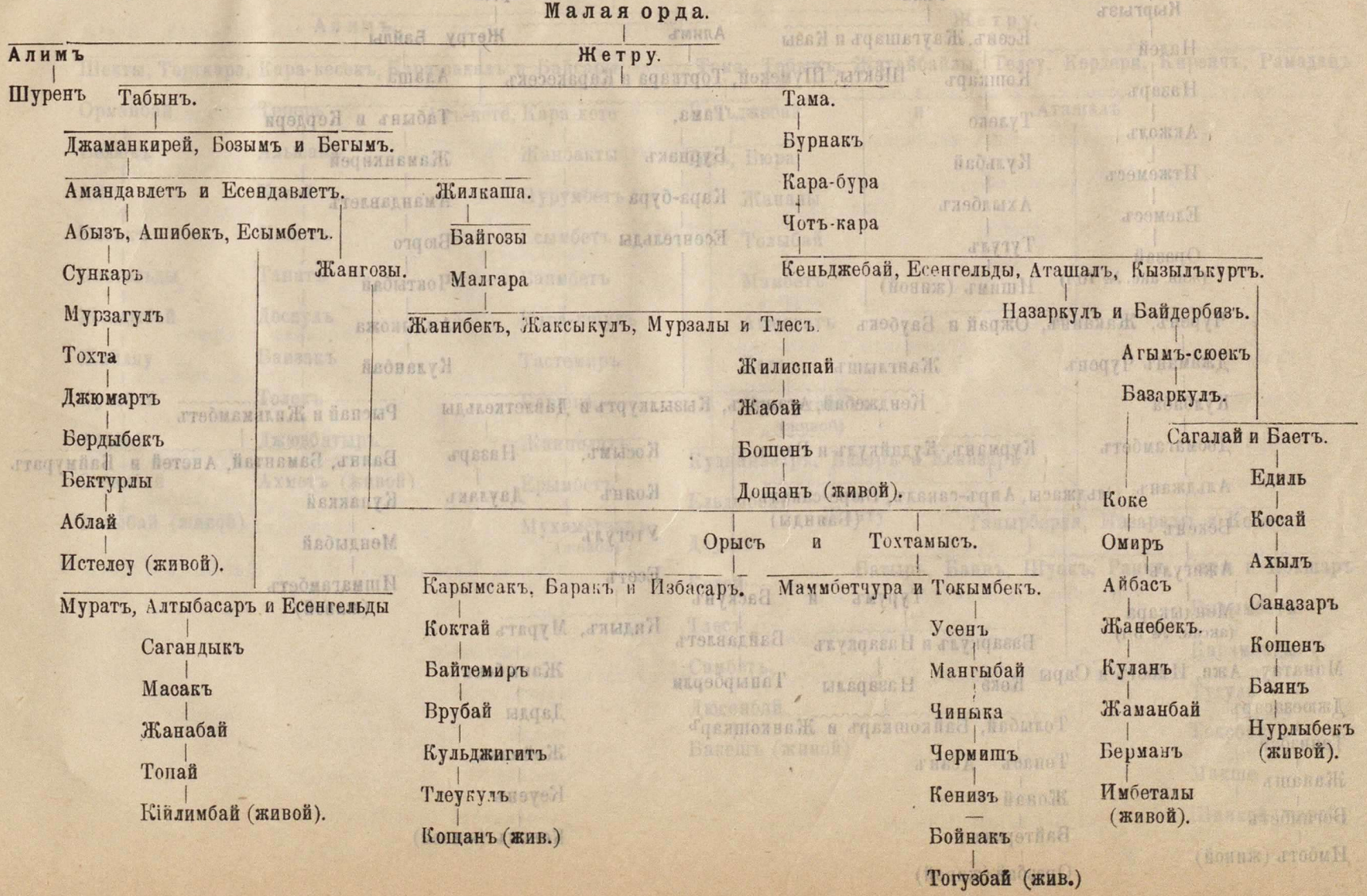

Илекская волость.

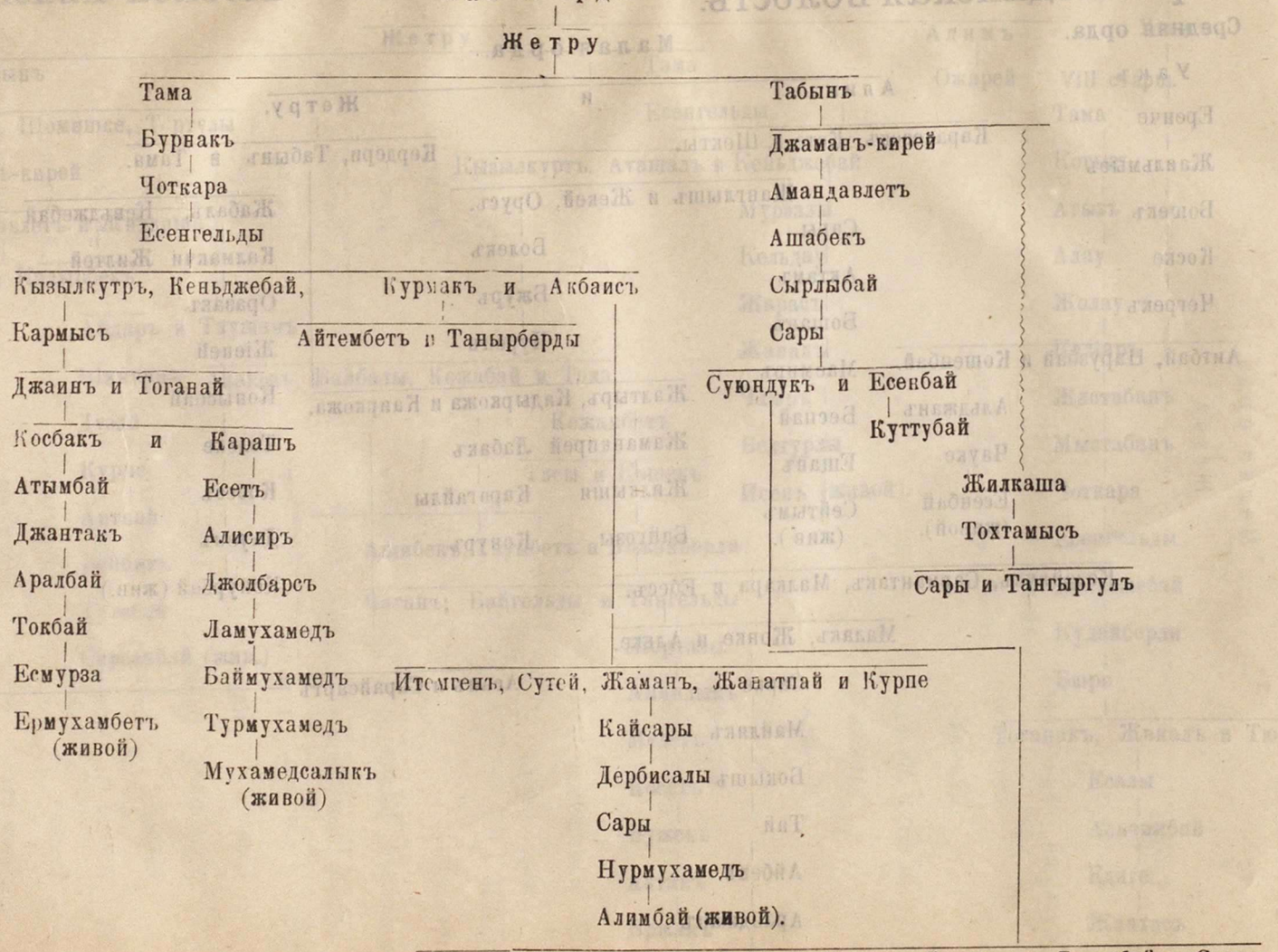

Кара-хобдинская волость.

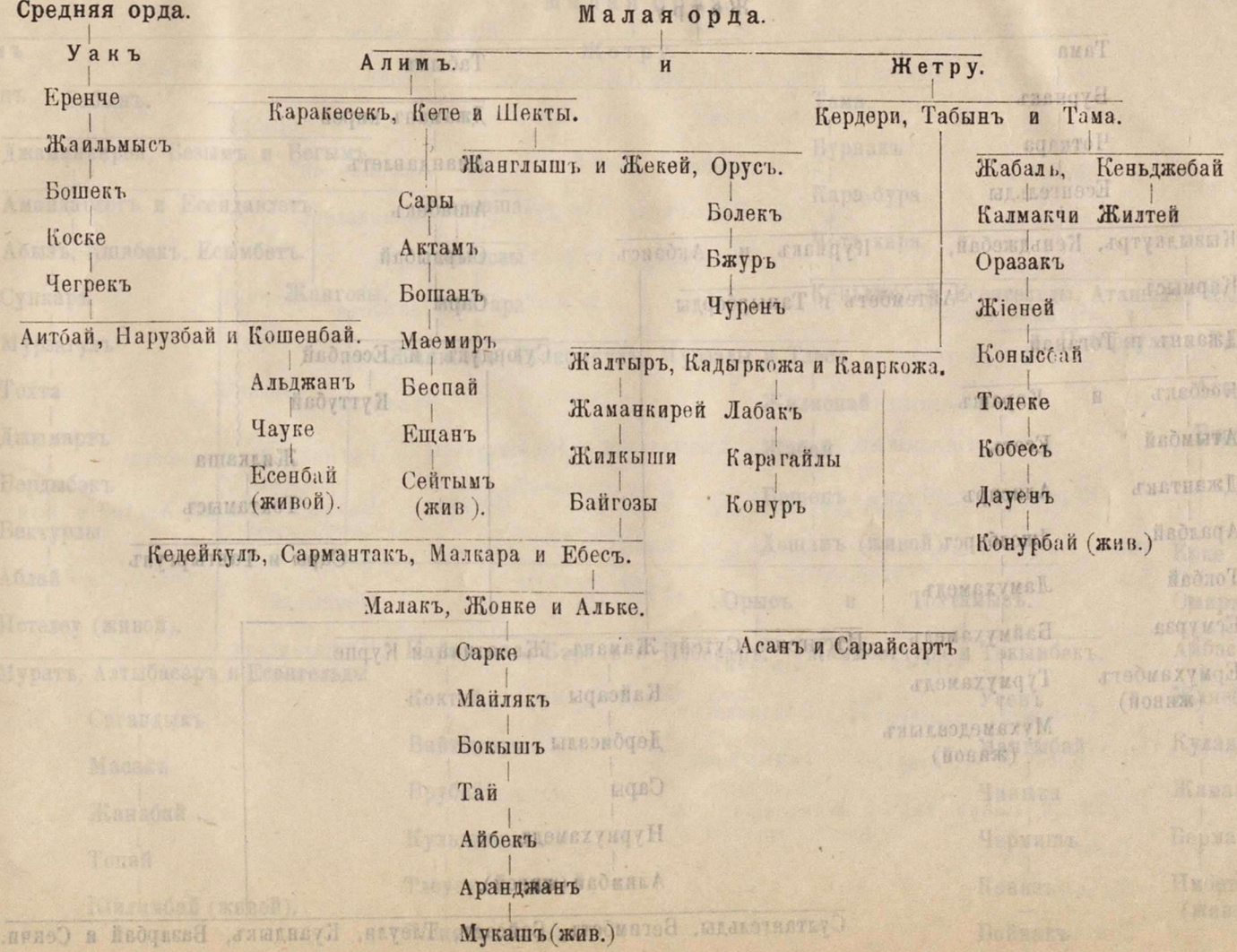

Тузтюбинская волость.

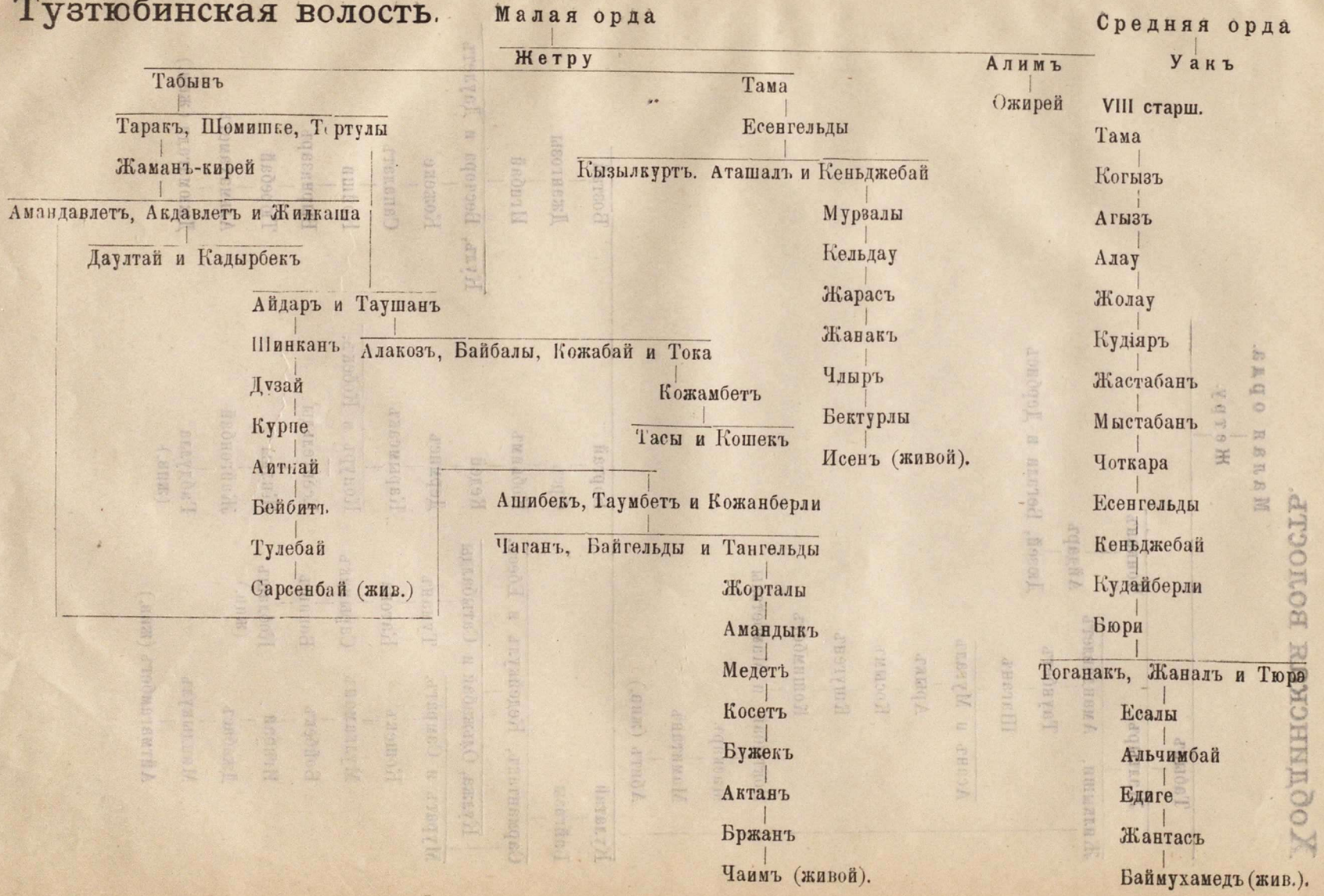

Хобдинская волость.

Малая орда.

Жетру.

Табынъ

Жалтыръ,

Чонканъ

Айдаръ

Дюзей, Бегали и Дербисъ

Жилкыши, Амандавлетъ

Таунбетъ

Шаганъ

Асанъ и Мугалъ

Арыкъ

Косымъ

Кшугенъ

Кошимбетъ

Боктыбай и Мамбеталы

Маскаръ

Мамитанъ

Абитъ (жив.)

Кулатай

Байгазы

Сармантакъ, Кедейкулъ и Ебесъ.

Кулжа, Ольжабай и Сатыбалды

Муратъ и Самратъ.

Кошекъ

Мулкаманъ

Бойбекъ

Игибай

Джабасъ

Миндыкулъ

Айтмагамбетъ (жив.)

Туманъ

Катока

Сарымакъ

Бокишъ

Коблашъ (жив.)

Бортай

Орсъ

Кобьимъ

Кедей

Дермисъ

Карымсакъ

Конуръ и Кобекъ.

Есенгельды

Жилды

Жайгонбай

Габдулла (жив.)

Бозтай

Джангозы

Игибай

Кулъ, Бесчора и Даулетъ

Кожеке

Сапалатъ

Койши

Бырназаръ

Тюребай

Альмахаметъ

Джюмагали (жив.)

1

СВѢДѢНІЯ

уѣздныхъ начальниковъ о киргизахъ другихъ уѣздовъ и областей, вкочевывающихъ въ Актюбинскій уѣздъ.

Названія волостей и уѣздовъ, изъ которыхъ вкочевываютъ посторонніе киргизы.	№№ административ. ауловъ.	Число хозяйствъ (кибитокъ).	Названія урочищъ Актюбинскаго уѣзда, на которыхъ вкочевывающіе киргизы лѣтуютъ.	Разстоянія (въ верстахъ) этихъ урочищъ отъ: Актюбинска	Кустаная	Тургая.	Иргиза.	Когда приходятъ на поименованныя урочища и когда уходятъ.
I. Актюбинскаго уѣзднаго начальника.								
Въ Каратугайскую волость.								
Карачагировская (Гурьевскаго уѣзда)	2	30	Уркупекты, Бусурманъ-сай и Ащи-кудукъ (I административнаго аула) . . .	95	—	—	—	
	5	10						
	7	20						
	8	20						
Оймаутъ-желтавская (Темирскаго уѣзда)	1	8	Ащи-кудукъ (I административнаго аула)	95	—	—	—	
Калмаккырганская Оймаутъ-желтавская	—	25	Куръ-аша (II админ. аула)	80	—	—	—	
	1	8	„ „	80	—	—	—	
	7	30	„ „	„	—	—	—	
Карачагировская Оймаутъ-желтавская	2	15	Ащи-гуй	55	—	—	—	
	1	10	Кызылъ-карасу (III административнаго аула) . .	55	—	—	—	
	4	20						
	8	50	„					
„ „	2	45	Вершина р. Танырбергенъ выше могилы „Жиде“ (IV административнаго аула)	40	—	—	—	Приходятъ 15 іюля, уходятъ 20 сентября.
	3	35						
	4	25						
„ „	3	40	Узунъ-Карагайлы и Карамола (V административнаго аула	25	—	—	—	
	4	20						
	5	35						
	7	30						
	8	42						
Эмбинская волость . . .	9	30						
„ „ . . .	10	45						
„ „ . . .	11	38	Узунъ-Курагайлы и Карамола (V администр. аула).	25	—	—	—	
Калмыккырганская . . .	5	20						
Темиръ-Уркачевская . .	5	10						
Оймаутъ-желтавская . .	2	10	Тасъ-булакъ (VI административнаго аула) . . .	30	—	—	—	
„ „ . .	3	20						
„ „ . .	8	10						
„ „ . .	7	15	Ащи-сай (VII административнаго аула)	70	—	—	—	
Въ Тузтюбинскую волость.								
Бестюбинская (Гурьевскаго уѣзда)	6	25	Желтыръ-куль (III административнаго аула) . .	200	—	—	—	Приходятъ 15 іюня и уходятъ окончательно 10 сентября; какъ туда, такъ и обратно идутъ черезъ № 1 аулъ Хобдинской и № 1 Илекской волостей.
Карабайлинская (Гурьев. у.)	6	80	Ащи-сай (II административнаго аула)	200	—	—	—	
Карачагировская „	4	60	Аккудукъ, Итчашканъ, Базарбай и Акбулакъ (VII и VIII администр. аула . .	180	—	—	—	
	3	30						
	5	40						
Въ Кара-хобдинскую вол.								
Карачагировская (Гурьевскаго уѣзда)	8	40	Чанды (IV административ-наго аула)	100	—	—	—	Приходятъ въ первыхъ числахъ іюля и уходятъ 1 сент.

Названія волостей и уѣздовъ, изъ которыхъ вкочевываютъ посторонніе киргизы.	№№ административ. ауловъ.	Число хозяйствъ (кибитокъ).	Названія урочищъ Актюбинскаго уѣзда, на которыхъ вкочевывающіе киргизы лѣтуютъ.	Разстоянія (въ верстахъ) этихъ урочищъ отъ: Актюбинска.	Кустаная	Тургая.	Иргиза.	Когда приходятъ на поименованныя урочища и когда уходятъ.
Оймаутъ-джельтавская (Темирскаго уѣзда)	7	30	Чанды (IV админ. аула) .	100	—	—	—	Приходятъ въ первыхъ числахъ іюля и уходятъ 1 сентября.
„ „	3	25	„ „ „ „ .	100	—	—	—	
„ „	8	60	Борилъ и Тазгаралы (II административнаго аула) .	70	—	—	—	
„ „	9	50						
Въ Илекскую волость.								
Карачагировская (Гурьевскаго уѣзда) . . .	3	20	Кара-булакъ и Майке (I административнаго аула) .	150	—	—	—	Приходятъ съ 28 мая по 15 іюля, уходятъ съ 15 по 20 сентября ежегодно.
	4	20	Акъ-булакъ (I адм. аула)	145	—	—	—	
	6	18	Дамбаръ (I админ. аула) .	140	—	—	—	
	1	30	Карабутакъ (II адм. аула)	130	—	—	—	
	4	4	Дамбаръ (II админ. аула)	140	—	—	—	
	5	15	„ „ „ „	140	—	—	—	
	6	20	„ „ „ „	140	—	—	—	
	3, 4, 5 и 6	45	Терекъ-сай, Байшулакъ-басы, Киртай-булакъ, Коюбукты и Тупбей-булакъ (III административнаго аула) .	130	—	—	—	
	3	19	Тусъ-каинъ	110	—	—	—	
	4	16	Тусъ-аще	110	—	—	—	
	5	18	Кукбукты	110	—	—	—	
	6	11	Каинъ-сай-басы	110	—	—	—	
	1, 3 и 5	100	Тамды (V админ. аула) .	70	—	—	—	
Джиделе-сагизская (Гур. у.)	4	5	„ „ „ „ .	70	—	—	—	
Въ Бурлинскую волость.								
Оймаутъ-джельтавская (Темирскаго уѣзда)	2	15	Бурля (I администр. аула)	70	—	—	—	Приходятъ ежегодно съ 1 іюня и уходятъ 15—16 сентября.
„ „ . .	5	13	„ „ „ „	70	—	—	—	
„ „ . .	7	17	„ „ „ „	70	—	—	—	
Карачагировская (Гурьевскаго уѣзда)	?	15	„ „ „ „	70	—	—	—	
Въ Бестамакскую волость.								
Кашкаратинская (Темирск. уѣзда) .	2	70	Жарыкъ	85	450	450	250	Приходятъ около 20 іюня и уходятъ обратно въ первыхъ числахъ октября.
„ „ .	4	85	Кукъ-тюбе (I админ. аула)	70	450	460	255	
„ „ .	5	45	Жаманъ-агачъ (II адм. аула)	60	440	465	260	
			Табанталъ „ „ „	50	440	440	265	
			Исетъ (VIII админ. аула) .	40	440	480	275	
Эмбинская (Темирск. уѣзда)	8	40	Таласпай (VII адм. аула) .	80	460	460	260	
„ „ „	8	40	Сары-булакъ „ „ „ .	70	450	450	250	
„ „ „	8	40	Талды-сай „ „ „ .	60	440	440	240	
„ „ „	8	40	Бакбакты (IV адм. аула)	50	430	430	230	
„ „ „	8	40	Сазды (VI админ. аула) .	40	420	420	220	
Донгузъ-тау-аккулькинская	8	40	Сарыбулакъ (VII адм. аула)	70	350	450	250	
„ „ „	10	20	Тюребекъ-бакбакты (IV административнаго аула) .	50	430	430	230	

Названія волостей и уѣздовъ, изъ которыхъ вкочевываютъ посторонніе киргизы.	№№ административ. ауловъ.	Число хозяйствъ (кибитокъ).	Названія урочищъ Актюбинскаго уѣзда, на которыхъ вкочевывающіе киргизы лѣтуютъ.	Разстоянія (въ верстахъ) этихъ урочищъ отъ: Актюбинска	Кустаная	Тургая.	Иргиза.	Когда приходятъ на поименованныя урочища и когда уходятъ.
Донгуз-тау-аккулькинская (Темирскаго уѣзда) . .	10	20	Акджаръ (IV адм. аула) .	40	420	420	220	
Тоже	„	„	Сазды „ „ „ .	35	210	210	210	
Чингильская (Иргизск. у.)	1 и 3	50	Каинды-булакъ (IX административнаго аула) . .	100	420	420	240	Приходятъ около 20 іюня и уходятъ обратно въ первыхъ числахъ октября.
„ „ „	„	„	Такбанъ-сай (IX адм. аула)	110	430	430	230	
„ „ „	„	„	Чулакъ-тамды (II адм. аула)	80	420	420	220	
„ „ „	„	„	Тамды „ „ „	50	440	440	210	
„ „ „	„	„	Табанталъ „ „ „	45	400	400	200	
Въ Хобдинскую волость.								
Бестюбинская (Гурьевск.у.)	4	20						
„ „ „	3	10	Козбакъ	130	—	—	—	
„ „ „	5	14						
Акжаловская „ „	5	15	Жаръ-сай	135	—	—	—	
„ „ „	8	10						
Джимъ-атравская „ „	8	3						Приходятъ 20-го іюня и уходятъ 20 августа.
„ „ „	12	4	Караганды-сай	150	—	—	—	
„ „ „	13	3						
Джиделе-сагизская (Темирскаго уѣзда)	2	2						
Тоже	6	5	Караганды-сай	150	—	—	—	
Уильская (Колмаковск. у.)	8	3						
Въ Уйсылкаринскую вол.								
Тулагайская (Иргизск. у.)	6	100	Чандаша и Кураша (IV-го административнаго аула).	160	—	—	—	
Темиръ-аставская „ „	6	100	Тамды, Калбакъ-тасъ и Акчаки (IV админ. аула) .	160	—	—	—	Съ 15-го мая по 1-е сентября.
Тулагайская „ „	3	15	Кызылъ-Кебеже (II административнаго аула) . .	150	—	—	—	
„ „ „	5	90	Байтебетъ-сай, Умбетъ-сай					Съ 1-го іюля по 25-е августа.
„ „ „	8	60	и Чулакъ-сай (II адм. аула)	150	—	—	—	
Темиръ-аставская „ „	6	25						
„ „ „	6	40	Бель-кудукъ и Камыстыкуль (VIII админ. аула) .	150	—	—	—	
Талдыкская „ „	4	20	Акъ-куль и Шагалы-куль					Съ 15-го іюля по 1 сентября.
Тулагайская „ „	4	30	(VIII администр. аула) .	150	—	—	—	
„ „ „	8	20	Камысты-куль и Кара-кудукъ (VIII админ. аула) .	150	—	—	—	Съ 1 іюля по 25 августа.
Талдыкская „ „	?	60	Акбулакъ, Ащи-сай и Тасты-бутакъ (VII адм. аула)	160	—	—	—	
Тулагайская „ „	3	40	Копа-кызылъ, Убалы (VII					Съ 1-го іюля по 25-е августа.
„ „ „	4	40	административнаго аула)	160	—	—	—	
Чингильская „ „	3	60	Куна-су, Ат-су и Бестау					
„ „ „	4	50	(V администр. аула) . .	120	—	—	—	
Темиръ-аставская „ „	7	40	Косъ-кулъ и Жиланъ тау .					Съ 20-го іюля по 25-е августа.
			(V администр. аула) . .	140	—	—	—	

Названія волостей и уѣздовъ, изъ которыхъ вкочевываютъ посторонніе киргизы	№№ административ. ауловъ.	Число хозяйствъ (кибитокъ).	Названія урочищъ Актюбинскаго уѣзда, на которыхъ вкочевывающіе киргизы лѣтуютъ.	Разстояніе (въ верстахъ) этихъ урочищъ отъ: Актюбинска.	Кустаная	Тургая.	Иргиза.	Когда приходятъ на поименованныя урочища и когда уходятъ.
Чингильская „ „	3	45	Косъ-тамъ, Мынджасаръ, Ащи-сай и Кумсай (VI-го административнаго аула).	30	—	—	—	Съ 1-го іюля по 1-е сентября.
„ „ „	4	50						
„ „ „	6	40						
Въ Буртинскую волость.								
Карачагыровская (Гурьевскаго уѣзда)	1, 2, 3, 4, 5, 6 и 7	155	Административные аулы №№ 2, 3, 4, 5, 7, 10 и 11 Буртинской волости . .	—	—	—	—	
Калмыккырганская (Темирскаго уѣзда)	„	30	Административный аулъ № 6 Буртинской волости .	—	—	—	—	
Въ Аралтюбинскую вол.								
Тулагайская (Иргизск. у.)	—	46	Административные аулы №№ 4, 5 и 6 Аралтюбинской волости	—	—	—	—	Съ 10—15 іюня по 1 сентября.
Тулагайская и Талдыкская (Иргизскаго уѣзда) . .	—	56	Администр. аулъ № 8 . .	—	—	—	—	Съ 1 іюня по 1 сентября.
II. Гурьевскаго уѣзднаго начальника.								
Карачагировская волость .	1	110	Сары-булакъ .	110	—	—	—	Приходятъ на лѣтовку ежегодно 15 іюня, уходятъ отъ лѣтовки, ежегодно въ 1-хъ числахъ октября.
	2	120	Мартыкъ . .	70	—	—	—	
	3	128	Кара-булакъ .	100	—	—	—	
	4	110	Итъ-чашканъ .	—	—	—	—	
	5	95	Сейтимбетъ .	—	—	—	—	
	6	84	Кукбекты . .	70	—	—	—	
	7	105	Каинды-сай .	—	—	—	—	
	8	87	Кукбекты . .	—	—	—	—	
Акжаловская волость . .	1	9	Въ Тузтюбинской волости	—	—	—	—	Приходятъ съ 15 іюля, уходятъ съ 10-го сентября.
	2	6	„ „	—	—	—	—	
	3	7	Въ Хобдинской „	—	—	—	—	
	5	19	„ „	—	—	—	—	
	6	10	„ „	—	—	—	—	
	8	15	„ „	—	—	—	—	
Бестюбинская волость . .	1	15	Въ № 1 аулѣ Хобдинской вол. Актюбинск. уѣзда на урочищ. Караганды, Итъ-Кырганъ	120	—	—	—	Приходятъ 10 іюня и уходятъ 1 сентября ежегодно.
„ „ . .	—	5	Въ № 3 аулѣ, той-же вол. и уѣзда на ур. Козбакъ и Джаръ-сай	—	—	—	—	
„ „ . .	2	2	Дунгерлекты и Ак-сай (№ 1 административнаго аула) .	23	—	—	—	Приходятъ 15 іюня, уходятъ 1 сентября.
„ „ . .	—	8	Караганды, Козбакъ, Джаръ-сай, Улетты и Тамды (№ 2 административнаго аула).	120	—	—	—	

Названія волостей и уѣздовъ, изъ которыхъ вкочевываютъ посторонніе киргизы	№№ административ. ауловъ.	Число хозяйствъ (кибитокъ).	Названія урочищъ Актюбинскаго уѣзда, на которыхъ вкочевывающіе киргизы лѣтуютъ.	Разстояніе (въ верстахъ) этихъ урочищъ отъ: Актюбинска.	Кустаная	Тургая.	Иргиза.	Когда приходятъ на поименованныя урочища и когда уходятъ.
Бестюбинская волость. .	2	1	Въ № 3 аулѣ Хобдинской вол. Актюбинскаго уѣзда—Кысынъ-чанъ	120	—	—	—	Приходятъ 15 іюня, уходятъ 1 сентября.
„ „ . .	4	50	Джаръ-сай, Козбакъ и Караганды (III адм. аула) .	120	—	—	—	Приходятъ 15 іюня, уходятъ 10 сентября.
„ „ . .	5	15	Караганды, Итъ-кырлганъ, Ащи-сай, Тамъ-бiикъ и Балкашъ (2 адмін. аула) . .	120	—	—	—	
„ „ . .	—	14	Караганды, Козбакъ, Джиланды, Джаръ-сай, Кызылъ, Тумсукъ, Тайпакъ и Тюсъ-булакъ (3 адмін. аула) .	120	—	—	—	Приходятъ 10 іюля и уходятъ 20 сентября.
„ „ . .	5	10	Шопше-куль, Дунгерлекте и Кодаръ-булакъ (1 административнаго аула) . . .	230	—	—	—	
„ „ . .	6	15	Дунгерлекте и Акъ-сай (1 административнаго аула) .	230	—	—	—	Приходятъ 15-го іюля и уходятъ 20-го сентября.
„ „ . .	—	26	Акъ-кудукъ и Тентекъ-кара (3 администрат. аула) Тузтюбинской вол. . . .	250	—	—	—	
„ „ . .	—	8	Акжанъ-кудукъ, Бала-Хобда и Кара-агашъ (2 адм. а.)	250	—	—	—	
„ „ . .	7	10	Караганды и Козбакъ (3 адм. аула) Хобдинской вол.	120	—	—	—	Приходятъ 15-го іюля и уходятъ 25-го сентября.
„ „ . .	8	10	Тюбе-кудукъ (8 адм. аула Хобдинской волости) . .	90	—	—	—	
III. Темирскаго уѣзднаго начальника								
Эмбинская волость . .	1	7	Талды-сай Бистамакской волости	45	—	—	—	Приходятъ съ 20 іюня и уходятъ обратно на родину съ 10 сентября.
„ „ . .	10	4	р. Женишке Каратугайской волости	20	—	—	—	
„ „ . .	11	25	Курайли Каратугайской волости	40	—	—	—	
„ „ . .	12	40	Ащи-сай той-же вол. . .	50	—	—	—	
Темиръ-уркачевская вол.	1	7	р. Женишке той-же вол. .	60	—	—	—	Приходятъ въ началѣ мая и уходятъ въ половинѣ сентября.
Кашкаратинская волость .	1	40	р. Костюбе и Жарыкъ Бистамакской вол.	60, 70	—	—	—	
„ „ .	5	12	р. Тамды той-же волости	34	—	—	—	Приходятъ на названныя урочища въ іюнѣ и уходятъ обратно на родину въ октябрѣ.
			р. Илекъ „ „	40	—	—	—	
„ „ .	6	5	р. Батбакты „ „	30	—	—	—	
			р. Табанталъ „ „	30	—	—	—	
„ „ .	9	5	р. Бистамакъ „ „	30	—	—	—	
„ „ .	10	17	р. Кара-агачъ „ „	40	—	—	—	
			р. Карчала „ „	18	—	—	—	

Названія волостей и уѣздовъ, изъ которыхъ вкочевываютъ посторонніе киргизы	№№ административ. ауловъ.	Число хозяйствъ (кибитокъ).	Названія урочищъ Актюбинскаго уѣзда, на которыхъ вкочевывающіе киргизы лѣтуютъ.	Разстояніе (въ верстахъ) этихъ урочищъ отъ:				Когда приходятъ на поименованныя урочища и когда уходятъ.
				Актюбинска.	Кустаная	Тургая.	Иргиза.	
Калмаккыргапская вол.	1	3	р. Кара-хобда Хобдин. вол.	4	—	—	—	Постоянно проживаютъ около аксакаловъ Сарсенбе и Иманбая.
,, ,,	—	1	ур. Туе-тасъ Илекской вол.	140	—	—	—	
,, ,,	—	2	ур. Бурта Буртинской вол.	150	—	—	—	
,, ,,	2	17	ур. Хобда, Хобдинской волости	100	—	—	—	Приходятъ 15—20 іюля, уходятъ 20—25 сентября.
,, ,,	—	2	ур. Басъ-каинъ, Бурлинской волости	80	—	—	—	Постоянно проживаютъ около аксакаловъ Мынша-сара и др.
,, ,,	3	14	ур. Акъ-су, Каратугайской волости	60	—	—	—	Приходятъ 25—30 іюля, уходятъ 10—20 сентября.
,, ,,	4	3	ур. Каинды сай Илекской волости	100	—	—	—	Приходятъ 10—20 іюля, уходятъ 1—10 октября.
,, ,,	5	21	Ушкарагашты Каратугайской волости	90	—	—	—	Приходятъ 10—20 іюля, уходятъ 1 и 10 октября.
,, ,,	6	2	Бурта, Буртинской волости	150	—	—	—	Постоянно проживаютъ у аксакала Мынды-горы.
,, ,,	6	3	Кара-бутакъ Илекской волости	125	—	—	—	Постоянно проживаютъ у аксакала Илжана.
,, ,,	—	3	Тамды, Илекской волости	40	—	—	—	Постоянно проживаютъ около аксакала Усай.
,, ,,	7	3	Бурта, Буртинской волости	150	—	—	—	Постоянно проживаютъ около аксакала Магдыгара.
,, ,,	7	1	ур. Каинды сай, Илекской волости	140	—	—	—	Постоянно проживаютъ около аксакала. Сентукула.
,, ,,	8	1	Жангызъ-агачъ Буртинской волости	120	—	—	—	Тоже около аксакала Жартагаса.
,, ,,	9	5	Сазанъ-булакъ той-же волости	160	—	—	—	Тоже около аксакала Шунгула.
,, ,,	10	1	Кызылъ-оба той-же волости	170	—	—	—	Тоже около аксакала Кулетъ.
,, ,,	—	1	Кумъ-сай, Карахобдинской волости	70	—	—	—	Тоже около аксакала Наубата.

Названія волостей и уѣздовъ, изъ которыхъ вкочевываютъ посторонніе киргизы.	№№ административ. аулов.	Число хозяйствъ (кибитокъ).	Названія урочищъ Актюбинскаго уѣзда, на которыхъ вкочевывающіе киргизы лѣтуютъ.	Разстоянія (въ верстахъ) этихъ урочищъ отъ: Актюбинска.	Кустаная	Тургая.	Иргиза.	Когда приходятъ на поименованныя урочища и когда уходятъ.
Эмботемирская волость .	2	10	Ащи-сай, Уйсылкаринской волости	150	—	—	—	
			Кула-су, той-же волости .	135	—	—	—	
„ „	7	90	Акъ-су, той-же волости .	125	—	—	—	
			Бестау, той-же волости .	110	—	—	—	
Оймаутъ-джельтавская . .	1	10	ур. Ирмекъ-кудукъ вершина Кумсая, Кара-хобдинской волости	30	—	—	—	Приходятъ 10 іюня на названныя урочища уходятъ обратно 15 сентября.
„ „ „	„	7	Большой Ащи-сай и могила Игиза, той-же волости .	47	—	—	—	
„ „ „	„	5	Коратъ-сай, той-же волости	60	—	—	—	
„ „ „	„	9	ур. Тасъ-булакъ, той-же вол.	18	—	—	—	
„ „ „	2	20	Вершина р. Кожи-уткелъ-Жармасты-карабулакъ, Каратугайской волости . .	50	—	—	—	
„ „ „	„	10	ур. Аша-бекъ, Ащи-сай, той-же волости . . .	52	—	—	—	
„ „ „	„	17	ур. Танырбергенъ-акжаръ, той-же волости . . .	26	—	—	—	
„ „ „	„	6	Акъ-кудукъ-Тамды-кудукъ, Каратугайской волости .	20	—	—	—	
„ „ „	„	7	Тасбулакъ, Карахобдинской волости	18	—	—	—	
„ „ „	3	6	Карабулакъ, Каратугайск. волости	50	—	—	—	
„ „ „	„	12	Тасбулакъ, Карахобдинск. волости	18	—	—	—	
„ „ „	„	18	Джаманъ-Курагайлы, Каратугайской волости . .	15	—	—	—	Приходятъ на означенныя урочища въ началѣ іюня, и уходятъ обратно на родину 10—15 сентября.
„ „ „	„	10	Вершина большой Курагайлы, той-же волости .	30	—	—	—	
„ „ „	„	8	ур. Тересъ-бутакъ и могила Жантыкъ, Каратугайск. в.	20	—	—	—	
„ „ „	4	12	ур. Маржанъ-булакъ, Карахобдинской волости . .	38	—	—	—	
„ „ „	„	10	Джаманъ-су, Каратугайск. волости	47	—	—	—	
„ „ „	5	6	ур. Маржанъ-булакъ, Карахобдинской волости . .	38	—	—	—	
„ „ „	„	5	ур. Большой Ащи-сай и могила Игиза, той-же вол. .	47	—	—	—	
„ „ „	5	12	Каинды-кудукъ, Карахобдинской волости . . .	40	—	—	—	
„ „ „	„	20	Чунакъ-Ащи-сай, той-же в.	50	—	—	—	
„ „ „	6	15	ур. Маржанъ-булакъ, Карахобдинской волости . .	40	—	—	—	
„ „ „	„	5	Каралатъ-сай, той-же вол.	60	—	—	—	
„ „ „	„	10	Ирмекъ-кудукъ вершина Кумъ-сая, той-же волости	30	—	—	—	

Названія волостей и уѣздовъ, изъ которыхъ вкочевываютъ посторонніе киргизы	№№ административ. ауловъ.	Число хозяйствъ (кибитокъ).	Названія урочищъ Актюбинскаго уѣзда, на которыхъ вкочевывающіе киргизы лѣтуютъ.	Разстояніе (въ верстахъ) этихъ урочищъ отъ: Актюбинска.	Кустаная	Тургая.	Иргиза.	Когда приходятъ на поименованныя урочища и когда уходятъ.
Оймаутъ-джельтавской вол.	7	15	Жарма-кудукъ и Кумъ-кудукъ, Карахобдинской вол.	80	—	—	—	
„ „ „	„	10	Кошбике-кудукъ, Соръкуль и Канды-кудукъ, той-же волости	80	—	—	—	
„ „ „	„	10	Каралотъ-сай той-же вол.	60	—	—	—	
„ „ „	„	30	Ики-Аще-сай могила Игиза той-же волости . . .	60	—	—	—	
„ „ „	„	3	Кулчукъ-карасу, Каратугайской волости . . .	60	—	—	—	
„ „ „	„	2	Тореайгиръ, той-же вол. .	70	—	—	—	
„ „ „	8	15	Сазда-карасу, Кара-кудукъ, той-же волости	60	—	—	—	
„ „ „	„	15	По р. Танырбергенъ могила Назаръ, Каратугайской волости	35	—	—	—	Приходятъ на означенныя урочища въ началѣ іюня и уходятъ обратно на родину около 15 сентября.
„ „ „	„	10	Вершина Кожа-уткель Жаманъ-су, Каратугайск. вол.	50	—	—	—	
„ „ „	8	13	уроч. Тасъ-булакъ Курагайлы, той-же волости . .	24	—	—	—	
„ „ „	„	22	ур. Жаманъ-су, той-же вол.	47	—	—	—	
„ „ „	9	10	ур. Ауданъ-кудукъ, Карахобдинской волости . .	45	—	—	—	
„ „ „	9	10	ур. Талды-кудукъ и Маржанъ-булакъ, Карахобдинск. в. .	40	—	—	—	
„ „ „	9	5	ур. Аша-бекъ, Аиръ-сай, Каратугайской волости .	50	—	—	—	
„ „ „	„	5	ур. Танырбергенъ-сай, Тайгора-сай, Каратугайск. в.	35	—	—	—	
„ „ „	„	6	ур. Ащи-сай (Ики) Тарала-сай, Каратугайск. вол.	60	—	—	—	
„ „ „	„	4	Жаманъ-су, Каратугайск. волости	56	—	—	—	
„ „ „	10	5	Жаманъ-су, Кара-кудукъ ур. Саръ-булакъ, Бестамакской волости . . .	30	—	—	—	
IV. Казалинскаго уѣзднаго начальника.								
Макбальской волости . .	3	150	Джуса и Ащи-бутакъ Актюбинскаго уѣзда*) . . .	120	Не	изв.	180	На оба урочища приходятъ въ первыхъ числахъ іюня, а уходятъ въ концѣ сентября.
„ „ . .	4	100	Ушъ-Каты и Актасты, Актюбинскаго уѣзда . . .	200	—	—	240	

*) Эти урочища находятся въ Талдыкской волости, Иргизскаго уѣзда. Примѣч. ред.

СТАТИСТИЧЕСКІЯ ДАННЫЯ

О ПЛОЩАДЯХЪ ЛѢТНИХЪ ПАСТБИЩЪ,

НАХОДЯЩИХСЯ ВЪ ОБЩЕМЪ ПОЛЬЗОВАНІИ КИРГИЗЪ АКТЮБИНСКАГО УѢЗДА.

№ № по картѣ: Районовъ	№ № по картѣ: Площадей	Количество десятинъ лѣтнихъ пастбищъ	Названія: Волостей	Названія: Административныхъ ауловъ	№№ хозяйственныхъ ауловъ	Въ нихъ хозяйствъ
II	38	25699,0	Аралтюбинская . . .	II	5, 6, 12—15	55
			„ . . .	III	1—20	177
			„ . . .	IV	4, 9—15	75
					Итого на площади .	307
II	44	24890,0	Аралтюбинская . . .	IV	2, 3, 16—28	101
					Итого на площади .	101
II	64	18765,0	Аралтюбинская . . .	VIII	15—22	60
			Уйсылкаринская . .	VII	5—18	119
					Итого на площади .	179
V	69	4380,0	Уйсылкаринская . .	II	1—14	176
					Итого на площади .	176
V	82	5225,0	Уйсылкаринская . .	III	27—38	62
			„ . .	IV	1—9, 16—20	91
					Итого на площади .	153
V	107	6280,0	Уйсылкаринская . .	VI	4, 5, 13	17
					Итого на площади .	17
VI	15	20310,3	Бурлинская	I	3—5	83
			„	II	1, 2	60
			„	III	1—9	155
			„	IV	1—8	140
			Тереклинская . . .	I	1—18	194
			„ . . .	II	1—8	73
					Итого на площади .	705
VI	88	4488,0	Тереклинская . . .	II	16—21	56
			„ . . .	III	8, 9, 16	100
			„ . . .	IV	1, 8—15	89
			„ . . .	V	1—26	237
			„ . . .	VI	2, 5—12	110
			„ . . .	IX	1—6	47
					Итого на площади .	639
VI	92	5089,0	Тереклинская . . .	III	1—4, 10—12, 15	78
			„ . . .	IV	2—7, 16	68
			Бурлинская	VI	9, 10	37
			„	V	10, 12, 13	54
			Актюбинская. . . .	III	1, 2, 17—20	66
					Итого на площади .	303

№ № по картѣ: Районовъ	№ № по картѣ: Площадей	Количество десятинъ лѣтнихъ пастбищъ	Названія: Волостей	Административныхъ ауловъ	№№ хозяйственныхъ ауловъ	Въ нихъ хозяйствъ
VII	131	4730,0	Актюбинская	III	3—7	33
			„	V	1, 2	37
			„	VI	8, 9	37
					Итого на площади	107
VIII	94	6342,0	Актюбинская	I	1—5	68
			„	II	1—25	185
			Каратугайская	V	3, 9	91
					Итого на площади	344
IX	99	3260,0	Карахобдинская	II	18	13
					Итого на площади	13
XIII	109	26164,6	Каратугайская	IV	13	18
			Карахобдинская	II	1, 2, 4—10	111
					Итого на площади	129
XIII	113	43708,6	Карахобдинская	I	4	17
			„	II	14	8
			„	IV	8—10	61
					Итого на площади	86
XIII	115	9402,0	Карахобдинская	I	12	13
XIII	116	26629,0	„	V	2, 3	14
					Итого на площади	27
XI	139	21426,0	Илекская	I	1—4, 8	138
			„	II	6—12	127
			Тузтюбинская	VI	5	20
			„	VIII	1—5	135
					Итого на площади	420
XII	120	33728,3	Каратугайская	IV	4—12	146
			„	V	1, 4—8	212
			„	VI	1—6	113
					Итого на площади	471
XII	123	5604,3	Бурлинская	I	1, 2, 6—9, 12	184
			Каратугайская	II	3—5	30
			„	III	1—6	143
				IV	1—3, 14	65
					Итого на площади	422

№№ по картѣ: Районовъ	№№ по картѣ: Площадей	Количество десятинъ лѣтнихъ пастбищъ	Названія: Волостей	Административныхъ ауловъ	№№ хозяйственныхъ ауловъ	Въ нихъ хозяйствъ
XII	126	20220,0	Каратугайская . . .	II	1, 2, 8—21, 26—28 . . .	184
			„ . . .	III	7—10	95
			„ . . .	VII	2—7	84
					Итого на площади .	363
XII	132	5782,0	Илекская	IV	1, 2, 6, 7	110
			„	V	2, 3	41
			Каратугайская . . .	I	3	22
					Итого на площади .	173
XII	136	5661,0	Илекская	III	3—13, 16	161
			Хобдинская	VI	2	41
					Итого на площади .	202
XII	152	13364,0	Тузтюбинская . . .	V	5	5
			„ . . .	VI	1—4, 6	166
			„ . . .	VII	9—11	72
					Итого на площади .	243
XIV	146	1400,0				
XIV	153	6060,0				
XV	155	27526,0	Тузтюбинская . . .	II	1, 3, 5—8	183
			„ . . .	X	3	16
			Хобдинская . . .	I	1—3	150
				II	1—5	273
				III	2, 3	28*)
				VI	1, 3	64
					Итого на площади .	714
XV	156	1427,0	Хобдинская	III	4	51
					Итого на площади .	51
XV	161	21261,0	Илекская	V	6, 7	29
			Карахобдинская . . .	II	3	19
			„ . . .	IV	4—7	55
			Хобдинская	IV	1—10.	237
			„	V	5	10
			„	VII	1—4	107
					Итого на площади .	457
XV	162	6312,0	Хобдинская	III	1, 5—8	186
					Итого на площади .	186

*) Кромѣ того, эти два аула съ 1-го августа по 1-е ноября кочуютъ на площади № 156.

№ № по картѣ		Количество десятинъ лѣтнихъ пастбищъ	Названія:		№№ хозяйственныхъ ауловъ	Въ нихъ хозяйствъ
Районовъ	Площадей		Волостей	Административныхъ ауловъ		
XVI	83	78401,9	Уйсылкаринская . .	IV	10—15	53
			,, . .	V	10, 15, 16	19
			,, . .	VI	8—10	15
			,, . .	IX	1, 2	14
					Итого на площади .	101
XVII	87	520465,0	Актюбинская. . . .	V	3—9	172
			,, ...	VI	5—7	51
			Аралтюбинская . . .	I	1—19	149
			,, . . .	II	7	7
			,, . . .	V	1—13	122
			,, . . .	VI	1—29	185
			,, . . .	VII	1—18, 22—43	220
			Бестомакская . . .	I	2—9	218
			,, . . .	II	1—14	219
			,, . . .	V	1—13	219
			,, . . .	VII	3—9	131
			,, . . .	IX	1—10	146
			Карахобдинская. . .	I	5—10	91
			Тереклинская . . .	III	5—7, 13—14	51
			,, . . .	VI	1, 3, 4	34
			,, . . .	VII	1—29	258
			,, . . .	VIII	1—13	147
			,, . . .	IX	7—16	101
			Уйсылкаринская . .	I	1—24	189
			,, . . .	III	1—26	153
			,, . . .	V	1—9, 11—14, 17—22 . . .	176
			,, . . .	VI	1—3, 6, 7, 11, 12	46
			,, . . .	VII	1—4, 19	36
			,, . . .	VIII	1—5	62
			,, . . .	IX	4—20	119
					Итого на площади .	3302
Итого по уѣзду	—	1004000,1	—	—	—	**10391**

СТАТИСТИЧЕСКІЯ ДАННЫЯ

ОБЪ ИСПОЛЬЗОВАНІИ ОТДѢЛЬНЫХЪ УРОЧИЩЪ,

РАСПОЛОЖЕННЫХЪ НА ЛѢТНИХЪ ПАСТБИЩАХЪ КИРГИЗЪ АКТЮБИНСКАГО УѢЗДА.

Названія урочищъ	ОБОЗНАЧЕНІЕ: Волости	№№ административнаго аула	№№ хозяйственныхъ ауловъ	Число хозяйствъ	У нихъ всего скота въ переводѣ на лошадь	Время пребыванія: Отъ Мѣсяцъ	Отъ Число	До Мѣсяцъ	До Число	Число дней
Районъ II, площадь № 38 по картѣ.										
Катуа-сай . .	Аралтюбинская	II	5, 6 . . .	25	534,7	Мая	25	Іюня	20	25
Когалы-куль .	»	»	12, 13, 14, 15	30	482	»	10	»	25	45
Джанабай мола (верховье Ащи-бутак-сай)	»	III	1—10 . . .	85	2638,9	іюня	15	іюля	5	20
Тулькибай-сай .	»	»	1—10 . . .	85	2638,9	іюля	5	авг.	15	40
» .	»	IV	4	13	161,7	мая	20	іюня	20	30
» .	»	»	9, 11, 12, 13	35	269,4	»	25	»	25	30
» .	»	»	10	7	39,5	іюня	1	»	25	25
» .	»	»	14, 15 . . .	20	349,2	мая	15	»	15	30
Уш-карасу . . (верх. Тулькибая).	»	III	11—20 . . .	92	2081,7	»	25	»	25	30
Кокпекты . .	»	IV	4	13	161,7	іюня	20	іюля	1	10
» . .	»	»	10	7	39,5	»	25	»	15	20
» . .	»	»	14, 15 . . .	20	349,2	»	15	»	15	30
Районъ II, площадь № 44 по картѣ.										
Джарбутакъ .	Аралтюбинская	IV	2, 3	9	76,4	мая	15	іюня	15	30
» .	»	»	16—19 . . .	31	812,1	іюня	1	іюля	1	30
» .	»	»				іюля	10	авг.	20	40
» .	»	»	20, 21, 22 . .	25	233,9	іюня	1	іюня	15	15
Теректы куль .	»	»	16—19 . . .	31	812,1	іюля	1	іюля	10	10
» .	»	»	20, 21, 22 . .	25	233,9	іюня	15	»	1	15
» .	»	»	23—28 . . .	36	720,2	»	1	іюня	15	15
Уш-катты . .	»	»	23—28 . . .	36	720,2	»	15	іюля	1	15
Районъ II, площадь № 64 по картѣ.										
Сымтасъ . . .	Аралтюбинская	VIII	15, 22 . . .	14	98,3	мая	15	іюня	5	20
» . . .	»	»	16	13	71,4	іюня	5	іюля	5	30
» . . .	»	»	21	11	83,0	мая	25	іюня	25	30
Землянкалы-куль	»	»	17, 18 . . .	10	70,7	»	20	іюля	5	45
Коиршакты камсты-куль .	»	»	19, 20 . . .	12	84,8	»	15	»	15	60
Кара-куль . .	Уйсылкаринская	VII	5—10, 16—18	89	629,4	»	15	»	1	45
» . .	»	»	11—15 . . .	30	211,4	»	10	»	1	50
Районъ V, площадь № 69 по картѣ.										
Кара-кудукъ . (рядомъ съ Джалтыр-кулемъ).	Уйсылкаринская	II	1	5	29,7	мая	1	іюля	1	60
Джалтыр-куль .	„	„	2, 3 . . .	28	296,3	„	1	іюня	1	30
Косъ-оба, Аккудукъ-куль .	„	„	4	15	423,3	„	10	„	10	30
Акмола и Алимбай-тамы . .	„	„	5—9 . . .	74	672,4	іюня	1	іюля	1	30

Названія урочищъ	Обозначеніе: Волости	№ административнаго аула.	№№ хозяйственныхъ ауловъ	Число хозяйствъ	У нихъ всего скота въ переводѣ на лошадь	Время пребыванія: Отъ Мѣсяцъ	Отъ Число	До Мѣсяцъ	До Число	Число дней
Районъ V, площадь № 69 по картѣ.										
Саліе-куль, Алимбай-молады . . Акмола и Саліе-куль	Уйсылкаринская	II	10	12	227,9	мая	1	іюля	1	60
	„	„	11, 12, 13, 14	42	528,4	„	10	„	10	60
Районъ V, площадь № 82 по картѣ.										
Актасты-куль .	Уйсылкаринская.	III	27–38 . . .	62	1099,33	іюня	1	іюля	1	30
Верх. р. Дамды	„	IV	1—9 . . .	64	904,9	мая	1	„	1	60
„ „ „	„	„	16—20 . . .	27	456,2	„	1	іюня	15	45
Районъ V, площадь № 107 по картѣ.										
Тыкъ-аша . . (верховье р. Мильжасоръ).	Уйсылкаринская	VI	4, 5, 13 . .	17	155,4	іюня	1	авг.	1	60
Районъ VI, площадь № 15 по картѣ.										
Тузды-аша карасу . . . . . (верх. р. Бурлы)	Бурлинская . .	I	3, 4, 5 . .	83	1585,94	мая	1	іюля	1	60
Кызылъ-сай .	„	II	1	20	430,4	„	1	„	1	60
„ „ .	„	„	1	20	430,4	іюля	25	авг.	15	20
„ „ .	„	„	2	40	1002,5	„	1	іюля	15	15
Уш-кат-сай . (верх. Кызылъ-сая)	„	„	2	„	„	„	15	„	25	10
Кульген-сай . (верх. Кызылъ-сая)	„	„	„	„	„	„	25	авг.	5	10
Кызылъ-сай . (притокъ р. Бурлы)	„	III	1	31	663,0	іюня	25	іюля	15	20
Тузкаинъ . .	„	II	1	20	430,4	іюля	1	„	25	25
„ . .	„	III	1	31	663,0	мая	25	іюня	25	30
Кара-мола . .	„	II	2	40	1002,5	„	15	іюля	1	45
„ „ . .	„	III	5–9 . . .	78	1021,9	іюня	1	іюня	25	25
Ак-кудукъ, Талды-карасу . .	„	„	2, 3, 4 . .	46	737,1	„	1	іюля	1	30
Борлы . . .	„	IV	1—8 . . .	140	2144,4	мая	20	„	1	40
Карасу . . . (верховье Кураша, впад. въ р Бурлы)	Тереклинская	I	1, 2, 3 . .	42	684,8	„	15	іюня	15	30
Мамыржа-куль (верх. Кур-аша)	Тереклинская .	I	4—18 . . .	152	2343,9	мая	15	іюля	1	45
Верх. Кур-аша	„	II	1—8 . . .	73	1044,9	іюня	1	„	1	30
Ушъ-аша . . (верх. р Борлы)	„	I	1, 2, 3 .	42	684,8	„	15	„	5	20
Ак-токалъ-сай	„	„	4—18 . . .	152	2343,9	іюля	1	„	15	15

Названія урочищъ	Обозначеніе: Волости	№№ административнаго аула.	№№ хозяйственныхъ ауловъ	Число хозяйствъ	У нихъ всего скота въ переводѣ на лошадь	Время пребыванія: Отъ Мѣсяцъ	Отъ Число	До Мѣсяцъ	До Число	Число дней
Районъ VI. площадь № 88 по картѣ.										
Улькунъ-куль. (верховье Кія)	Тереклинская.	II	16—21 . . .	56	815,3	іюня	1	іюля	1	30
„	„	III	8, 9 . . .	23	429,7	мая	25	„	1	35
„	„	„	16	77	1479,4	іюня	1	„	1	30
„	„	IV	1	12	134,5	мая	15	„	1	45
„	„	„	8—15 . .	77	881,8	іюня	1	„	1	30
„	„	V	1—6, 23—26	94	1862,4	„	1	„	1	30
„	„	„	7—22 . . .	143	2055,0	мая	25	іюня	25	30
„	„	VI	2, 5—9 . .	75	1090,6	„	25	іюля	10	45
„	„	„	10, 11, 12 .	35	392,5	„	25	„	15	50
„	„	IX	1—6 . . .	47	430,3	„	20	„	1	40
Районъ VI, площадь № 92 по картѣ.										
Акъ-булакъ . . (верх. р. Сымтасты)	Актюбинская .	III	1, 2 . . .	26	393,9	іюня	1	іюля	1	30
„ .	„ .	„	17—20 . . .	40	736,1	„	1	„	15	45
Чулакъ-сай . . (верх. р. Сымтасты)	Бурлинская .	V	10	21	475,1	апр.	15	„	5	80
Сымтасты . .	„ .	„	12, 13 . . .	33	904,1	іюня	1	„	15	45
„ . .	Тереклинская .	III	2, 4 . . .	20	318,0	мая	25	„	15	50
„ . .	„ .	„	3	4	90,0	іюня	1	„	1	30
„ . .	„ .	„	15	3	75,5	мая	20	„	1	40
„ . .	Бурлинская .	IV	9, 10 . . .	37	780,1	„	20	„	1	40
„ . .	Тереклинская .	III	1	18	326,9	„	25	„	15	50
„ . .	„ .	„	10, 11, 12 .	33	672,6	іюня	1	„	1	30
„ . .	„ .	IV	2, 3, 4, 16 .	34	541,0	мая	15	„	1	45
„ . .	„ .	„	5, 6, 7 . .	34	646,6	„	1	„	1	60
Районъ VII, площадь № 131 по картѣ.										
Чанды	Актюбинская .	III	3, 4 . . .	18	327,1	іюня	1	іюля	1	30
„ . . .	„	„	5	6	101,3	мая	15	„	1	45
„	„	„	6, 7 . . .	9	168,4	іюня	1	авг.	15	75
„	„	V	1	15	167,4	апр.	15	іюля	1	75
„	„	„	2	22	476,4	мая	1	„	1	60
„ . . .	„	VI	8	12	162,3	„	10	іюня	20	40
„ . .	„	„	9	25	536,6	„	1	іюля	1	60
Районъ VIII. площадь № 131 по картѣ										
Ащи-сай . . .	Актюбинская	I	1, 4, 5 . .	40	532,7	мая	15	іюня	15	30
„ . .	„	„	2, 3 . . .	28	525,6	„	10	„	15	35
„	„	II	1—10 . . .	23	307,0	„	15	іюля	1	45
„ . . .	„	„	2, 3, 6—8, 15—18, 19, 21—24	94	1860,0	„	1	„	1	60
„ . . .	„ .	„	4	5	134,7	„	1	„	15	75

Названія урочищъ	Обозначеніе: Волости	№№ административнаго аула.	№№ хозяйственныхъ ауловъ	Число хозяйствъ.	У нихъ всего скота въ переводѣ на лошадь.	Время пребыванія: Отъ Мѣсяцъ	Отъ Число	До Мѣсяцъ	До Число	Число дней
Районъ VIII, площадь № 131 по картѣ.										
Ащи-сай . . .	Актюбинская .	II	5	6	249,4	мая	5	іюля	1	55
„ . . .	„ .	„	9, 12, 13 .	18	138,3	„	20	„	1	40
„ . . .	„ .	„	11, 25 . . .	15	207,1	„	10	„	1	50
„ . . .	„ .	„	20	9	129,2	іюня	1	„	1	30
Тасъ-булакъ .	„ .	„	14	10	158,6	мая	1	„	1	60
Чанды	„ .	„	17	5	96,0	„	1	„	1	60
Тересъ-бутакъ (притокъ Жаксы-карагайлы)	Каратугайская	V	3, 9 . . .	91	1257,2	апр.	25	іюня	25	60
Районъ IX, площадь № 99 по картѣ.										
Тасъ-кудукъ .	Карахобдинская	II	18	13	245,5	іюня	1	іюля	15	45
Тасъ-чокы . .	„	„	18	13	„	апр.	10	іюня	1	50
Районъ XI, площадь № 139 по картѣ.										
Сеимбетъ . . (верховье р. Бурты, близъ верховья р. Жаксы кара-бутака)	Илекская . . .	I	1	25	565,6	мая	1	іюдя	1	60
	„ . . .	„	2	13	295,6	„	25	„	1	35
Итчашканъ . . (между Акбулакомъ и Сейтембетомъ).	„ . . .	„	3	34	846,6	іюня	1	„	1	30
Акбулакъ-басы	„ . . .	„	4	49	753,3	мая	20	„	1	40
Бесъ-кудукъ . (верховье р. Жаксы-кара-бутака)	„ . . .	„	8	17	326,1	іюня	1	„	1	30
Сеимбетъ . . (верхов. р. Жаксы-кара-бутака)	„ . . .	II	10	13	690,3	„	1	„	1	30
Верх. р. Дамбаръ (притока Жаксы-карасу)	„ . . .	„	6, 7, 8, 11, 12	92	1895,3	„	1	„	1	30
Дамбаръ . . .	„ . . .	„	9	22	409.8	мая	20	„	1	40
Бозарбай-мола	Тузтюбинская	VI	5	20	258,2	„	1	„	1	60
„ „	„	VIII	1—4*) . .	112	2127,2	апр.	15	„	1	75
„ „	„	„	5	23	271,5	мая	15	„	1	45
Районъ XII, площадь № 120 по картѣ										
Уш-мола . . . (средняя часть Тайлы-бергень)	Каратугайская	IV	5—9 . . .	108	2678,8	мая	20	іюня	20	30
	„	„	10, 11 . . .	15	475,5	.	1	іюля	1	60
	„	„	12	7	320,3	іюня	1	„	1	30
Кара-кудукъ . (верховье Курайлы)	„	„	4	16	226,2	іюня	1	іюля	1	30
	„	V	1	35	581,2	мая	1	іюня	15	45
„	„	„	4—8 . . .	177	2409,2	апр.	20	„	15	55
Тас-булакъ . .	„	VI	1—6 . . .	113	1805,6	іюня	1	іюля	1	30

*) Изъ этихъ 4-хъ ауловъ на ур. Базарбай-мола осенью, съ 15 августа до 1 октября, прикочевываютъ до 36 хозяйствъ кибитковладѣльцевъ.

Названія урочищъ	Обозначеніе: Волости	№№ административнаго аула.	№№ хозяйственныхъ ауловъ	Число хозяйствъ	У нихъ всего скота въ переводѣ на лошадь	Время пребыванія: Отъ Мѣсяцъ	Отъ Число	До Мѣсяцъ	До Число	Число дней
Районъ XII, площадь № 123 по картѣ.										
Борлы . . . . (средняя часть)	Бурлинская .	I	9, 12 . . .	37	988,9	мая	25	іюля	1	35
Борты	,,	,,	1, 2 . . .	57	1141,2	апр.	1	,,	15	105
,, ...	,,	,,	6	37	1530,6	мая	1	іюня	15	45
,, ...	,,	,,	7	2	186,0	,,	15	,,	15	30
,, ...	,,	,,	8	51	1004,4	,,	20	,,	25	35
,, ...	Каратугайская	III	1—5 . . .	122	2159,7	іюня	1	іюля	1	30
Орта-бурта . .	,,	,,	6	21	265,3	,,	1	,,	20	50
Кондрау-мола . (Борты)	,,	IV	1	22	555,6	,,	1	,,	5	35
,,	,,	,,	2, 3 . . .	39	806,9	,,	1	,,	1	30
,,	,,	,,	14	4	48,2	мая	25	,,	20	55
Верх. р. Курайлы	,,	II	3, 4, 5 . .	30	797,7	,,	20	,,	1	40
Районъ XII, площадь № 126 по картѣ.										
Кур-аша . . . (притокъ Ак-су)	Каратугайская	II	1, 2 . . .	21	438,4	мая	20	іюля	10	50
,,	,,	,,	8	14	170,8	апр.	15	,,	1	75
,,	,,	,,	9, 26 . . .	18	232,6	мая	20	,,	1	40
,,	,,	,,	10, 11, 12 .	31	346,0	,,	10	,,	1	50
,,	,,	,,	13	8	385,2	іюня	1	,,	10	40
,,	,,	,,	14—21 . . .	80	1459,7	,,	10	,,	10	30
,,	,,	,,	27, 28 . .	12	165,6	,,	1	,,	1	30
Жаман-су . .	,,	III	7, 9, 10 . .	79	1320,7	мая	15	,,	1	45
Кусъ-мурунъ . (среднее теченіе Жаманъ-су)	,,	,,	8	16	195,2	іюня	15	,,	10	25
Саркемиръ . . (средн. часть Ак-су)	,,	VII	2, 4 . . .	24	449,1	мая	15	,,	1	45
,,	,,	,,	3	8	161,2	іюня	1	,,	1	30
,,	,,	,,	5, 6 . . .	36	382,1	мая	10	іюня	20	40
,,	,,	,,	7	16	445,1	,,	25	іюля	1	35
Районъ XII, площадь № 132 по картѣ.										
Тузъ ащи . .	Илекская . .	IV	2, 6 . . .	73	988,3	іюня	1	іюля	1	30
,, . .	,, . .	,,	7	7	238,1	,,	1	,,	10	40
,, . .	,, . .	V	2, 3 . . .	41	606,8	мая	25	,,	1	35
Кокпекты . .	,, . .	IV	1	30	590,9	,,	15	,,	1	45
,, . .	Каратугайская	I	3	22	241,4	,,	15	іюня	15	30
Районъ XII, площадь № 136 по картѣ.										
Акмола . . . (верховье Байчулак-сая)	Илекская . .	III	3—9 . . .	89	1394,9	іюня	1	іюля	1	30
	,, . .	,,	16	17	197,2	,,	1	,,	1	30
Терен сай . (верховье Байчулак-сая)	,, . .	,,	10—13 . . .	55	1134,0	,,	1	,,	1	30
Ак-кудукъ . . (верховье Байчулак-сая)	Хобдинская .	VI	2	41	613,7	апр.	25	,,	10	75

Названія урочищъ	Обозначеніе: Волости	№№ административнаго аула.	№№ хозяйственныхъ ауловъ	Число хозяйствъ	У нихъ всего скота въ переводѣ на лошадь	Время пребыванія: Отъ Мѣсяцъ	Отъ Число	До Мѣсяцъ	До Число	Число дней
Районъ XII, площадь № 152 по картѣ.										
Макъ-болъ-сай	Тузтюбинская.	V	5	5	52,7	мая	1	іюля	20	80
„	„	VI	1—4*), 6 .	166	3268,0	„	15	„	1	45
Тасъ-кудукъ . (верховье Чайке).	„	VII	9—11 . . .	72	2154,4	іюня	1	„	1	30
Районъ XIII, площадь № 109 по картѣ.										
Акжаръ . . . (верховье Тайлы-бергень)	Каратугайская	IV	13	18	336,7	іюня	1	іюля	1	30
Актатыръ . .	Карахобдинская	II	1 . . .	3	146,6	„	15	„	5	20
Кара-тумсукъ .	„	„	1	„	„	іюля	5	явг.	20	45
Рерх. Ащи-сая	„	„	2, 4 . . .	28	925,1	апр.	20	іюля	1	00
Аудакъ . . .	„	„	5, 6. 7 . . .	44	936,2	мая	10	„	1	50
Тасъ булакъ .	„	„	8, 9, 10 . .	36	1102,9	„	1	„	1	60
Районъ XIII, площадь № 113 по картѣ.										
Ак-кудукъ . .	Карахобдинская	I	4	17	403,7	мая	1	іюля	15	75
„ .	„	II	14	8	161,7	„	1	„	10	70
Кинды-кудукъ	„	IV	8, 9, 10 .	61	1136,5	апр.	10	„	1	80
Районъ XIII, площадь № 116 по картѣ.										
Ак-суатъ . . .	Карахобдинская	I	12	13	560,3	мая	1	іюля	15	75
Сырлы-мола .	„	V	2, 3 . . .	14	215,0	іюня	1	„	1	30
Районъ XV, площадь № 155 по картѣ.										
Верховье р. Бала-хобды . . .	Тузтюбинская.	II	1	5	163,9	мая	15	авг.	1	75
Ак-жаръ . . . (верх. Бала-хобды)	„	„	5, 6 . . .	58	1307,1	„	1	іюля	1	60
Корганъ-оба . (верх. Бала-хобды)	„	„	7, 8 . . .	81	1736,9	„	1	іюня	1	30
Иткрлганъ-сагасы и верховье Бала-хобды . .	Хобдинская . .	I	2	57	1245,0	„	20	іюля	1	40
Южный берегъ Бала-хобды . .	Тузтюбинская.	X	3	16	401,2	апр.	15	„	1	75
Иткрлганъ . .	„	II	3	39	1179,8	мая	1	„	1	60
„ . .	Хобдинская . .	I	1	51	1405,3	„	1	„	1	60
верх. Иткрлгана	„	„	3	42	1086,5	„	1	„	1	60
„ „	„	II	1, 2 . . .	106	2110,4	апр.	10	„	1	80
„ „	„	„	1, 2 . . .	„	„	авг.	1	сент.	20	50
Кызылъ-булакъ	„	„	3, 4, 5 . .	167	2312,1	апр.	20	іюня	1	40
(верховье Караганды-сая)	„	„	3, 4, 5 . .	„	„	авг.	1	сент.	25	55

*) Изъ 2-го и 3-го козяйств. ауловъ на эту лѣтовку осенью, съ 15-го сентября до 20-го октября, снова прикочевываютъ до 40 кибитковладѣльцевъ.

Названія урочищъ	Обозначеніе: Волости	№№ административнаго аула.	№№ хозяйственныхъ ауловъ	Число хозяйствъ	У нихъ всего скота въ переводѣ на лошадь.	Время пребыванія: От ъ Мѣсяцъ	От ъ Число	До Мѣсяцъ	До Число	Число дней
Районъ XV, площадь № 155 по картѣ.										
Джіембай-мулла (верховье Караганды-сая)	Хобдинская . .	II	3, 4, 5 . .	167	2312,1	іюня	1	іюня	20	20
Верховье Джіембай-мулла . .	„	VI	3	28	754,2	апр.	25	іюля	10	75
Караганды . .	„	III	2	17	747,0	мая	20	„	1	40
Донгулекъ-булюкъ (Караганды)	„	„	3	11	155,9	„	20	„	1	40
Верх. Ащи-сая	„	VI	1	36	541,8	апр	25	„	10	75
Районъ XV, площадь № 156 по картѣ.										
Караганды . .	Хобдинская . .	III	2	17	747,0	авг.	1	нояб	1	90
Караганды . . (около Джусалы, Джіембай-сая)	„	„	4	51	1039,1	мая	20	іюля	1	40
Сегизъ-сай . .	„	„	3	11	155,9	авг.	1	нояб.	1	90
Тасъ-булакъ .	„	„	4	51	1039,1	апр.	10	мая	20	40
(прит. Караганды ниже Койракъ-сая).	„	„	„	„	„	авг.	15	нояб	1	75
Районъ XV, площадь № 161 покартѣ.										
Ак-кудукъ . . (верховье Чанды)	Илекская . . .	V	6	10	292,1	апр.	15	іюля	1	75
Средняя Чанды	Карахобдинская	II	3	19	367,1	„	20	„	1	70
„ „	„	IV	4, 5 . . .	18	513,1	„	15	„	1	75
Тортъ-куль . .	Илекская . . .	V	7	19	628,8	„	20	„	1	70
Бистау-сай . .	Карахобдинская	IV	6, 7 . . .	37	583,0	мая	15	„	1	45
Жаманъ-ак-чатъ	Хобдинская .	„	1, 2 . . .	31	671,6	„	10	іюня	25	45
„	„	„	„	„	„	авг.	25	нояб.	1	65
„	„	„	3—10 . . .	206	5263,6	іюня	1	іюля	15	45
Уш-аша и Джаман-акчатъ . .	„	„	3—10 . . .	„	„	сент.	25	нояб.	1	35
Кок-булакъ . .	„	V	5	10	182,3	апр.	15	іюля	15	90
Верх. Жарыкъ-басы	„	VII	1	17	513,1	мая	20	іюля	10	50
Карамынке-сай	„	„	2	21	346,8	„	20	„	10	50
Верх. Джар-сая	„	„	3, 4 . . .	69	1883,1	„	20	„	10	50
Районъ XV, площадь № 162 покартѣ.										
Акчатъ . . .	Хобдинская .	III	1	8	142,2	апр.	1	сент.	1	150
Карамола . . (нижнее теченіе).	„	„	„	„	„	сент	1	окт.	1	30
Козбакъ-сай . (ниже устья Акчата и Карамолалы-сай)	„	„	5	45	960,5	мая	15	іюня	15	30
Джусалы-сай .	„	„	„	„	„	іюня	15	іюля	15	25
„	„	„	„	„	„	авг.	10	окт.	1	50

Названія урочищъ	Обозначеніе: Волости	№№ административнаго аула.	№№ хозяйственныхъ ауловъ	Число хозяйствъ	У нихъ всего скота въ переводѣ на лошадь.	Время пребыванія: Отъ Мѣсяцъ	Отъ Число	До Мѣсяцъ	До Число	Число дней
Районъ XV, площадь № 162 по картѣ.										
Джарсай-басы . Джарсай, Акчатъ.	Хобдинская . .	III	6	58	1134,0	іюня	10	іюля	10	30
Чадакты-тогай и Акмолы . .	„	„	7	30	1519,9	„	1	„	10	40
Чадакты-тогай и Тогай-сай .	„	„	8	42	961,3	мая	15	„	1	45
Районъ XVI, площадь № 83 по картѣ.										
Среднее теченіе Караганды . . (притока Тамды)	Уйсылкаринская	IV	10—13 . . .	41	537,8	іюня	1	іюля	1	30
Караганды-сай	„	IX	1, 2 . . .	14	192,6	мая	15	„	5	50
Ак-кудукъ и Кызылъ-кудукъ	„	IV	14, 15 . . .	12	108,6	іюня	1	„	1	30
Верховье Тересъ-бутака .	„	V	10	9	124,0	мая	1	„	1	60
Тересъ-бутакъ	„	VI	8, 9, 10 . .	15	186,1	іюня	1	„	1	30
Верховье Тыкъ-бутакъ . . .	„	V	15, 16 . . .	10	214,4	мая	20	„	5	45
Районъ XVII, площадь № 87 по картѣ.										
Джосалы . . .	Актюбинская .	V	4	23	463,8	мая	10	іюля	10	60
„ . . .	„	„	5	19	269,5	„	10	„	1	50
„ . . .	„	„	6	5	54,3	„	15	„	1	45
„ . . .	„	„	7	30	842,2	„	1	„	1	60
Тасъ-сай . . .	„	„	3	36	499,6	апр.	25	„	5	70
„ . . .	„	„	8	28	532,2	мая	1	іюня	1	30
„ . . .	„	VI	5	18	313,4	„	10	іюля	1	50
„ . . .	„	VI	6	15	283,0	„	20	„	1	40
Кокпекты . . (верховье)	„	V	8	28	532,2	іюня	1	авг.	1	60
Кокпекты . .	Уйсылкаринская	IX	4—9, 11, 12, 14—16, 18, 19, 20	104	1755,5	мая	10	іюля	25	75
„ . .	„	„	10, 13 . . .	9	270,0	„	20	„	20	60
„ . .	„	„	17	6	44,7	„	15	„	15	60
Верх. Акмолы у верховья Кара-бутака . .	Актюбинская .	V	9	31	584,2	„	1	„	1	60
Ак-шатъ . . .	„	VI	7	18	203,1	„	20	„	1	40
Тосъ-булакъ . (верховье)	Аралтюбинская	I	1—4 . . .	52	1042,6	„	20	іюня	20	30
Тосъ-булакъ . (среднее теченіе)	Аралтюбинская	I	5—10 . . .	40	667,7	мая	25	іюня	25	30
Токтаръ сай .	„	„	11—19 . . .	57	2768,7	„	20	іюля	1	10
Кенгъ-ащи . .	„	„	„ . . .	„	„	іюня	1	„	10	10

Названія урочищъ	Обозначеніе: Волости	№№ административнаго аула.	№№ хозяйственныхъ ауловъ	Число хозяйствъ	У нихъ всего скота въ переводѣ на лошадь	Время пребыванія: Отъ Мѣсяцъ	Отъ Число	До Мѣсяцъ	До Число	Число дней
Районъ XVII, площадь № 87 по картѣ.										
Мендыбай . . (Шин-даша)	Аралтюбинская	I	11—19 . . .	57	2768,7	мая	20	іюня	20	30
Мендыбай . .	„	II	7	7	710,0	„	15	іюля	1	45
„ . .	Тереклинская .	VIII	1—12 . . .	123	1282,6	„	20	іюня	20	30
Ельчбекъ . (Кызылъ-джаръ)	Аралтюбинская	V	1—7 . . .	78	1270,6	„	30	„	30	30
	„	„	8—11 . . .	31	277,4	„	10	„	20	40
Ельдчбекъ . .	„	VI	1—7 . . .	75	469,9	іюня	15	іюля	15	30
Ельдчбекъ . . (Блекей-карасу)	„	„	17—19 . . .	12	540,5	мая	15	іюня	15	30
Ельдчбекъ . .	„	„	20—24 . . .	25	274,1	„	20	„	20	30
„ . .	„	„	25—29 . . .	31	755,1	іюня	15	іюля	15	30
Ельдчбекъ-сай (Талды-карасу)	„	VII	13—18 . . .	31	698,7	„	1	іюня	15	15
	„	„	22	3	113,3	мая	10	„	15	35
Базарбай-сай .	Аралтюбинская	V	12, 13 . . .	13	125,8	мая	30	іюля	30	60
Кулбай-карасу (Талды-сай)	„	VI	1—7 . . .	75	469,9	„	15	іюня	15	30
Кулбай-сай . . (Талды-сай)	„	VII	13—18 . . .	31	698,7	„	1	„	1	30
Кулбай-карасу	„	„	22	3	113,3	„	1	мая	10	10
„	„	„	22	„	„	іюня	15	іюля	1	15
Джарылгай-молъ (Талды-сай)	„	VI	8, 9, 10, 15	20	311.2	„	15	іюня	5	20
	„	„	11—14, 16 .	22	637,4	„	1	„	5	35
Ушъ-мола . . (Талды-сай)	„	„	8, 9, 10, 15	20	311,2	іюня	5	„	20	15
	„	„	11—14, 16 .	22	637,4	„	5	„	20	15
Талды-сай . .	„	VII	11, 12 . . .	8	78,5	„	1	іюля	1	30
„	Уйсылкаринская	I	1, 2, 24 . .	26	510,3	мая	1	іюня	15	45
„	„	VII	1—4, 19 .	36	412,4	„	10	„	25	45
Кызылъ-ащи . (р. Мамытъ)	Аралтюбинская	„	1—4 . . .	26	521,5	іюня	25	іюля	15	20
„	„	„	5	12	156,0	„	25	„	15	20
„	„	VII	6	3	214,5	„	25	„	15	20
„	„	VII	7	5	31,5	„	1	іюня	20	20
Акмолалы-сай . (Талды-сай)	„	„	1—4 . . .	26	521,5	мая	15	„	25	40
„	„	„	5	12	156,0	„	1	„	25	55
„	„	„	7	5	31,5	„	1	„	1	30
„	„	„	29, 31 . . .	9	186,0	„	1	іюля	15	75
Мохтыбай-сай на Акмолалы-сай	„	„	23, 24, 25 .	19	319,2	„	15	„	1	45
Акмолалы . .	„	„	30	1	30,3	„	15	„	1	45
Кызылъ-джаръ (Акмолалы-сай)	„	„	6	3	214,5	мая	10	іюня	25	45
Ноктыбай-сай . (назыв. средн. часть Акмолалы-сая)	„	VII	8—10 . . .	20	152,5	іюня	1	іюля	1	30
Кызылъ-джаръ	„	VII	8—10 . . .	20	152,5	„	20	іюня	1	10
„	„	VII	26, 27, 28 .	10	188,0	„	1	„	15	45

Названія урочищъ	Обозначеніе: Волости	№№ административнаго аула.	№№ хозяйственныхъ ауловъ	Число хозяйствъ	У нихъ всего скота въ переводѣ на лошадь.	Время пребыванія: Отъ Мѣсяцъ	Отъ Число	До Мѣсяцъ	До Число	Число дней
Районъ XVII, площадь № 87 по картѣ.										
Кызылъ-джаръ-карасу . . . (Талды-сай)	Аралтюбинская	VII	23, 24, 25 .	19	319,2	мая	1	мая	15	15
Куржа-булакъ	,,	,,	30	1	30,3	,,	5	,,	15	10
Верхов. Джалгызъ-агачъ. .	,,	,,	33	8	108,2	іюля	15	іюля	25	10
Джалгызъ-агачъ	,,	,,	32	8	141.7	іюня	5	іюня	15	10
,,	,,	,,	33	8	108,2	мая	15	,,	15	30
,,	,,	,,	34, 35 . .	16	332,9	іюня	15	іюля	1	15
,,	,,	,,	39—42 . .	21	604,7	мая	25	іюня	5	10
Ку-агачъ . .	,,	,,	32	8	141,7	іюня	15	іюля	15	30
,, . .	,,	,,	33	8	108,2	,,	15	,,	15	30
,, . .	,,	,,	34, 35 . .	16	332,9	іюля	1	,,	15	15
,, . .	,,	,,	38	4	13,9	іюня	1	,,	15	45
,, . .	,,	,,	39—42 . .	21	604,7	,,	5	,,	5	30
,, . .	Уйсылкаринская	I	18—19, 20 .	18	344,3	мая	15	,,	1	45
Сазды-сай . .	Аралтюбинская	VII	36, 37 .	15	83,2	апр.	15	авг.	5	110
,, . .	,,	,,	34—35 . .	16	332,9	мая	15	іюня	15	30
Романкулъ. .	,,	,,	43	1	101,9	,,	15	іюля	15	60
Тасимъ-талы .	Бестомакская .	I	2	5	92,8	,,	15	,,	15	60
Ащи-сай . .	,,	,,	3	52	899,7	,,	1	,,	15	75
Чолакъ-караганды . . .	,,	,,	4, 5 . . .	58	813,2	,,	15	,,	15	60
Таласъ-бай .	,,	,,	6	48	889,0	,,	1	,,	15	75
Кокъ-тюбе . .	,,	,,	7—9 . . .	55	793,1	,,	1	,,	1	60
Аксу, Бестау, Орунунъ карасу	,,	II	1—14 . .	219	3980,3	мая	15	іюля	1	45
Аралтюбе-Бокей, Чакбакты-тасты, Бокей . . .	,,	V	1—13 . .	219	2746,3	,,	25	,,	10	45
Утебай-куй .	,,	VII	3—6 . .	46	640,9	,,	15	,,	15	60
Калемъ-булакъ (верхов. Ащи-салъ)	,,	,,	7, 8, 9 . .	85	2165,9	,,	15	,,	15	60
Улетты, Жаманъ-су. . .	,,	IX	1—10 . .	146	2635,9	,,	15	,,	1	45
Кошбике . .	Карахобдинская	I	5—10 . .	91	1476,1	,,	15	,,	15	60
Улетты . . .	Уйсылкаринская	V	7—9, 20, 21	49	929,2	,,	15	,,	15	60
Айтбай . . .	Тереклинская .	III	5, 6, 7 . .	30	1276,6	іюня	1	,,	15	45
,, . . .	,,	,,	13	12	381,7	,,	15	,,	10	25
,, . . .	,,	,,	14	9	336,4	,,	5	,,	5	30
Косъ-истекъ .	,,	,,	13	12	381,7	,,	1	іюня	15	15
,, . .	,,	,,	14	4	336,4	мая	20	,,	5	15
Копа и Актюбе	,,	VI	1	12	189,0	,,	15	,,	20	35
,,	,,	IX	11—16 . .	60	1070,7	,,	15	іюля	10	55
Актюбе . . .	,,	VI	3	12	228,4	,,	15	іюня	25	40
,, . . .	,,	,,	4	10	36,2	,,	20	іюля	1	40

Названія урочищъ	Обозначеніе: Волости	№ административнаго аула.	№№ хозяйственныхъ ауловъ	Число хозяйствъ	У нихъ всего скота въ переводѣ на лошадь.	Время пребыванія: От: Мѣсяцъ	От: Число	До: Мѣсяцъ	До: Число	Число дней
Районъ XVII, площадь № 87 по картѣ.										
Актюбе . . .	Тереклинская .	IX	7—10 . .	41	553,4	іюня	1	іюня	25	25
Копа . . .	„	„	7—10 . .	41	553,4	мая	10	„	1	20
Шиндаша . .	„	VII	1, 2 . . .	21	275,0	„	1	іюля	1	60
„	„	„	3	14	196,0	„	1	іюня	10	40
„	„	„	4, 7 . . .	20	181,8	„	10	„	25	45
„	„	„	5, 6 . . .	21	92,9	„	15	„	25	40
„	„	„	8, 9, 15. .	24	351,0	„	15	іюля	1	45
„	„	„	10	2	59,0	іюня	1	„	1	30
„	„	„	11, 12 . .	21	322,0	мая	15	іюня	15	30
„	„	VIII	13	24	170,8	іюня	5	іюля	15	40
Актюбе . . .	„	VII	13, 14, 16 .	25	274,2	„	1	„	1	30
(верховье Эбейты)	„	„	17, 21, 22, 28, 29	45	474,7	мая	25	„	10	45
„	„	„	18, 19, 20 .	30	525,8	іюня	1	„	15	45
„	„	„	23, 24, 25 .	19	436,0	мая	20	„	5	45
„	„	„	26, 27 . .	16	206,1	„	25	„	1	35
Чаушъ . . .	„	IX	7—10 . .	41	553,4	іюня	25	„	15	20
Жаръ-бутакъ .	Уйсылкаринская	I	3—8 . .	46	1156,2	іюня	1	іюля	1	30
„	„	„	11, 12 . .	10	143,9	мая	25	„	10	45
„	„	„	22	12	315,5	„	20	іюня	20	30
„	„	„	23	10	147,9	„	20	іюля	1	40
„	„	VIII	1—5 . . .	62	1051,7	іюня	10	„	10	30
Тыкъ-аша . .	„	I	9	9	79,7	„	10	„	1	20
„ . .	„	„	10	7	234,4	іюля	1	„	15	15
„ . .	„	„	13, 14, 15 .	24	359,4	апр.	20	мая	10	20
„ . .	„	„	13, 14, 15 .	24	359,4	іюня	10	іюня	20	10
„ . .	„	„	16, 17 . .	16	191,1	„	1	„	10	10
„ . .	„	„	16, 17 . .	16	191,1	іюля	10	іюля	20	10
Саръ-мурза. .	„	„	9	9	79,7	мая	10	іюня	10	30
Саръ-мурза. .	„	„	13, 14, 15 .	24	359,4	„	10	„	10	30
(Тасъ-сай)	„	III	20—24 . .	15	696,5	„	20	іюля	1	40
Тасты-сай . .	„	I	16, 17 . .	16	191,1	іюня	10	„	10	30
Верховье Джан-	„	„	21	11	126,2	мая	15	іюня	15	30
гызъ-агачъ. .	„	„	22	12	315,5	іюня	20	іюля	5	15
Бокай . . .	„	„	10	7	234,4	мая	15	„	1	45
(верх. Уйсылкари)	„	III	1, 2 . . .	16	105,4	„	1	іюня	15	45
Бокай . . .	„	„	16, 19 . .	22	457,7	„	25	іюля	15	50
„ . . .	„	„	25, 26 . .	21	517,5	„	25	„	10	45
Верховье Чак-										
пактасъ. . .	„	„	3, 4 . . .	14	89,8	„	1	іюня	15	45
Чакпактасъ .	„	„	5, 6, 7 . .	13	222,0	апр.	10	„	15	65
„	„	„	8, 9 . . .	12	151,3	мая	1	іюля	1	60
„	„	„	10, 11, 12 .	21	252,0	„	15	„	1	45
„	„	„	13, 14, 15 .	19	201,5	„	20	„	5	45
Тогай-такъ. .	„	V	1—5 . . .	48	589,5	„	25	„	1	35
Жаманъ-су. .	„	„	6, 22 . .	27	340,8	„	15	„	1	45
Верх. Жаманъ-су	„	„	17—19 . .	27	859,2	„	10	„	10	60

Названія урочищъ	ОБОЗНАЧЕНІЕ: Волости	№ административнаго аула.	№№ хозяйственныхъ ауловъ	Число хозяйствъ	У нихъ всего скота въ переводѣ на лошадь.	Время пребыванія: От ъ Мѣсяцъ	Число	До Мѣсяцъ	Число	Число дней
Районъ XVII, площадь № 87 по картѣ.										
Куласу . . .	Уйсылкаринская	V	11—14 . . .	25	509,6	мая	5	іюня	20	45
„ . . .	„	VI	11, 12 . . .	12	149,1	„	10	іюля	10	60
Сабынды-куль, Чійлы-булакъ, Кететъ-булакъ	„	„	1, 2, 3 . .	20	229,7	іюня	1	авг.	1	60
Кубды-кара-су	„	„	6, 7 . . .	14	103,0	мая	15	іюля	1	45

КАРТА

Киргизскаго землепользованія

Актюбинскаго уѣзда, Тургайской области.

По изслѣдованію 1899 года.

Масштабъ въ Англійскомъ дюймѣ 15 верстъ.

Старшій топографъ К. Лискинъ.

Изъясненіе знаковъ.

- Призимовочныя территоріи и №№ общинно-ауульныхъ группъ.
- Лѣтнія пастбища и другія площади общаго пользованія.
- Земли изъятыя изъ пользованія киргиз.
- Границы естественноисторическихъ раіоновъ и №№ ихъ.
- Границы пастбищныхъ раіоновъ. ABCДЕиF.

Литографія Э. Аригольда, Лит. 59.